



CÁMARA DE CUENTAS
DE ARAGÓN

INFORME DE FISCALIZACIÓN
DEL SECTOR PÚBLICO LOCAL ARAGONÉS
EJERCICIO 2013

TOMO I



EL CONSEJO DE LA CÁMARA DE CUENTAS DE ARAGÓN, en el ejercicio de la función fiscalizadora que le atribuye el artículo 112 del Estatuto de Autonomía de Aragón y el artículo 6.1 de la Ley 11/2009, de 30 de diciembre, de la Cámara de Cuentas de Aragón, en sesión celebrada el día 24 de junio de 2015, ha aprobado el Informe de fiscalización del Sector Público Local Aragonés del ejercicio 2013 y ha adoptado un acuerdo que, reproducido literalmente, dice lo siguiente:

“Primero.- Aprobar definitivamente, previa deliberación, debate y votación del Consejo de la Cámara de Cuentas de Aragón, el Informe de fiscalización del Sector Público Local Aragonés del ejercicio 2013 presentado por D. Antonio Laguarda Laguarda.

Segundo.- Remitir el Informe de fiscalización del Sector Público Local Aragonés del ejercicio 2013 a las Cortes de Aragón para su tramitación conforme a lo dispuesto en su Reglamento.

Tercero.- Remitir el Informe de fiscalización del Sector Público Local Aragonés del ejercicio 2013 al Gobierno de Aragón, a los efectos previstos en el artículo 114.1 del Estatuto de Autonomía de Aragón.

Cuarto.- Remitir el Informe de fiscalización del Sector Público Local Aragonés del ejercicio 2013 al Tribunal de Cuentas de España.

Quinto.- Publicar el Informe de fiscalización del Sector Público Local Aragonés del ejercicio 2013 en el “Boletín Oficial de las Cortes de Aragón” y en el “Portal de la Cámara de Cuentas de Aragón”.

ÍNDICE

1. INTRODUCCIÓN.....	1
1.1. PLANTEAMIENTO GENERAL.....	1
1.2. OBJETIVOS Y ALCANCE.....	2
1.2.1. Objetivos.....	2
1.2.2. Alcance y limitaciones	3
1.3. MARCO NORMATIVO.....	3
2. CONCLUSIONES.....	5
2.1. SOBRE EL CENSO DE ENTIDADES	5
2.2. SOBRE LA RENDICIÓN DE CUENTAS.....	5
2.3. SOBRE LAS MAGNITUDES E INDICADORES PRESUPUESTARIOS Y ECONÓMICO-FINANCIEROS	5
2.4. SOBRE LA REMISIÓN DE INFORMACIÓN DE CONTRATACIÓN ADMINISTRATIVA	8
2.5. SOBRE EL SECTOR EMPRESARIAL LOCAL	8
3. RECOMENDACIONES.....	9
4. COMPOSICIÓN DEL SECTOR PÚBLICO LOCAL ARAGONÉS	10
4.1. DELIMITACIÓN	10
4.2. CENSO: DISTRIBUCIÓN POR TIPO DE ENTIDADES.....	12
5. RENDICIÓN DE LAS CUENTAS GENERALES DE LAS ENTIDADES LOCALES ARAGONESAS. 15	
5.1. ANTECEDENTES.....	15
5.2. ACTUACIONES DE LA CÁMARA DE CUENTAS DE ARAGÓN PARA IMPULSAR LA RENDICIÓN TELEMÁTICA DE LAS CUENTAS GENERALES DE LAS ENTIDADES LOCALES ...	16
5.3. ANÁLISIS DEL CUMPLIMIENTO DE LA OBLIGACIÓN DE RENDICIÓN DE LAS CUENTAS GENERALES	17
5.3.1. Entidades que han presentado las cuentas generales	18
5.3.2. Entidades que no han presentado sus cuentas generales del 2013 a 31 de diciembre de 2014.....	20
5.3.3. Entidades que no han presentado nunca sus cuentas generales	24
5.3.4. Integridad y coherencia de las cuentas presentadas	25
5.4. ANÁLISIS DEL CUMPLIMIENTO DE PLAZOS PARA LA TRAMITACIÓN, APROBACIÓN Y RENDICIÓN DE LAS CUENTAS GENERALES.....	25

6.	PRINCIPALES MAGNITUDES PRESUPUESTARIAS, ECONÓMICAS Y FINANCIERAS AGREGADAS DEL SECTOR PÚBLICO LOCAL ARAGONÉS CON UN ANÁLISIS DE LA INFORMACIÓN AGREGADA DE INDICADORES.....	27
6.1.	INTRODUCCIÓN	27
6.2.	ANÁLISIS PRESUPUESTARIO AGREGADO	28
6.2.1.	Ejecución del presupuesto de gastos e ingresos.....	28
6.2.1.1.	Presupuesto de gastos e ingresos.....	28
6.2.1.2.	Ejecución presupuestaria.....	31
6.2.2.	Estructura del presupuesto de gastos.....	34
6.2.2.1.	Clasificación por programas.....	34
6.2.2.2.	Clasificación por categorías económicas	36
6.2.3.	Estructura del presupuesto de ingresos.....	40
6.2.4.	Presupuesto de ejercicios cerrados de gastos e ingresos	44
6.2.5.	Resultado presupuestario y remanente de tesorería	47
6.2.6.	Análisis de la cuenta 413 “Acreedores por operaciones pendientes de aplicar al presupuesto”	49
6.3.	ANÁLISIS ECONÓMICO-PATRIMONIAL AGREGADO	51
6.3.1.	Balance y resultado económico patrimonial.....	51
6.3.2.	Estructura del activo y del pasivo.....	53
6.3.3.	Estructura del resultado económico-patrimonial	56
6.3.4.	Endeudamiento agregado	56
6.3.5.	Organismos Autónomos dependientes de las entidades locales.....	57
6.4.	ANÁLISIS DE LA INFORMACIÓN AGREGADA DE INDICADORES	59
6.4.1.	Indicadores financiero-patrimoniales	60
6.4.2.	Indicadores presupuestarios. Gastos	60
6.4.3.	Indicadores presupuestarios. Ingresos.....	61
6.4.4.	Indicadores de magnitudes presupuestarias	62
7.	RECEPCIÓN DE INFORMACIÓN SOBRE CONTRATACIÓN PÚBLICA	64
7.1.	REGULACIÓN.....	64
7.2.	RELACIONES ANUALES.....	65
7.2.1.	Presentación de las relaciones anuales.....	65
7.2.2.	Tipos y valores de los contratos celebrados.....	66
7.2.3.	Procedimientos utilizados en la contratación	68

7.2.3.1.	En la preparación de los contratos	68
7.2.3.2.	En la adjudicación de los contratos	69
7.3.	EXTRACTOS DE EXPEDIENTES DE CONTRATACIÓN.....	70
8.	ENTIDADES EMPRESARIALES: SOCIEDADES MERCANTILES Y ENTIDADES PÚBLICAS EMPRESARIALES.....	71
8.1.	CENSO DE LAS ENTIDADES EMPRESARIALES	71
8.1.1.	Censo según la participación de la entidad local principal	71
8.1.2.	Sectores de actividad.....	74
8.1.3.	Sociedades extinguidas, en proceso de liquidación e inactivas	79
8.2.	RENDICIÓN DE CUENTAS	80
8.3.	ENTIDADES EMPRESARIALES LOCALES PARTICIPADAS AL 100 % POR UNA ENTIDAD LOCAL.....	82
8.3.1.	Breve reseña de las entidades empresariales locales participadas al 100 % por una entidad local	82
8.3.2.	ANÁLISIS ECONÓMICO-FINANCIERO	113
8.3.2.1.	Magnitudes de Balance.....	114
8.3.2.2.	Activo	119
8.3.2.3.	Patrimonio Neto y Pasivo.....	129
8.3.2.4.	Análisis de las principales magnitudes y ratios financieros.....	138
8.3.3.	Cuenta de Pérdidas y Ganancias	143
8.3.3.1.	Ingresos de explotación	146
8.3.3.2.	Gastos de explotación.....	149
8.4.	SOCIEDADES MERCANTILES PARTICIPADAS MAYORITARIAMENTE (MÁS DEL 50%) POR UNA ENTIDAD LOCAL ARAGONESA	151
8.4.1.	Breve reseña de las sociedades en las que una entidad local tiene una participación de más del 50 % del capital	151
8.4.2.	Análisis económico-financiero.....	153
8.4.2.1.	Magnitudes de balance.....	153
8.4.2.2.	Activo	154
8.4.2.3.	Patrimonio Neto y Pasivo.....	156
8.4.2.4.	Análisis de las principales magnitudes y ratios financieros.....	160
8.4.3.	Cuenta de Pérdidas y Ganancias	162
8.4.3.1.	Ingresos de explotación	163

8.4.3.2. Gastos de explotación.....	164
9. SEGUIMIENTO DE LAS RECOMENDACIONES EFECTUADAS EN LOS INFORMES ANTERIORES.....	164
10. TRÁMITE DE AUDIENCIA	167
ANEXOS.....	171
I. Relación de entidades que presentaron su cuenta en plazo	
II. Relación de entidades que presentaron su cuenta de 16/10/2014 a 31/12/2014	
III. Relación de entidades que no habían presentado su cuenta a 31 de diciembre de 2014	
IV. Relación de entidades que no han presentado su cuenta en ningún ejercicio	
V. Relación de entidades que presentaron sus presupuestos con superávit inicial	
VI. Relación de entidades con incidencias en las comprobaciones contables sobre estados presupuestarios	
VII. Relación de entidades con incidencias en las comprobaciones contables sobre balance y cuenta de resultados	
VIII. Significado de los indicadores calculados	
IX. Relación de entidades que presentaron relación anual de contratos formalizados o certificación negativa	
X. Relación de extractos de contratos	
XI. Alegaciones recibidas	
XII. Información detallada sobre las cuentas generales de las entidades locales	

SIGLAS Y ABREVIATURAS

BOA	Boletín Oficial de Aragón
CA	Comunidad Autónoma
CD	Créditos Definitivos
DPC	Derechos Pendientes de Cobro
DRN	Derechos Reconocidos Netos
I	Ingresos
ICAL	Instrucción de Contabilidad Local
IGAE	Intervención General de la Administración del Estado
LOEPSF	Ley Orgánica de Estabilidad Presupuestaria y Sostenibilidad Financiera
OOAA	Organismo Autónomo/Organismos Autónomos
OCEX	Órgano de Control Externo/Órganos de Control Externo
OPP	Obligaciones Pendientes de Pago
ORN	Obligaciones Reconocidas Netas
P	Pagos
PD	Previsiones Definitivas
SSMM	Sociedades Mercantiles
SPL	Sector Público Local
TRLCSP	Texto Refundido de la Ley de Contratos del Sector Público
TRLRHL	Texto Refundido de la Ley Reguladora de las Haciendas Locales

1. INTRODUCCIÓN

1.1. PLANTEAMIENTO GENERAL

El presente Informe ha sido realizado en cumplimiento del Programa de fiscalización de la Cámara de Cuentas de Aragón para el año 2014, aprobado por su Consejo en sesión de 23 de diciembre de 2013 y publicado en el BOA el 28 de enero de 2015, que incluye la realización de un Informe general sobre el sector público local aragonés en el ejercicio 2013. El informe hace un seguimiento del grado de cumplimiento de la obligación de rendir cuentas ante la Cámara de Cuentas de Aragón, analiza las principales magnitudes presupuestarias, económicas y financieras de los entes locales y, finalmente, el informe presta especial atención a las sociedades mercantiles y entidades públicas empresariales dependientes de las Administraciones Locales aragonesas.

La delimitación del sector público local de Aragón, a efectos de la presente fiscalización, queda establecida en la Ley 11/2009, de 30 de diciembre, de la Cámara de Cuentas de Aragón, que en su artículo 2.1 incluye dentro del mismo a las entidades locales de Aragón y sus organismos públicos, así como a los organismos, consorcios, empresas, fundaciones, asociaciones y demás entidades con personalidad jurídica propia en los que las entidades integrantes del sector público local participen, directa o indirectamente, mayoritariamente, en su capital, en su dotación fundacional o en la constitución de recursos propios, o financien mayoritariamente sus actividades, o tengan capacidad de nombramiento de más de la mitad de los miembros de los órganos de dirección, administración o control y finalmente a las entidades y organismos públicos no incluidos en los apartados anteriores que tengan a su cargo la gestión o manejo de fondos públicos del sector público local de Aragón.

Al contenido de la cuenta general de las entidades locales se refiere el artículo 209 del Texto Refundido de la Ley Reguladora de las Haciendas Locales, aprobado por el Real Decreto Legislativo 2/2004, de 5 de marzo, cuando dice que estará integrada por:

- a) La de la propia entidad
- b) La de los organismos autónomos
- c) Las de las sociedades mercantiles de capital íntegramente propiedad de las entidades locales.

El mismo contenido es reproducido por las Instrucciones de Contabilidad de 2004, que además incluyen dentro de la documentación complementaria las cuentas de las sociedades mercantiles participadas mayoritariamente por las entidades locales.

Esta regulación del contenido de la cuenta general implica que queden fuera de ella las cuentas de otras entidades dependientes que sin embargo sí forman parte del sector público local.

En consecuencia, no son objeto de análisis en el presente informe los entes locales cuyas cuentas no se integran en la cuenta general, aunque formen parte del sector público local aragonés.

En concreto, no son objeto de fiscalización en este informe las fundaciones de ámbito local, cuya contabilidad ha de ajustarse a la adaptación del Plan de Contabilidad de las entidades sin fines lucrativos, sin perjuicio de que, posteriormente, la Cámara de Cuentas de Aragón pueda realizar fiscalizaciones específicas sobre las mismas.

Tampoco se fiscalizan las sociedades mercantiles participadas por más de una entidad local en proporción agregada superior al 50%, pero en las que, sin embargo, no participa mayoritariamente ninguna entidad local de forma individualizada, al existir una laguna legal sobre la rendición de sus cuentas, pues no se incluyen entre la documentación a remitir que forma parte de la cuenta general de la entidad, lo que determina en la práctica que las mismas se encuentren fuera del control realizado por la Cámara de Cuentas.

Las cantidades monetarias que aparecen en este informe se expresan en miles de euros, salvo mención expresa en contrario.

Las cifras de población tenidas en cuenta en este informe han sido las del censo oficial de población a 1 de enero de 2013.

1.2. OBJETIVOS Y ALCANCE

1.2.1. Objetivos

Los objetivos generales de este informe son los definidos en las Directrices Técnicas aprobadas por el Consejo de la Cámara de Cuentas el 20 de enero de 2015, en orden a valorar la situación y la actividad económico-financiera del sector público local y son los siguientes:

- a) Analizar el cumplimiento de la obligación de las entidades locales de rendir la cuenta general.
- b) Analizar el cumplimiento de los plazos previstos en la normativa para la tramitación, aprobación y rendición de la cuenta general.
- c) Determinar la integridad de las cuentas generales rendidas.
- d) Evaluar la coherencia interna de la información contenida en las cuentas anuales rendidas.
- e) Analizar las principales magnitudes presupuestarias, económicas y financieras agregadas del sector público local.
- f) Analizar los principales indicadores financieros, patrimoniales y presupuestarios contenidos en los nuevos planes de cuentas locales.
- g) Ofrecer información sobre la obligación de remisión de información sobre la contratación administrativa.
- h) Ofrecer una visión general sobre el sector público empresarial local.

1.2.2. Alcance y limitaciones

Tanto el control formal de la rendición de cuentas y de la presentación de información sobre contratos como los estudios más específicos sobre las mismas materias recogidos en este informe se han llevado a cabo con los datos obtenidos de la “Plataforma telemática de rendición de cuentas de las entidades locales” creada por el Tribunal de Cuentas en 2006, a la que la Cámara de Cuentas de Aragón se adhirió mediante el convenio firmado el 20 de junio de 2011. Posteriormente, el Tribunal de Cuentas amplió el contenido de la referida Plataforma extendiéndolo también a la remisión de las relaciones anuales de los contratos celebrados por las entidades locales. El 5 de junio de 2013 la Cámara de Cuentas de Aragón y el Tribunal de Cuentas firmaron una adenda al referido convenio, reconociendo que la remisión de dichas relaciones anuales de contratos a través de la Plataforma produce efectos también ante la Cámara de Cuentas de Aragón.

La fecha de cierre a los efectos de confección de los estados agregados que figuran en este informe ha sido el 31 de diciembre de 2014. En consecuencia, sólo se ha agregado la información de las entidades que han presentado telemáticamente sus cuentas y la documentación requerida hasta el 31 de diciembre de 2014.

No constituye el objeto del presente informe emitir una opinión sobre los estados financieros de los entes integrantes del sector local, limitándose a poner de manifiesto los agregados del mismo, sin entrar a valorar la integridad, validez e imagen fiel que los mismos representan.

El trabajo ha estado limitado por la falta de presentación de las cuentas y de la información solicitada por un total de 117 entidades locales y por las inconsistencias aparecidas en los estados financieros en determinadas entidades.

1.3. MARCO NORMATIVO

La normativa reguladora del régimen local, de la rendición de cuentas y de la contratación de las entidades locales en el ejercicio 2013 es fundamentalmente la siguiente:

Normativa estatal

- Ley 2/2012, de 29 de junio, de Presupuestos Generales del Estado para el año 2013
- Ley 7/1985, de 2 de abril, reguladora de las Bases del Régimen Local
- Texto Refundido de las disposiciones legales vigentes en materia de Régimen Local aprobado por Real Decreto Legislativo 781/1986, de 18 de abril
- Texto Refundido de la Ley reguladora de las Haciendas Locales, aprobado por Real Decreto Legislativo 2/2004, de 5 de marzo
- Texto Refundido de la Ley General de Estabilidad Presupuestaria, aprobado por Real Decreto Legislativo 2/2007, de 28 de diciembre

- Texto Refundido de la Ley de Contratos del Sector Público, aprobado por Real Decreto Ley Legislativo 3/2011, de 14 de noviembre
- Ley Orgánica 2/2012, de 27 de abril, de Estabilidad Presupuestaria y Sostenibilidad Financiera
- Real Decreto 500/1990, de 20 de abril, por el que se desarrolla el capítulo primero del título sexto de la Ley 39/1988, de 28 de diciembre, reguladora de las Haciendas Locales, en materia de presupuestos
- Real Decreto 1514/2007, de 16 de noviembre, por el que se aprueba el Plan General de Contabilidad.
- Real Decreto 1515/2007, de 16 de noviembre, por el que se aprueba el Plan General de Contabilidad de Pequeñas y Medianas Empresas y los criterios contables para microempresas.
- Reglamento General de la Ley de Contratos de las Administraciones Públicas, aprobado por Real Decreto 1098/2001, de 12 de octubre
- Orden EHA/3565/2008, de 3 de diciembre, por la que se aprueba la estructura de los presupuestos de las entidades locales
- Orden EHA/4040/2004, de 23 de noviembre, por la que se aprueba la Instrucción del Modelo Básico de Contabilidad Local
- Orden EHA/4041/2004, de 23 de noviembre, por la que se aprueba la Instrucción del Modelo Normal de Contabilidad Local
- Orden EHA/4042/2004, de 23 de noviembre, por la que se aprueba la Instrucción del Modelo Simplificado de Contabilidad Local.

Normativa autonómica

- Ley 7/1999, de 9 de abril, de Administración Local de Aragón
- Ley 11/2009, de 30 de diciembre, de la Cámara de Cuentas de Aragón
- Texto Refundido de la Ley de Comarcalización de Aragón, aprobado por Decreto Legislativo 1/2006, de 27 de diciembre, del Gobierno de Aragón
- Reglamento de Bienes, Actividades, Servicios y Obras de las Entidades Locales de Aragón, aprobado por Decreto 347/2002, de 19 de noviembre, del Gobierno de Aragón

Instrucciones de la Cámara de Cuentas de Aragón

- Instrucción 1/2011, de 28 de abril, de la Cámara de Cuentas de Aragón, relativa al formato de la cuenta general de las Entidades Locales en soporte informático y al procedimiento telemático para su rendición
- Instrucción 1/2013, de 13 de junio, de la Cámara de Cuentas de Aragón, relativa al suministro de información sobre la contratación de las entidades del sector público de Aragón y a los medios telemáticos para su remisión a la Cámara de Cuentas de Aragón.

2. CONCLUSIONES

2.1. SOBRE EL CENSO DE ENTIDADES

1ª.- El sector público aragonés está integrado en el año 2013 por 1.032 entidades locales, de las cuales 158 son entidades dependientes. Hay 731 municipios. El número de municipios con población inferior a 5.000 habitantes (707) representa el 96,71 % del número total pero sólo el 24,92 % de la población total; mientras que el municipio de mayor población (Zaragoza) tiene el 50,63 % de la población aragonesa.

De las 55 mancomunidades censadas, 9 están extinguidas a la fecha de cierre de este informe. De las restantes, 2 permanecen inactivas desde hace tiempo.

2.2. SOBRE LA RENDICIÓN DE CUENTAS

2ª.- En el plazo legal (antes del 15 de octubre de 2014) 581 entidades (un 66,48 % del censo) habían rendido sus cuentas generales del año 2013 ante la Cámara de Cuentas.

A 31 de diciembre de 2014, fecha de cierre a efectos de confección de este informe, un total de 757 entidades locales las han presentado (un 86,61 % del censo).

A fecha 31 de diciembre de 2014 quedan 117 entidades (un 13,39 % del censo) que no han rendido sus cuentas del 2013; y de ellas, 15 nunca han rendido sus cuentas desde que existe presentación telemática.

El porcentaje de cumplimiento en materia de rendición de cuentas, que había mejorado notablemente en los últimos ejercicios, en el último año, se ha reducido prácticamente un 3% (ver cuadros páginas 17 y 18).

3ª.- Es relevante el incumplimiento de los plazos relativos a la aprobación del presupuesto y de formación y aprobación de la cuenta general: sin contar con el 13,39 % que ni siquiera habían presentado sus cuentas, de las entidades que las habían presentado, solo un 20,61 % habían aprobado su presupuesto en plazo, un 80,84 % habían formado la cuenta en plazo, y un 81,99 % la habían aprobado en plazo.

2.3. SOBRE LAS MAGNITUDES E INDICADORES PRESUPUESTARIOS Y ECONÓMICO-FINANCIEROS

4ª.- En el sector público local aragonés la representatividad, en términos presupuestarios, del sector municipal alcanza un 74 %, la del sector provincial un 18 % y la del comarcal un 6%. Destaca el peso de los créditos y previsiones definitivas del Ayuntamiento de Zaragoza,

que alcanza un 48 % respecto a los municipios aragoneses y un 36% respecto al total de entes del sector público local.

5ª.- Las modificaciones presupuestarias han supuesto un incremento del 16 % de las previsiones y créditos iniciales.

6ª.- El nivel de ejecución del presupuesto de gastos del sector público local aragonés fue del 86,86 % mejorando respecto al ejercicio anterior en 3,26 puntos porcentuales; en términos absolutos las obligaciones reconocidas netas del ejercicio 2013 se han reducido en 63.625 miles de euros respecto al ejercicio 2012.

7ª.- El nivel de ejecución del presupuesto de ingresos del sector público local aragonés fue del 89,49 % mejorando respecto al ejercicio anterior en 2,05 puntos porcentuales; en términos absolutos los derechos reconocidos netos del ejercicio 2013 se ha incrementado en 116.057 miles de euros respecto al ejercicio 2012.

8ª.- Del análisis de la ejecución del presupuesto de gastos según su finalidad u objetivos previstos en el mismo, se observa que en prácticamente todos los niveles de administración local, el área de gasto de "Actuaciones de carácter general" presenta el mayor porcentaje sobre obligaciones reconocidas netas (32,95 %), en concreto las políticas de gasto de servicios de carácter general (28,61 %), seguida del área de gasto "Servicios públicos básicos" (23,40 %), tales como saneamiento, abastecimiento y distribución de aguas, recogida, eliminación y tratamiento de residuos, limpieza viaria, alumbrado público etc.

9ª.- Del análisis de la ejecución del presupuesto de gastos según su naturaleza económica, se observa que el peso de los gastos por operaciones corrientes es superior a los de capital y financieros, manteniendo una estructura similar en los ejercicios 2013 y 2012.

10ª.-En términos agregados, los capítulos de gastos que han experimentado mayor reducción respecto al ejercicio anterior han sido los gastos corrientes en bienes y servicios (14,15 %) y los de inversiones reales (9,11 %).

11ª.-Los capítulos de gastos que se han incrementado respecto al ejercicio 2012 han sido los activos financieros (207,82 %), debido principalmente a los préstamos concedidos por el Ayuntamiento de Zaragoza (17.830 miles de euros) y la adquisición de acciones y participaciones por la Diputación Provincial de Teruel, y los gastos de personal (3,38 %).

12ª.- Del análisis de la ejecución del presupuesto de ingresos según su naturaleza económica, se observa una elevada dependencia de transferencias corrientes y de capital (48,79 %).

13ª.-En términos agregados el capítulo de ingresos que ha experimentado mayor reducción respecto al ejercicio anterior ha sido el de pasivos financieros (94,62 %) y el mayor incremento el de transferencias corrientes (7,24 %).

14ª.- El grado de cumplimiento de los derechos de presupuestos cerrados de ingresos (40,68%) es inferior al grado de cumplimiento de las obligaciones de presupuestos cerrados de gastos (89,94 %).

15ª.- Las anulaciones y cancelaciones de derechos representan un 15 % en el ejercicio 2013, procedentes principalmente de las anulaciones registradas en el concepto presupuestario venta de terrenos por el Ayuntamiento de Zaragoza.

16ª.- Existe un elevado número de entidades locales que no hacen provisión para insolvencias (41,09 %).

17ª.- El resultado presupuestario ajustado agregado en el ejercicio 2013 ha ascendido a 158.009 miles de euros, habiéndose reducido respecto al ejercicio anterior en un 35,75 %, consecuencia principalmente del resultado del Ayuntamiento de Zaragoza.

18ª.- El remanente de tesorería para gastos generales en el ejercicio 2013 refleja un saldo positivo de 269.776 miles de euros, el cual ha experimentado una reducción del 2,10 % respecto al ejercicio anterior.

19ª.- El saldo correspondiente a operaciones pendientes de aplicar al presupuesto asciende a 30.589 miles de euros, un 43,51 % inferior al saldo registrado en el ejercicio 2012.

20ª.- El balance de situación agregado de las entidades locales no se encuentra equilibrado; esto representa una irregularidad contable, dado que el total activo ha de ser igual al total pasivo más el patrimonio neto.

21ª.- No todas las entidades locales tienen registrado en su balance, en cuenta separada, importes correspondientes al Patrimonio Público del Suelo. El Patrimonio Público del Suelo constituye un patrimonio separado según dispone el Decreto 347/2002, de 19 de noviembre, del Gobierno de Aragón, por el que se aprueba el Reglamento de Bienes, Actividades, Servicios y Obras de las Entidades Locales de Aragón y, según las ICAL modelos normal y simplificado, tiene cuenta específica en el Balance.

22ª.- La cuenta de resultado económico patrimonial presenta un ahorro agregado por importe de 331.864 miles de euros; esta magnitud se ha incrementado en 76.182 miles de euros respecto al ejercicio anterior.

23ª.- El endeudamiento general agregado a corto y largo plazo, incluidos el financiero y los acreedores administrativos y comerciales, asciende en el ejercicio 2013 a 1.964.319 miles de euros reduciéndose respecto al ejercicio 2012 en un 6,87 %. Esta mejoría responde a una reducción de las cifras de endeudamiento financiero y comercial en 119.631 miles de euros y 30.953 miles de euros respectivamente.

24ª.- El gasto por habitante, en el conjunto de los municipios, es de 1.305 euros por habitante, habiéndose reducido en un 3,31 % respecto al ejercicio anterior, siendo el más elevado el del tramo de Ayuntamientos con menos de 100 habitantes (2.007 euros por habitante).

25ª.- La presión fiscal por habitante, en el conjunto de los municipios, es de 633 euros por habitante, el cual se ha incrementado en un 1,45 % respecto al ejercicio 2012.

2.4. SOBRE LA REMISIÓN DE INFORMACIÓN DE CONTRATACIÓN ADMINISTRATIVA

26ª.- El cumplimiento de la obligación de remitir la relación anual de contratos por las entidades locales sigue mejorando notablemente con respecto a los ejercicios anteriores: el 75,19 % de las entidades locales la han presentado por el ejercicio 2013 frente al 61,3 % que lo hicieron por el año 2012 y el 38,20 % en 2011.

2.5. SOBRE EL SECTOR EMPRESARIAL LOCAL

27ª.- Las sociedades municipales se crearon en su inmensa mayoría en los años 90 y en la década siguiente. Cuarenta y tres se dedican a actividades inmobiliarias y de construcción y once al sector de distribución de energía eléctrica; las demás están repartidas en distintos sectores de actividad. En los últimos años ha disminuido su número, pasando de ciento cuatro en 2012 a ochenta y nueve en la fecha de aprobación del presente informe. Todavía quedan sin extinguirse sociedades inactivas.

28ª.- Entidades participadas en un 100 % por una entidad local. Son 94; de 72 de ellas se dispone de cuentas presentadas. Estas últimas suman un activo de 237.357 miles de euros, el 56 % corresponde a la Sociedad Municipal Zaragoza Vivienda, S.L. Doce sociedades presentan el Patrimonio Neto negativo (listado en página 121). El Resultado de Explotación agregado es negativo (pérdidas de 11.580 miles de euros). Los ingresos de explotación ascienden a 28.529 miles de euros y otros ingresos a 20.781. Los gastos de aprovisionamiento suman 19.133 miles de euros y los gastos de personal 16.331 miles de euros.

29ª.- Entidades participadas en más de un 50 % por una entidad local. Son siete. Las magnitudes agregadas están marcadas por el gran volumen de Mercazaragoza, S.A. con respecto a las otras seis. Suman un Activo de 54.664 miles de euros (el 74,2 % corresponde a Mercazaragoza, S.A.). El Resultado de Explotación agregado es positivo, de 1.912 miles de euros (1.978 miles de euros fue el beneficio de Mercazaragoza, S.A.). Los ingresos de explotación ascienden a 17.948 miles de euros y otros ingresos a 1.899 miles de euros. Los gastos de aprovisionamiento suman 6.421 miles de euros y los gastos de personal 6.718 miles de euros.

3. RECOMENDACIONES

Como resultado del trabajo de fiscalización realizado, procede efectuar las recomendaciones que se indican a continuación:

1ª.- Las entidades locales que todavía no lo hagan, deben de comunicar sus modificaciones censales a la Cámara de Cuentas de Aragón a través de la Plataforma de rendición telemática de las cuentas generales de las entidades locales.

2ª.- Las entidades que no desarrollen ninguna actividad y que no elaboren presupuestos ni aprueben cuentas deberían disolverse y liquidarse.

3ª.- Las entidades locales han de prestar especial atención al cumplimiento del ciclo presupuestario de conformidad con su legislación especial, en particular el estricto cumplimiento de los plazos relativos a la confección y aprobación del presupuesto y a la formación, aprobación y rendición de la cuenta general.

4ª.- Para mejorar el nivel de cumplimiento por parte de las entidades locales de la obligación de rendir las cuentas anuales a la Cámara de Cuentas, en la debida forma y dentro de plazo, es imprescindible que se intensifiquen las actuaciones en la prestación de los servicios de cooperación y asistencia a municipios, previstos en la legislación local, prestando especial atención a aquellos que tienen menor capacidad de gestión.

5ª.- Analizar y depurar los saldos contables de derechos pendientes de cobro antiguos y de difícil recaudación, de obligaciones de ejercicios cerrados y los saldos mantenidos por diferentes conceptos no presupuestarios para que se refleje fielmente la situación económico-financiera. Igualmente se recomienda dotar adecuadamente las provisiones para insolvencias.

6ª.- Hacer un uso restrictivo de los créditos que se consignen como fondo de contingencia. Dado que, si bien la LOEPSF no especifica el importe, ni las condiciones para su uso, sí obliga a que el gasto que se financie con dicho fondo deba atender necesidades de carácter no discrecional y no previsto en el Presupuesto inicialmente aprobado, que puedan presentarse a lo largo del ejercicio.

4. COMPOSICIÓN DEL SECTOR PÚBLICO LOCAL ARAGONÉS

4.1. DELIMITACIÓN

El sector público local aragonés, a efectos del ámbito de actuación de la Cámara de Cuentas de Aragón, viene configurado en la Ley 11/2009, de 30 de diciembre, de la Cámara de Cuentas de Aragón, y comprende tres grupos de entidades:

- a) Las entidades locales de Aragón y sus organismos públicos.
- b) Los organismos, consorcios, empresas, fundaciones, asociaciones y demás entidades participadas mayoritariamente por las primeras en capital, financiación o dirección.
- c) Otras entidades distintas de las anteriores que gestionen fondos públicos del sector público local aragonés.

El grupo inicial y principal del sector público local de Aragón es, por tanto, el de las entidades locales aragonesas, cuya entidad básica es el municipio; tienen, asimismo, la condición de entidades locales las provincias, las comarcas, la entidad metropolitana de Zaragoza (no se ha creado aún), las mancomunidades de municipios, las comunidades de villa y tierra y las entidades locales menores.

Los tipos de entidades son los siguientes:

Entidades locales

- Los **municipios**, que son las entidades locales básicas de la organización territorial del Estado y de la Comunidad Autónoma de Aragón. Su gobierno y administración corresponden a sus **Ayuntamientos**.
- Las **comarcas**, que son entidades locales que agrupan municipios limítrofes vinculados por características e intereses comunes, que tienen a su cargo la prestación de servicios y la gestión de actividades de ámbito supramunicipal, así como cooperar con los municipios que las integren en el cumplimiento de sus fines propios.
- Las **provincias**, que son entidades locales determinadas por la agrupación de municipios, con funciones de cooperación, asistencia y prestación de servicios públicos que tengan carácter supracomarcal o supramunicipal, cuando su gestión no corresponda a las comarcas o no sea asumida por una mancomunidad. Su gobierno y administración corresponde a las **Diputaciones Provinciales**.
- Las **entidades locales menores**, que son núcleos de población separados territorialmente del municipio al que pertenecen y que, teniendo características peculiares, se constituyen como tales.
- Las **mancomunidades de municipios y las comunidades de villa y tierra**, que son entidades locales surgidas del derecho de asociación de varios municipios para realizar obras o prestar servicios. Estas últimas, a efectos de censo y en la Plataforma de rendición de cuentas, figuran como mancomunidades.

Entidades dependientes de las entidades locales

- Los **organismos autónomos locales**, que son entidades de derecho público, creados por las entidades locales para la gestión descentralizada de sus actividades y servicios de naturaleza administrativa; actúan sometidos plenamente al derecho público.
- Las **entidades públicas empresariales locales**, que son entidades de derecho público que realizan actividades de prestación de servicios o de producción de bienes de interés público susceptibles de contraprestación económica; aunque, como regla general, se rigen por el derecho privado, les resulta aplicable el régimen de derecho público en relación con el ejercicio de potestades públicas y con determinados aspectos de su funcionamiento.
- Las **sociedades mercantiles públicas locales** cuyo capital pertenezca en su totalidad a la entidad local.

Otras entidades

- Los **consorcios** participados mayoritariamente por entidades locales aragonesas. Son entidades públicas de carácter voluntario y asociativo, con plena capacidad para gestionar servicios y actividades de interés local o común, constituidas con otras entidades locales de igual o distinto nivel territorial, así como con otras administraciones públicas para finalidades de interés común y con entidades privadas sin ánimo de lucro que tengan fines de interés público concurrentes.

Las siguientes entidades participadas mayoritariamente por las entidades locales, forman parte del sector público local aragonés aunque sus cuentas no figuren en el contenido de la cuenta general de la respectiva entidad local exigido por el TRLRHL:

- Las **sociedades mercantiles** cuyo capital social pertenezca a una o varias entidades locales en un porcentaje superior al 50% pero inferior al 100%.
- Las **fundaciones** públicas locales, que son entidades constituidas sin ánimo de lucro que, por voluntad de sus creadores, tienen afectado de modo duradero su patrimonio a la realización de fines de interés general.
- Las **asociaciones** participadas mayoritariamente por las entidades locales aragonesas.
- Otras entidades participadas mayoritariamente por entidades locales que no se encuentren en las categorías anteriores.

4.2. CENSO: DISTRIBUCIÓN POR TIPO DE ENTIDADES

El sector público local aragonés, a 1 de enero de 2013, de acuerdo con la delimitación conceptual y tipología aludidas en el punto anterior, estaba constituido por un total de 1032 entidades, según se detalla en el cuadro siguiente:

Tipo de Entidad/Ente	Número
Ayuntamiento	731
Entidad local menor	43
Comarca	32
Diputación provincial	3
Mancomunidad	55
Consortio	10
Organismo autónomo	57
Entidad pública empresarial	1
Sociedad mercantil	100
Total Censo de la Plataforma	1.032

Con relación al año anterior se han producido las variaciones que se recogen el cuadro siguiente:

Tipo de Entidad	2012	2013	Variación
Mancomunidad	58	55	-3
Organismo autónomo	60	57	-3
Sociedad mercantil	104	98	-6

Las mancomunidades extinguidas a lo largo de 2012 fueron estas tres:

- Mancomunidad Cinca-Alcanadre –26/09/2012–
- Mancomunidad Javalambre Turística –17/12/2012–
- Mancomunidad Río Aguas Vivas –27/02/2012–

Los organismos autónomos que se extinguieron a lo largo de 2012 fueron los tres siguientes:

- Patronato Municipal Virgen del Viñedo (Organismo autónomo del Ayuntamiento de Loporzano) –30/05/2012–

- Patronato Provincial de Turismo de Teruel (Organismo autónomo de la Diputación Provincial de Teruel) –31/12/2012–
- Organismo Autónomo S. Comarcal para la Promoción y Desarrollo de las Energías Alternativas (Mancomunidad Altas Cinco Villas) –13/04/2012–

Las sociedades mercantiles que se dieron de baja en 2012 fueron las siguientes:

- Fayón Promoción y Desarrollo, S.L. en liquidación –31/10/2012–
- Pedrola Sociedad Municipal de Desarrollo Urbano, S.L. –16/04/2012–
- Reviter, S.L. –24/08/2012–
- Saviñan 2001 Sociedad Municipal, S.L. –17/04/2012–
- Sociedad de Gestión Municipal de Ayerbe S.L. –13/09/2012–
- Sociedad Municipal de la Vivienda de Secastilla, S.L. –26/06/2012–

Así pues, el sector público local aragonés, con las exclusiones señaladas en la introducción (fundaciones y sociedades mercantiles cuya participación de una entidad local no alcance el 50%), a efectos de este informe, presenta la estructura recogida en el cuadro siguiente:

Sector público local. Entidades locales y dependientes. Detalle por tipo de entidad

Tipo de entidad	Entes Principales	Entes dependientes					Total entes
		OA.	SM 100%	SM > 50%	Otros	Total	
Ayuntamiento	731	51	82	4	0	137	868
>100.000 h.	1	4	8	1	0	13	14
De 10.001 a 100.000	13	12	10	1	0	23	36
De 5.001 a 10.000	10	8	6	0	0	14	24
De 1.001 a 5.000	88	23	33	1	0	57	145
De 501 a 1.000	85	3	8	0	0	11	96
De 101 a 500	363	1	16	1	0	18	381
De 1 a 100	171	0	1	0	0	1	172
Entidad Local Menor	43	0	1	0	0	1	44
Diputación Provincial	3	3	3	2	1	9	12
Comarca	32	3	4	1	0	8	40
Mancomunidad	55	0	2	0	0	2	57
Consortio	10	0	1	0	0	1	11
TOTAL	874	57	93	7	1	158	1.032

La población de los 731 municipios de Aragón, a 1 de enero de 2013, era de 1.347.150 habitantes; 2.317 habitantes menos que a 1 de enero de 2012. Zaragoza ha incrementado

su población en 2.380 habitantes, mientras que el resto de Aragón ha perdido 4.697 habitantes.

Su distribución, según tramos de población, se muestra en el cuadro siguiente:

Distribución de la población por municipios

Tramo de población	Nº municipios	% municipios sobre total	Población	% población sobre total
>100.000 h.	1	0,14%	682.004	50,63%
De 10.001 a 100.000	13	1,78%	255.754	18,98%
De 5.001 a 10.000	10	1,37%	73.666	5,47%
De 1.001 a 5.000	88	12,04%	182.792	13,57%
De 501 a 1.000	85	11,63%	59.104	4,39%
De 101 a 500	363	49,66%	83.688	6,21%
De 1 a100	171	23,39%	10.142	0,75%
TOTAL	731	100,00%	1.347.150	100,00%

El número de municipios con población inferior a 5.000 habitantes (707 municipios) representa el 96,7% del número total de municipios, pero sólo el 24,92% de la población total; mientras que el municipio de mayor población (Zaragoza) tiene el 50,63% de la población aragonesa.

5. RENDICIÓN DE LAS CUENTAS GENERALES DE LAS ENTIDADES LOCALES ARAGONESAS

5.1. ANTECEDENTES

El artículo 136 de la Constitución española, dispone que *“las cuentas del Estado y del sector público estatal se rendirán al Tribunal de Cuentas y serán censuradas por éste”*. La Ley Orgánica 2/1982, de 12 de mayo, del Tribunal de Cuentas, tras reiterar el contenido del artículo 136 de la Constitución española, describe el sector público incluyendo, entre otros, a la Administración del Estado, las Comunidades Autónomas y las Corporaciones Locales. La ley 7/1985, de 7 de abril, Reguladora de las Bases del Régimen Local, establece en sus artículos 113, 114 y 115 la sumisión de sus cuentas al control del Tribunal. El artículo 223.2 del Texto Refundido de la Ley Reguladora de las Haciendas Locales, incorpora la específica expresión *“rendición de cuentas”* para establecer la obligación de remitir al Tribunal de Cuentas la cuenta general de la entidad local, correspondiente al ejercicio anterior.

En el ámbito autonómico aragonés, la Ley 11/2009, de 30 de diciembre, de la Cámara de Cuentas de Aragón, creó la Cámara de Cuentas de Aragón como órgano al que corresponde la fiscalización externa de la gestión económico-financiera, contable y operativa del sector público de Aragón, incluyendo en él al sector público local; y establece que las Cuentas de las corporaciones locales habrán de presentarse antes del 15 de octubre inmediato posterior al ejercicio económico al que se refieran.

Hasta el ejercicio 2006, la rendición de las cuentas generales de las entidades locales se venía realizando en soporte papel. La evolución de los sistemas informáticos y la necesaria adaptación de las Administraciones Públicas a la administración electrónica recomendaban la eliminación de la rendición de cuentas en papel y la adopción de un soporte informático reglado de la cuenta general que pudiera ser remitido por medios telemáticos al Tribunal de Cuentas y permitiera la recepción, examen y explotación de la información.

Con este objetivo, a iniciativa del Tribunal de Cuentas, se procedió a regular e implantar un formato de cuenta general que permitiera su remisión telemática y facilitara la explotación de la información en ella contenida, así como el propio cumplimiento de la obligación de rendir cuentas.

Las aplicaciones informáticas desarrolladas por el Tribunal de Cuentas se han plasmado en la Plataforma, a la que se accede a través de la página web www.rendiciondecuentas.es y que también es accesible desde la página web de la Cámara de Cuentas www.camaracuentasaragon.es.

Desde el punto de vista funcional, la Plataforma de rendición telemática consta de dos perfiles de acceso bien diferenciados: de una parte, el perfil del cuentadante, para la rendición de la cuenta general de las entidades locales de acuerdo al formato de ficheros

definido por la IGAE y adoptado por el Tribunal de Cuentas y los OCEX; y, de otra parte, el perfil Tribunal de Cuentas/OCEX, que permite la validación, examen y explotación de las cuentas rendidas.

La existencia de un formato de referencia normalizado para la rendición de cuentas facilita notablemente a las entidades locales la obligación de rendir su cuenta general tanto al Tribunal de Cuentas como al correspondiente Órgano de control externo autonómico. Con el fin de aunar esfuerzos entre el Tribunal de Cuentas y los distintos OCEX y lograr aumentar los niveles y la calidad de la información rendida, mediante el establecimiento de criterios y técnicas comunes de fiscalización que garanticen la mayor eficacia en los resultados y eviten duplicidades en las actuaciones fiscalizadoras, se procedió a suscribir acuerdos de colaboración entre el Tribunal de Cuentas y diversos Órganos de control externo para la implantación de medidas de coordinación de la rendición telemática de las cuentas generales de las entidades locales.

De este modo, el Tribunal de Cuentas y la Cámara de Cuentas de Aragón suscribieron el 20 de junio de 2011 el Convenio de colaboración para la implantación de medidas de coordinación de la rendición telemática de las cuentas generales de las entidades locales aragonesas. Este marco de colaboración ha permitido instrumentar dicha rendición en un acto único que salvaguarda las competencias de ambas entidades fiscalizadoras, reducir los costes de este régimen de control –tanto para los órganos de control como para las entidades obligadas a la rendición–, evitar la duplicidad de actuaciones, y garantizar el conocimiento simultáneo por ambas Instituciones fiscalizadoras de las cuentas rendidas, aprovechando los avances de la técnica informática y telemática.

Con el fin de poder llevar a cabo las previsiones establecidas en el Convenio de colaboración, la Cámara de Cuentas de Aragón aprobó la Instrucción 1/2011, de 28 de abril, relativa al formato de la cuenta general de las Entidades locales en soporte informático y al procedimiento telemático para su rendición, publicada en el BOA el 28 de julio de 2011.

5.2. ACTUACIONES DE LA CÁMARA DE CUENTAS DE ARAGÓN PARA IMPULSAR LA RENDICIÓN TELEMÁTICA DE LAS CUENTAS GENERALES DE LAS ENTIDADES LOCALES

Desde un principio, la Cámara de Cuentas de Aragón tomó como labor prioritaria el impulsar y facilitar la rendición de cuentas por parte de las entidades locales obligadas a hacerlo; para ello se han realizado numerosos requerimientos desde que está en funcionamiento la Cámara de Cuentas. A lo largo de 2014 se han seguido haciendo requerimientos por escrito, por correo electrónico y por teléfono recordando la obligación de rendir las cuentas.

El resultado ha sido que a 31 de diciembre de 2014, el porcentaje de rendición de cuentas del ejercicio 2011 ascendió al 95,3 % quedando sin haber rendido la cuenta 41 entidades; en la misma fecha el porcentaje de rendición de cuentas del 2012 era del 93,2 % quedando sin haber rendido la cuenta 60 entidades.

En orden a conseguir la plena rendición de cuentas, durante el año 2014 se han realizado las siguientes actuaciones:

- El 8 de abril se envió un requerimiento por escrito a todas las entidades locales que todavía no habían presentado las cuentas del 2011 y/o del 2012 en esa fecha.
- El 15 de septiembre se envió por correo electrónico un recordatorio de la finalización del plazo legal para la presentación de la cuenta del 2013.
- El 5 de noviembre se envió un requerimiento por escrito de las cuentas todavía no presentadas del 2013 y de ejercicios anteriores en su caso.
- Del 20 de noviembre al 16 de diciembre se realizaron llamadas telefónicas a todos los ayuntamientos de más de 3.000 habitantes que no habían presentado la cuenta del 2013 y a las entidades que no hubieran presentado las cuentas de varios ejercicios.

Por último, y persiguiendo el mismo objetivo, en la página web de la Cámara de Cuentas están publicadas –y debidamente actualizadas– las relaciones de entidades que siguen sin presentar las cuentas de cada ejercicio, así como las que las han presentado en plazo por los años 2012 y 2013.

La rendición en plazo de las cuentas generales ha sido superior año a año: se ha pasado de un 5,6 % en las cuentas del 2009, al 34,97 % del 2010, al 48,57 % del 2011 y a un 69,44 % del 2012. A 31 de diciembre de 2011 las cuentas del 2010 presentadas representaban un 56,49%; a 31 de diciembre de 2012 las del 2011 ascendían al 75,54 % y a 31 de diciembre de 2013 el porcentaje de cuentas presentadas del 2012 ha alcanzado el 89,40 %. Sin embargo en el año 2014, por las cuentas del 2013, se ha roto la tendencia y la rendición de cuentas en plazo ha bajado un 2,85 % y a 31 de diciembre ha bajado un 2,78 % respecto al ejercicio anterior, situándose en un 66,48 % y 86,50 % respectivamente.

La obligación de rendir cuentas permanece hasta que la entidad se extingue, sin que sea eximente la inactividad de la misma.

5.3. ANÁLISIS DEL CUMPLIMIENTO DE LA OBLIGACIÓN DE RENDICIÓN DE LAS CUENTAS GENERALES

La Instrucción 1/2011, de la Cámara de Cuentas de Aragón, establece que las entidades locales incluidas en el ámbito territorial de la Comunidad Autónoma de Aragón, rendirán su cuenta general en soporte informático exclusivamente.

Se analiza en este epígrafe el cumplimiento de la obligación de rendición de las cuentas generales de las entidades locales a la fecha de la terminación de los trabajos preliminares para la emisión de este informe, 31 de diciembre de 2014.

Las tres entidades que se citan a continuación han remitido su cuenta general sin que haya sido aprobada por el Pleno de la entidad. Estas cuentas, según la normativa reguladora de la rendición de cuentas de las entidades locales no pueden considerarse rendidas en sentido estricto puesto que les falta un requisito previo como es la aprobación de las mismas por el Pleno; no obstante, a efectos informativos, se incluyen en todos los análisis que se realizan en este Informe.

Las entidades que han presentado sus cuentas sin estar aprobadas por el Pleno son:

- Mancomunidad Altas Cinco Villas
- Ayuntamiento de Chalamera
- Entidad Local Menor El Temple

Conviene recordar, como regulan las Instrucciones de contabilidad, que “la aprobación de la cuenta general es un acto esencial para la fiscalización de ésta por los órganos de control externo, que no requiere la conformidad con las actuaciones reflejadas en ella, ni genera responsabilidad por razón de la misma”. Por lo que no puede servir de justificación para no aprobar la cuenta por el Pleno y rendirla al órgano de control externo el no haber estado de acuerdo con los actos de gestión realizados. La conformidad o no con la gestión y la aprobación/rendición de la cuenta son, por tanto, independientes.

5.3.1. Entidades que han presentado las cuentas generales

En el cuadro siguiente se detalla el número y el porcentaje de entidades principales que rindieron sus cuentas generales en plazo, esto es a 15 de octubre de 2014, así como las que, aun fuera de plazo, habían presentado sus cuentas a 31 de diciembre de 2014.

Rendición de las cuentas generales de las entidades locales del año 2013

Tipo de Entidad	Total de Entidades del Censo	A 15/10/2014		A 31/12/2014	
		Entidades	% s/Censo	Entidades	% s/Censo
Ayuntamiento	731	508	49,70%	646	88,37%
>100.000 h.	1	1	100,00%	1	100,00%
De 10.001 a 100.000	13	9	69,23%	12	92,31%
De 5.001 a 10.000	10	5	50,00%	7	70,00%
De 1.001 a 5.000	88	71	80,68%	83	96,50%
De 501 a 1.000	85	58	68,24%	78	91,76%
De 101 a 500	363	252	69,42%	331	91,18%
De 1 a 100	171	112	65,50%	134	78,36%
Entidad Local Menor	43	24	55,81%	39	90,70%
Diputación Provincial	3	3	100,00%	3	100,00%
Comarca	32	21	65,63%	32	100,00%
Mancomunidad	55	20	36,36%	31	56,36%
Consortio	10	5	50,00%	6	60,00%
TOTAL	874	581	66,48%	757	86,61%

El anexo I recoge la relación de las 581 entidades locales que rindieron su cuenta dentro del plazo legal y en el anexo II se relacionan las que lo hicieron fuera de plazo pero antes de finalizar el año 2014.

La rendición de cuentas de las entidades locales que había experimentado un notable incremento en los últimos años, se ha estancado últimamente, disminuyendo casi 3 puntos porcentuales por las del ejercicio 2013 según se pone de manifiesto en el siguiente cuadro:

Evolución de la rendición de cuentas de los años 2010 a 2013

Ejercicio	a 15 de octubre (en plazo)				a 31 de diciembre			
	2010	2011	2012	2013	2010	2011	2012	2013
Nº de entidades	307	425	609	581	423	661	783	757
Porcentaje	34,97%	48,57%	69,44%	66,48%	56,49%	75,54%	89,28%	86,61%

Dada la especial distribución demográfica de Aragón, donde, de los 731 Ayuntamientos, únicamente 13 superan los 10.000 habitantes, es significativo considerar los porcentajes de cumplimiento de los Ayuntamientos en función de la población, según se muestra en el cuadro siguiente.

Rendición de las cuentas generales del ejercicio 2013 de los Ayuntamientos aragoneses por tramos de población a 31 de diciembre de 2014

AYUNTAMIENTOS	Menor de 5.000 habitantes	De 5.000 a 10.000 habitantes	Más de 10.000 habitantes	Total C.A.
Número total de Ayuntamientos	707	10	14	731
Población total Ayuntamientos	335.726	73.666	937.758	1.347.150
Nº de Ayuntamientos que rinden las cuentas	626	7	13	646
Nº habitantes de los Ayuntamientos que rinden las cuentas	313.432	53.644	921.374	1.288.450
% Ayuntamientos que rinden cuentas en número	88,54%	70,00%	92,86%	88,37%
% Ayuntamientos que rinden cuentas en población	93,36%	72,82%	98,25%	95,64%

En definitiva, el porcentaje de Ayuntamientos que han presentado la cuenta general es del 88,37%; que representa una población del 95,64%.

5.3.2. Entidades que no han presentado sus cuentas generales del 2013 a 31 de diciembre de 2014

El número y porcentaje de entidades locales que a fecha 31 de diciembre de 2014 no han rendido su cuenta general se refleja en el siguiente cuadro:

Entidades que no han rendido su cuenta general a 31/12/2014

Tipo de Entidad	Total de entidades del censo	No rinden a 31/12/2014	
		Nº de entidades	% s/censo
Ayuntamiento	731	85	11,63%
>100.000 h.	1	0	0,00%
De 10.001 a 100.000	13	1	7,69%
De 5.001 a 10.000	10	3	30,00%
De 1.001 a 5.000	88	5	5,68%
De 501 a 1.000	85	7	8,24%
De 101 a 500	363	32	8,82%
De 1 a 100	171	37	21,64%
Entidad Local Menor	43	4	9,30%
Diputación Provincial	3	0	0,00%
Comarca	32	0	0,00%
Mancomunidad	55	24	43,64%
Consorcio	10	4	40,00%
TOTAL	874	117	13,39%

La relación de las 117 Entidades Locales que a 31 de diciembre de 2014 no habían rendido la cuenta general del año 2013 se encuentra en el anexo III de este informe.

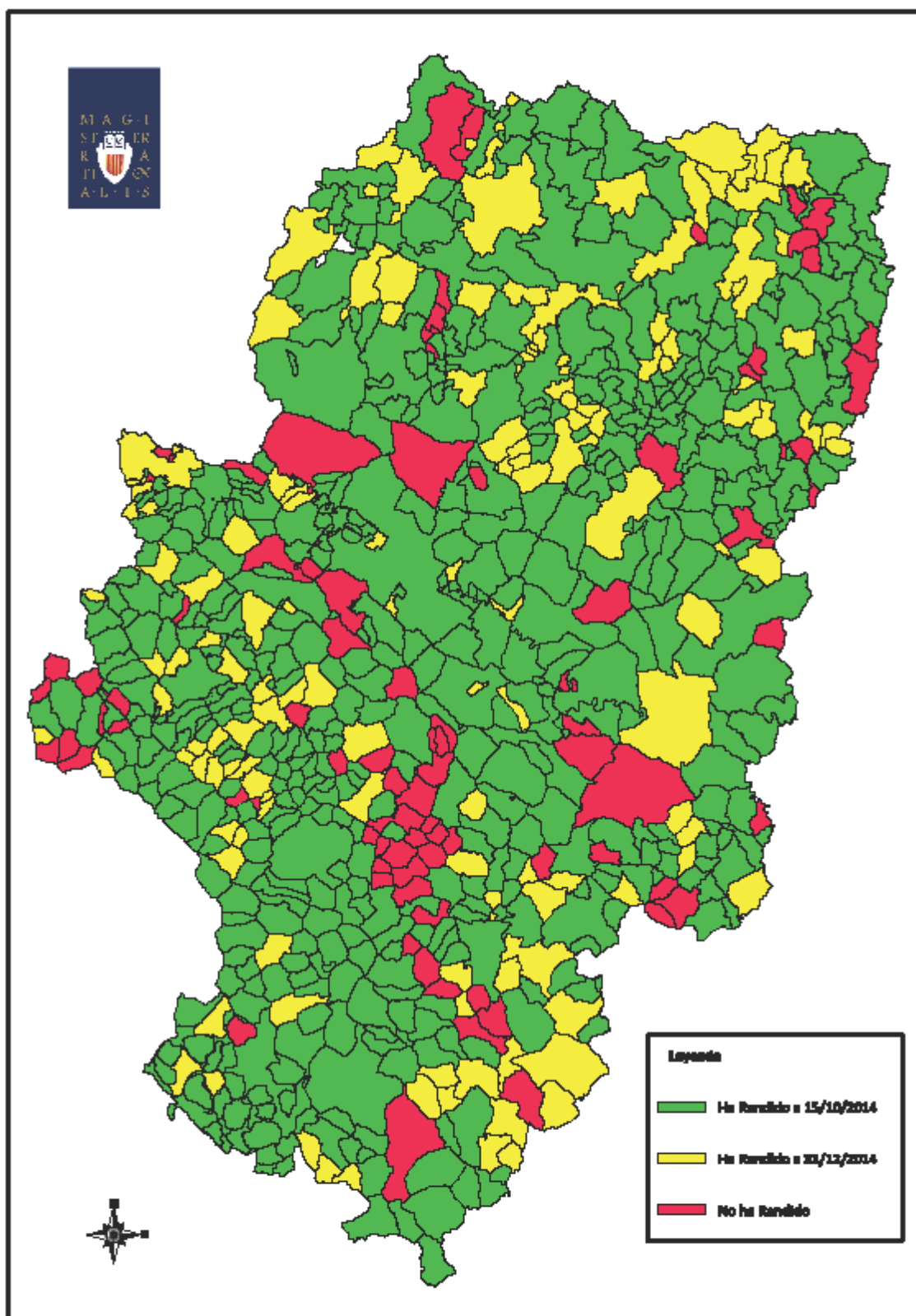
Alcanzan el mayor grado de incumplimientos, con notable diferencia sobre el resto, los ayuntamientos de entre 5.000 y 10.000 habitantes, las mancomunidades y los consorcios.

Dentro de ellas cabe destacar por su relevancia los Ayuntamientos de Alcañiz –16.384 habitantes–, Zuera –7.817 habitantes–, Tauste –7.190 habitantes– y La Muela –5.015 habitantes–.

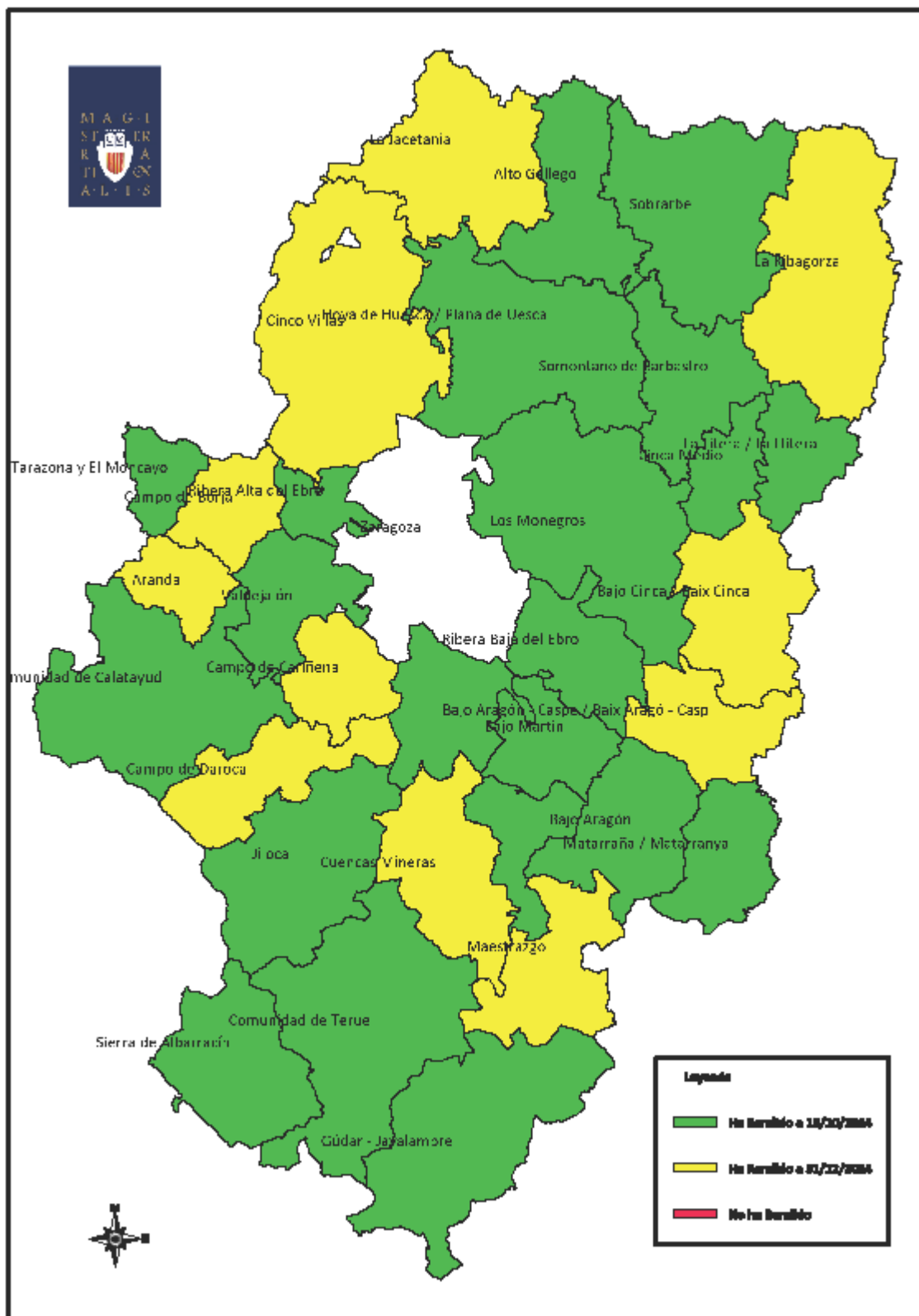
De las veinticuatro Mancomunidades que no han rendido su cuenta, nueve están extinguidas a fecha de aprobación de este informe. Hay otras dos Mancomunidades que, permaneciendo inactivas desde hace años, no elaboran presupuestos ni cuentas pero tampoco han iniciado su proceso de liquidación y extinción.

Los dos mapas que se insertan a continuación reflejan en distintos colores los Ayuntamientos y las Comarcas que han rendido sus cuentas en plazo –en verde–, los que han rendido sus cuentas con posterioridad al plazo legalmente establecido pero antes del 31 de diciembre de 2014 –en amarillo– y los que no habían rendido sus cuentas a 31 de diciembre de 2014 –en rojo–.

Ayuntamientos:



Comarcas:



5.3.3. Entidades que no han presentado nunca sus cuentas generales

Conviene resaltar que hay entidades que, hasta el 31 de diciembre de 2014, no habían presentado nunca sus cuentas desde que se tienen datos en la Plataforma telemática, esto es, desde el ejercicio 2006, año en que se puso en funcionamiento.

En el cuadro siguiente figura el número y porcentaje de las entidades locales que a 31 de diciembre de 2014 no presentaron cuenta de ninguno de los ejercicios –2006, 2007, 2008, 2009, 2010, 2011, 2012 ni 2013–.

Entidades que no han rendido nunca sus cuentas

TIPO DE ENTIDAD	Total de entidades del censo	no han rendido nunca (desde 2006 a 2013)	
		entidades	% s/censo
-Ayuntamiento	731	5	0,68%
>100.000 h.	1	0	0,00%
De 10.001 a 100.000	13	0	0,00%
De 5.001 a 10.000	10	0	0,00%
De 1.001 a 5.000	88	0	0,00%
De 501 a 1.000	85	0	0,00%
De 101 a 500	363	3	0,83%
De 1 a 100	171	2	1,17%
-Entidad Local Menor	43	0	0,00%
-Diputación Provincial	3	0	0,00%
-Comarca	32	0	0,00%
-Mancomunidad	55	8	14,55%
-Consortio	10	2	20,00%
TOTAL	874	15	1,72%

La relación de estas quince entidades que no han rendido las cuentas de los ocho últimos ejercicios está en el anexo IV de este Informe.

Los cinco Ayuntamientos que reiteradamente han incumplido con la obligación de rendir cuentas tienen menos de 500 habitantes: Cañada Vellida, Castelnou, Galve, Monroyo y Torre de Arcas.

De las ocho mancomunidades, a fecha 31 de diciembre de 2014 están disueltas las siete siguientes: Mancomunidad Bajo Jiloca –10/06/2014–, Mancomunidad Servicios Javalambre –27/02/2013–, Mancomunidad Río Perejiles –28/05/2013–, Mancomunidad Ribera del Turia –6/11/2013–, Mancomunidad Tres Ríos –10/06/2014–, Mancomunidad la Baja Ribagorza –30/10/2013 y Mancomunidad Ribagorza Central –29/10/2013–.

La otra mancomunidad, la Mancomunidad Los Alcores, no tiene actividad desde hace años.

Los dos Consorcios que tienen pendiente la rendición de sus cuentas son el Consorcio de Gestión de Residuos Sólidos Urbanos nº 4 de Ejea de los Caballeros y el Consorcio para la Gestión de los Residuos Sólidos Urbanos de la Agrupación nº 3 de Fraga.

5.3.4. Integridad y coherencia de las cuentas presentadas

Para que la rendición de las cuentas generales sea correcta, la información enviada tiene que ser completa y ajustarse a lo establecido en la Instrucción 1/2011 de la Cámara de Cuentas de Aragón, que regula el formato de la cuenta general de las Entidades Locales en soporte informático y el procedimiento para la rendición de cuentas. Por ello, una vez recibidas las cuentas en la Cámara, se realizan unas comprobaciones para verificar que cada cuenta general contiene todos los archivos relacionados en la mencionada Instrucción 1/2011; asimismo se efectúa un análisis de la coherencia interna de la información remitida.

Cuando del resultado de estas validaciones resultan incidencias, la Cámara de Cuentas envía un oficio a cada entidad para que complete la información y subsane las deficiencias detectadas en unos casos o simplemente, en otros, para su conocimiento y para que las tenga en cuenta en rendiciones futuras, dependiendo de la naturaleza de las incidencias.

Hasta el 31 de diciembre se han enviado 347 oficios comunicando incidencias detectadas en las cuentas correspondientes a 2013.

Las incidencias detectadas más comunes están relacionadas con el incumplimiento de los plazos en la aprobación del presupuesto y en la elaboración y aprobación de las cuentas, así como en la presentación fuera de plazo de las cuentas en la Plataforma.

Otras incidencias tienen que ver con defectos en el PDF que contiene la documentación complementaria de tesorería: archivos ilegibles, falta de certificados bancarios, certificados bancarios no coincidentes con los saldos de las actas de arqueo, falta de actas de arqueo y actas de arqueo sin firmar,...

Hay errores en la documentación de las sociedades mercantiles dependientes 100% de una entidad, debidos fundamentalmente a equivocaciones al introducir manualmente los datos.

Por último, también hay incidencias referidas a la Memoria que forma parte de la cuenta general.

Las incidencias se han reducido considerablemente en el último ejercicio, tanto en número como en importancia, debido en gran parte al mayor conocimiento de la Plataforma por parte de los usuarios.

5.4. ANÁLISIS DEL CUMPLIMIENTO DE PLAZOS PARA LA TRAMITACIÓN, APROBACIÓN Y RENDICIÓN DE LAS CUENTAS GENERALES

La tramitación y aprobación de las cuentas generales de las entidades locales se debe realizar en la forma y en los plazos previstos en el TRLRHL y reglas concordantes de las Instrucciones de contabilidad local de los modelos normal, simplificado y básico (Órdenes del Ministerio de Economía y Hacienda 4041, 4042 y 4040, de 23 de noviembre de 2004).

Los días finales de plazo en los casos más significativos para las cuentas de 2013 son los siguientes:

- Aprobación definitiva del presupuesto: 31 de diciembre de 2012
- Formación de la cuenta general: 1 de junio de 2014
- Aprobación de la cuenta general: 1 de octubre de 2014.

La Instrucción que regula el procedimiento de rendición de la cuenta general de las entidades locales en soporte informático y por medios telemáticos, aprobada por la Cámara de Cuentas de Aragón, ha establecido la obligatoriedad de remitir junto a la cuenta general una información adicional a la misma que, entre otros datos, ofrece las fechas de aprobación del presupuesto y de su liquidación, así como los hitos previstos en la normativa para la tramitación y aprobación de las cuentas por el Pleno (elaboración de la cuenta general, informe de la comisión especial de cuentas, inicio de la exposición pública, presentación de la cuenta general al Pleno y aprobación por el Pleno de la Corporación).

De acuerdo con la información disponible, los porcentajes de cumplimiento por las entidades locales de los plazos en la aprobación de los presupuestos, en la formación y en la aprobación de la cuenta general, calculados sobre el total de cuentas rendidas que ofrecen dicho dato, presenta el siguiente detalle:

Cumplimiento de los plazos legales de la tramitación y aprobación del presupuesto y de la cuenta general

Tipo de Entidad	Entidades han presentado la cuenta general	Aprobación Presupuesto en plazo		Formación cuenta en plazo		Aprobación cuenta en plazo	
		Entidades	% s/Censo	Entidades	% s/Censo	Entidades	% s/Censo
Ayuntamiento	645	147	22,79%	500	77,52%	533	82,64%
>100.000 h.	1	0	0,00%	1	100,00%	1	100,00%
De 10.001 a 100.000	12	4	33,33%	6	50,00%	9	75,00%
De 5.001 a 10.000	7	0	0,00%	4	57,14%	5	71,43%
De 1.001 a 5.000	83	15	18,07%	66	79,52%	72	86,75%
De 501 a 1.000	78	19	24,36%	60	76,92%	61	78,21%
De 101 a 500	331	77	23,26%	254	76,74%	270	81,57%
De 1 a100	134	32	23,88%	109	81,34%	115	85,82%
Entidad Local Menor	39	0	0,00%	24	61,54%	30	76,92%
Diputación Provincial	3	0	0,00%	3	100,00%	3	100,00%
Comarca	32	0	0,00%	28	87,50%	29	90,63%
Mancomunidad	31	7	22,58%	25	80,65%	22	70,97%
Consortio	6	2	33,33%	4	66,67%	4	66,67%
TOTAL	757	156	20,61%	584	77,15%	621	82,03%

6. PRINCIPALES MAGNITUDES PRESUPUESTARIAS, ECONÓMICAS Y FINANCIERAS AGREGADAS DEL SECTOR PÚBLICO LOCAL ARAGONÉS CON UN ANÁLISIS DE LA INFORMACIÓN AGREGADA DE INDICADORES

6.1. INTRODUCCIÓN

En este apartado del informe se analizan las principales magnitudes presupuestarias, económicas y financieras agregadas del sector público local aragonés del ejercicio 2013 y las principales variaciones respecto a ejercicios anteriores.

Para ello, se ha agregado la información contable contenida en las cuentas presentadas a través de la Plataforma de rendición telemática antes de finalizar el 31/12/2014, que corresponde a 757 entidades locales del total de 874 entidades incluidas en el censo (86,61%).

Las magnitudes económicas han sido analizadas por tramos de población según cifras oficiales a fecha 1 de enero de 2013.

En el análisis de magnitudes presupuestarias y económico-patrimoniales se han agregado los datos de los entes principales y de sus organismos autónomos dependientes que ascienden en 2013 a 51.

Adicionalmente se han calculado una serie de indicadores, tanto presupuestarios como económico-patrimoniales.

Los datos económico-patrimoniales de las sociedades mercantiles dependientes de las entidades locales se tratan en apartado independiente del informe.

A efectos interpretativos, en este apartado debe tenerse en cuenta lo siguiente:

- Los estados agregados no reflejan el volumen total del sector público local aragonés al no incluir la totalidad de las entidades locales ni sus entes dependientes, ya que no se han agregado los datos de aquellas entidades que no habían presentado sus cuentas a 31/12/2014.
- No se incluyen las cuentas de las fundaciones dependientes de las entidades analizadas, cuya contabilidad ha de ajustarse a las normas de adaptación del Plan General de Contabilidad a las entidades sin fines lucrativos, ni las de las sociedades mercantiles o consorcios cuya dependencia de alguna entidad local no sea mayoritaria.
- En el análisis comparativo de los estados agregados se tienen en cuenta los datos de las entidades locales que han presentado cuentas en la fecha indicada, por lo que las cifras no son coincidentes con la contenida en informes de años anteriores.
- No se presentan estados consolidados, lo que hubiera requerido la eliminación de operaciones recíprocas entre el ente principal y sus dependientes.
- Dado que las entidades locales pueden ajustar su contabilidad a distintos modelos contables (normal, básico y simplificado), se ha agregado teniendo en cuenta lo siguiente:

- El balance de situación y la cuenta de resultados económico- patrimonial no existen en el modelo básico de cuentas, por lo que para dichos estados se agregan exclusivamente los datos de las entidades locales cuyas cuentas se ajustan a los modelos normal y simplificado.
 - Los modelos normal y simplificado de contabilidad establecen unos estados de balance de situación y cuenta de resultados no homogéneos, por lo que a efectos de presentar en este informe la información agregada se ha elaborado un estado propio.
 - Las cuentas elaboradas conforme al modelo básico de contabilidad no presentan ajustes al resultado presupuestario del ejercicio; tampoco se calcula en el remanente de tesorería de dicho modelo el exceso de financiación afectada.
- Los ratios y porcentajes que se recogen en los cuadros y gráficos pueden presentar en algunos casos diferencias entre el total y la suma de parciales; esto es debido a que los cálculos se han efectuado en euros con todos los decimales y posteriormente se ha presentado en miles de euros redondeados.

La representatividad de las cuentas agregadas de cada uno de los tipos de entes locales no es homogénea; representa un 100 % para diputaciones provinciales y comarcas, un 88,37 % para ayuntamientos, un 90,70 % para entidades locales menores, un 56,36 % para mancomunidades y un 60 % para consorcios.

No constituye el objeto del presente informe emitir una opinión sobre los estados financieros de los entes integrantes del sector local, limitándose a poner de manifiesto los agregados del mismo, sin entrar a valorar la integridad, validez e imagen fiel que los mismos representan.

6.2. ANÁLISIS PRESUPUESTARIO AGREGADO

6.2.1. Ejecución del presupuesto de gastos e ingresos

6.2.1.1. Presupuesto de gastos e ingresos

En los dos siguientes cuadros se muestra, por tipo de entidad, el resumen de los créditos y de las previsiones inicialmente aprobados así como de las modificaciones realizadas por las entidades locales aragonesas en el ejercicio 2013.

Presupuesto de gastos

TIPO DE ENTIDAD	Nº ENTIDADES	CRÉDITOS INICIALES	MODIFICACIONES	CRÉDITOS DEFINITIVOS	% TOTAL CRÉDITOS DEFINITIVOS
-Ayuntamiento	646	1.336.699	170.274	1.507.193	74,49
>100.000 h.	1	676.672	55.821	732.493	36,20
De 10.001 a 100.000	12	237.862	49.943	287.805	14,22
De 5.001 a 10.000	7	50.062	11.527	61.589	3,04
De 1.001 a 5.000	83	173.642	26.984	200.626	9,92
De 501 a 1.000	78	60.087	8.561	68.868	3,40
De 101 a 500	331	116.710	15.681	132.391	6,54
De 1 a100	134	21.664	1.757	23.421	1,16
-Entidad Local Menor	39	3.686	1.019	4.705	0,23
-Diputación Provincial	3	270.144	92.800	362.945	17,94
-Comarca	32	112.807	15.820	128.627	6,36
-Mancomunidad	31	10.860	1.865	12.724	0,63
-Consortio	6	7.065	95	7.160	0,35
TOTAL	757	1.741.261	281.873	2.023.354	100,00

Presupuesto de ingresos

TIPO DE ENTIDAD	Nº ENTIDADES	PREVISIONES INICIALES	MODIFICACIONES	PREVISIONES DEFINITIVAS	% TOTAL PREVISIONES DEFINITIVAS
-Ayuntamiento	646	1.344.239	171.710	1.515.931	74,57
>100.000 h.	1	676.672	55.821	732.493	36,03
De 10.001 a 100.000	12	241.142	50.789	291.931	14,36
De 5.001 a 10.000	7	50.763	11.527	62.290	3,06
De 1.001 a 5.000	83	175.413	27.374	202.770	9,97
De 501 a 1.000	78	60.767	8.573	69.339	3,41
De 101 a 500	331	117.762	15.820	133.582	6,57
De 1 a100	134	21.720	1.806	23.526	1,16
-Entidad Local Menor	39	4.099	1.019	5.118	0,25
-Diputación Provincial	3	270.144	92.800	362.945	17,85
-Comarca	32	112.958	15.834	128.793	6,34
-Mancomunidad	31	10.860	2.104	12.963	0,64
-Consortio	6	7.080	95	7.175	0,35
TOTAL	757	1.749.380	283.562	2.032.925	100,00

Presupuestos iniciales

Las previsiones iniciales de ingresos superan en 8.119 miles de euros los créditos iniciales de gastos, debido a que un total de 53 ayuntamientos, 2 organismos autónomos, 5 entidades locales menores, 2 comarcas y 1 consorcio presentan sus presupuestos con superávit inicial (8.130 miles de euros), cifra compensada con los presupuestos en déficit presentados por el Ayuntamiento de Ilche (11 miles de euros). Este último incumple el artículo 165 del TRLRHL

que establece que los presupuestos de las entidades locales deberán aprobarse sin déficit inicial.

Las entidades que presentan sus presupuestos con superávit se relacionan en el anexo V.

La Orden EHA/3565/2008, de 3 de diciembre, por la que se aprueba la estructura de los presupuestos de las entidades locales, señala en su artículo 5 que la estructura por conceptos y subconceptos es abierta, no así el primer y segundo nivel correspondiente al capítulo y artículo.

Las siguientes entidades –cinco ayuntamientos, una comarca y dos entidades locales menores– consignaron inicialmente crédito en sus presupuestos de gastos en el capítulo 5 bajo la denominación de fondo de contingencia, capítulo no previsto en la citada Orden :

Tipo de Entidad	Denominación	Crédito inicial (euros)	Modificaciones (euros)
Ayuntamiento	Castillonroy	1.000	0
Ayuntamiento	Cetina	7.000	0
Ayuntamiento	Mara	2.700	0
Ayuntamiento	María de Huerva	5.000	0
Ayuntamiento	Seira	2.000	0
Comarca	Bajo Aragón	51.937	-35.498
Entidad Local Menor	El Run	500	0
Entidad Local Menor	Liri	500	0

Dicho fondo, creado por el artículo 31 de la Ley Orgánica 2/2012, de 27 de abril, de Estabilidad Presupuestaria y Sostenibilidad Financiera, prevé que tan solo el Estado, las Comunidades Autónomas y las Corporaciones Locales incluidas en el ámbito subjetivo de los artículos 111 y 135 del texto refundido de la Ley Reguladora de las Haciendas Locales puedan incluir en sus Presupuestos una dotación diferenciada de créditos presupuestarios que se destinará, cuando proceda, a atender necesidades de carácter no discrecional y no previstas en el Presupuesto inicialmente aprobado, que puedan presentarse a lo largo del ejercicio.

Por tanto, solo las entidades locales que sean capital de provincia, o con población de derecho igual o superior a 75.000 habitantes y las provincias, podrían haber previsto dicho fondo de contingencia, no incluyéndose en dicho ámbito subjetivo ninguna de las anteriores entidades locales.

La Diputación Provincial de Teruel consignó en el capítulo 4 crédito al fondo de contingencia por importe de 480 miles de euros, de los cuales ha utilizado como fuente de financiación para modificar el presupuesto 454 miles de euros.

La Diputación Provincial de Huesca consignó en el capítulo 2 crédito a dicho fondo de contingencia por importe de 1.830 miles de euros, de los cuales ha utilizado como fuente de financiación para modificar el presupuesto 1.827 miles de euros.

Los Ayuntamientos de Zaragoza y de Teruel consignaron en el capítulo 2 crédito al fondo de contingencia por idéntico importe de 250 miles de euros, sin que hayan sido utilizados como fuente de financiación para modificar el presupuesto.

Modificaciones presupuestarias

Las modificaciones presupuestarias han supuesto un incremento del 16% de las previsiones iniciales y créditos iniciales.

Cabe destacar el peso de las modificaciones presupuestarias en las Diputaciones Provinciales y el Ayuntamiento de Zaragoza que representan un incremento del 34,35% y del 8,25% respectivamente respecto de los créditos y previsiones iniciales.

Las modificaciones registradas según su tipología en los Ayuntamientos capitales de provincia y Diputaciones Provinciales han sido las siguientes:

Entidad	CE	SC	AC	TC	IRC	CI	BA	AP	TOTAL
Ayunt. Zaragoza	4.190	20.815	12.574	11.718	4.976	24.136	-10.870	0	55.821
Ayunt. Huesca	299	655	11	807	1.591	801	-658	0	2.699
Ayunt. Teruel	322	445	4	311	7.665	2.528	-767	0	10.197
DP. Zaragoza	25.708	32.286	60	4.065	731	11	-20.762	0	38.036
DP. Huesca	181	4.149	0	2.672	28.691	272	-4.240	0	29.053
DP. Teruel	14.777	1.010	0	279	3.300	12.607	-5.983	0	25.711

Lectura: CE: Créditos extraordinarios, SC: Suplementos de crédito, AC: Ampliaciones de crédito, TC: Transferencias de crédito, IRC: Incorporaciones de remanentes de crédito, CI: Créditos generados por ingresos, BA: Bajas por anulación, AP: Ajustes por prórroga

6.2.1.2. Ejecución presupuestaria

En los dos cuadros siguientes se detalla por tipo de entidad los importes agregados de la liquidación presupuestaria de gastos e ingresos, correspondiente al ejercicio 2013 y al anterior, con el fin de observar la variación absoluta y relativa que ha habido respecto al mismo.

Ejecución del presupuesto de gastos

TIPO DE ENTIDAD	OBLIGACIONES RECONOCIDAS				PAGOS			
	2013	2012	Variación absoluta	Variación %	2013	2012	Variación absoluta	Variación %
-Ayuntamiento	1.336.192	1.413.595	(77.403)	(5,48)	1.177.880	1.243.004	(65.124)	(5,24)
>100.000 h.	705.105	773.490	(68.385)	(8,84)	607.779	672.960	(65.181)	(9,69)
De 10.001 a 100.000	228.526	225.898	2.628	1,16	207.288	201.614	5.674	2,81
De 5.001 a 10.000	48.811	48.090	721	1,50	46.707	45.047	1.660	3,69
De 1.001 a 5.000	172.004	175.717	(3.713)	(2,11)	152.635	154.488	(1.853)	(1,20)
De 501 a 1.000	57.409	60.193	(2.784)	(4,63)	51.963	54.110	(2.147)	(3,97)
De 101 a 500	107.913	110.574	(2.661)	(2,41)	96.632	97.869	(1.237)	(1,26)
De 1 a100	16.424	19.633	(3.209)	(16,34)	14.876	16.916	(2.040)	(12,06)
-Entidad Local Menor	3.751	3.457	294	8,50	3.096	2.935	161	5,49
-Diputación Provincial	288.841	284.346	4.495	1,58	243.722	240.950	2.772	1,15
-Comarca	111.686	102.997	8.689	8,44	93.185	85.904	7.281	8,48
-Mancomunidad	10.972	10.653	319	2,99	8.653	8.059	594	7,37
-Consorcio	6.111	6.130	(19)	(0,31)	5.452	5.628	(176)	(3,13)
TOTAL	1.757.553	1.821.178	(63.625)	(3,49)	1.531.988	1.586.480	(54.492)	(3,43)

Ejecución del presupuesto de ingresos

TIPO DE ENTIDAD	DERECHOS RECONOCIDOS NETOS				INGRESOS			
	2013	2012	Variación absoluta	Variación %	2013	2012	Variación absoluta	Variación %
-Ayuntamiento	1.410.807	1.550.078	(139.271)	(8,98)	1.248.677	1.399.117	(150.440)	(10,75)
>100.000 h.	734.894	849.365	(114.471)	(13,48)	645.522	776.765	(131.243)	(16,90)
De 10.001 a 100.000	240.417	240.903	(486)	(0,20)	214.991	214.340	651	0,30
De 5.001 a 10.000	51.989	52.536	(547)	(1,04)	48.718	47.723	995	2,08
De 1.001 a 5.000	187.770	198.512	(10.742)	(5,41)	165.872	175.442	(9.570)	(5,45)
De 501 a 1.000	61.210	66.444	(5.234)	(7,88)	53.835	58.240	(4.405)	(7,56)
De 101 a 500	116.000	121.880	(5.880)	(4,82)	103.593	108.875	(5.282)	(4,85)
De 1 a100	18.527	20.438	(1.911)	(9,35)	16.146	17.732	(1.586)	(8,94)
-Entidad Local Menor	3.827	3.622	205	5,66	2.916	2.830	86	3,04
-Diputación Provincial	272.787	257.524	15.263	5,93	267.696	247.182	20.514	8,30
-Comarca	114.024	104.194	9.830	9,43	88.796	76.141	12.655	16,62
-Mancomunidad	11.382	11.256	126	1,12	8.188	7.268	920	12,66
-Consorcio	6.387	6.493	(106)	(1,63)	5.235	5.027	208	4,14
TOTAL	1.819.214	1.933.167	(113.953)	(5,89)	1.621.508	1.737.565	(116.057)	(6,68)

Las obligaciones reconocidas netas del total de entidades agregadas del ejercicio 2013 asciende a 1.757.553 miles de euros, y en el ejercicio 2012 a 1.821.178 miles de euros, lo que supone una reducción de 63.625 miles de euros (3,49 %).

Los entes que han experimentado la mayor reducción de obligaciones reconocidas netas respecto al ejercicio anterior han sido los ayuntamientos en 77.403 miles de euros (5,48 %), en concreto, el Ayuntamiento de Zaragoza en 68.385 miles de euros (8,84 %).

Los pagos líquidos realizados por el sector público local, ascienden en el ejercicio 2013 a 1.531.988 miles de euros, reduciéndose respecto al ejercicio anterior en 54.492 miles de euros, un 3,43 %.

Los derechos reconocidos netos agregados ascienden en el ejercicio 2013 a 1.819.214 miles de euros, reduciéndose respecto al ejercicio anterior en 113.953 miles de euros (5,89 %).

Los entes que han experimentado la mayor reducción de derechos reconocidos netos

respecto al ejercicio anterior, al igual que en las cifras de sus obligaciones reconocidas netas, son los ayuntamientos en 139.271 miles de euros (8,98 %).

El Ayuntamiento de Zaragoza ha visto reducidos los derechos reconocidos netos en 114.471 miles de euros (13,48 %).

Los cobros líquidos han alcanzado en 2013 un importe de 1.621.508 miles de euros reduciéndose respecto al ejercicio anterior en 116.057 miles de euros (6,68 %).

A continuación se detalla el nivel de ejecución y cumplimiento de los presupuestos del ejercicio corriente y del anterior, de gastos e ingresos, por tipo de entidad.

Nivel de ejecución y cumplimiento de pagos e ingresos

TIPO DE ENTIDAD	EJECUCIÓN PRESUPUESTO DE GASTOS (% ORN/CD)		CUMPLIMIENTO DE PAGOS (% P/ORN)		EJECUCIÓN PRESUPUESTO DE INGRESOS (% DRN/PD)		CUMPLIMIENTO DE RECAUDACIÓN (% I/DRN)	
	2013	2012	2013	2012	2013	2012	2013	2012
Ayuntamiento	88,65	86,51	88,15	87,93	93,07	93,08	88,51	90,26
>100.000 h.	96,26	95,60	86,20	87,00	100,33	103,79	87,84	91,45
De 10.001 a 100.000	79,40	75,37	90,71	89,25	82,35	78,16	89,42	88,97
De 5.001 a 10.000	79,25	76,70	95,69	93,67	83,46	78,30	93,71	90,84
De 1.001 a 5.000	85,73	81,92	88,74	87,92	92,60	90,74	88,34	88,38
De 501 a 1.000	83,36	79,28	90,51	89,89	88,28	85,72	87,95	87,65
De 101 a 500	81,51	77,23	89,55	88,51	86,84	83,21	89,30	89,33
De 1 a 100	70,12	68,08	90,58	86,16	78,75	70,66	87,15	86,76
Entidad Local Menor	79,72	79,95	82,54	84,90	74,77	76,88	76,21	78,15
Diputación Provincial	79,58	72,86	84,38	84,74	75,16	65,99	98,13	95,98
Comarca	86,83	78,97	83,43	83,40	88,53	79,78	77,87	73,08
Mancomunidad	86,23	86,27	78,87	75,64	87,80	88,42	71,94	64,57
Consortio	85,35	84,49	89,21	91,82	89,02	89,22	81,96	77,42
TOTAL	86,86	83,60	87,17	87,11	89,49	87,44	89,13	89,88

El grado de ejecución de las obligaciones respecto de los créditos definitivos asciende en el ejercicio 2013 a 86,86 % incrementándose respecto al 2012 en 3,26 puntos porcentuales.

El grado de ejecución del presupuesto de ingresos en el ejercicio 2013 supera al de la ejecución del gasto en 2,63 puntos porcentuales.

Asimismo el grado de cumplimiento de los cobros líquidos realizados es superior frente al indicador del grado de cumplimiento de los pagos.

6.2.2. Estructura del presupuesto de gastos

6.2.2.1. Clasificación por programas

La estructura del presupuesto de gastos clasificado por programas refleja la finalidad y objetivos que se propone dar a los fondos públicos y se detalla en el siguiente cuadro:

Ejecución del presupuesto clasificado por áreas de gasto

ÁREA DE GASTO	% s/ total
0. Deuda Pública	8,35
1. Servicios públicos básicos	23,67
2. Actuaciones de protección y promoción social	8,72
3. Producción de bienes públicos de carácter preferente	14,78
4. Actuaciones de carácter económico	11,36
9. Actuaciones de carácter general	33,12
	100,00

Conforme al artículo 4 de la Orden EHA/3565/2008, de 3 de diciembre, por la que se aprueba la estructura de los presupuestos de las entidades locales, la estructura por grupos de programa de gasto es abierta, no así el primer y el segundo nivel correspondientes a área de gasto y a la política de gasto.

Los ayuntamientos de Bañón, Rubielos de la Cérda y Báguena, presentan un área de gasto o política de gasto no prevista en la Orden EHA/3565/2008.

El cuadro siguiente refleja, en porcentajes, el presupuesto de gastos clasificado por programas. No se incluyen las entidades locales que solo presentan la clasificación del gasto por área de gasto, son principalmente entidades locales de menos de 5.000 habitantes, lo que representa una disminución del 14,60 % del total del gasto.

Ejecución del presupuesto clasificado por política de gasto

PRESUPUESTO DE GASTOS CLASIFICADO POR PROGRAMAS	% S/ TOTAL	AYUNTAMIENTO	ENTIDAD LOCAL MENOR	DIPUTACIÓN PROVINCIAL	COMARCA	MANCOMUNIDAD	CONSORCIO
0. Deuda Pública	8,80%	9,43%	0,31%	9,22%	2,17%	0,86%	0,00%
<i>01. Deuda Pública</i>	8,80%	9,43%	0,31%	9,22%	2,17%	0,86%	0,00%
1. Servicios públicos básicos	23,40%	21,27%	24,62%	30,13%	21,93%	41,70%	94,23%
<i>13. Seguridad y movilidad ciudadana</i>	2,96%	2,31%	0,11%	5,55%	2,98%	0,09%	0,00%
<i>15. Vivienda y urbanismo</i>	4,05%	5,33%	7,67%	0,50%	0,70%	1,73%	0,00%
<i>16. Bienestar comunitario</i>	14,60%	11,56%	14,57%	23,13%	16,73%	39,86%	94,23%
<i>17. Medio ambiente</i>	1,80%	2,07%	2,27%	0,95%	1,51%	0,01%	0,00%
2. Actuaciones de protección y promoción social	9,08%	8,08%	9,67%	5,23%	30,35%	16,01%	0,00%
<i>21. Pensiones</i>	0,13%	0,14%	7,18%	0,00%	0,34%	0,00%	0,00%
<i>22. Otras prestaciones económicas a favor de empleados</i>	0,57%	0,69%	0,00%	0,21%	0,45%	0,04%	0,00%
<i>23. Servicios Sociales y promoción social</i>	6,43%	5,42%	2,49%	2,45%	27,96%	15,96%	0,00%
<i>24. Fomento del Empleo</i>	1,94%	1,83%	0,00%	2,57%	1,60%	0,00%	0,00%
3. Producción de bienes públicos de carácter preferente	13,93%	14,39%	26,57%	11,95%	15,78%	3,66%	3,79%
<i>31. Sanidad</i>	0,26%	0,33%	0,47%	0,05%	0,01%	0,32%	0,00%
<i>32. Educación</i>	4,59%	5,16%	9,15%	1,89%	6,55%	0,00%	0,00%
<i>33. Cultura</i>	5,56%	4,84%	12,60%	9,01%	3,96%	0,22%	3,79%
<i>34. Deporte</i>	3,53%	4,05%	4,35%	1,00%	5,26%	3,11%	0,00%
4. Actuaciones de carácter económico	11,83%	8,90%	13,23%	24,66%	7,76%	10,09%	0,00%
<i>41. Agricultura, Ganadería y Pesca</i>	0,78%	0,17%	2,78%	2,63%	2,08%	0,00%	0,00%
<i>42. Industria y energía</i>	0,35%	0,21%	6,22%	1,00%	0,00%	0,92%	0,00%
<i>43. Comercio, turismo y pequeñas y medianas empresas</i>	1,90%	1,01%	0,00%	4,47%	4,44%	0,00%	0,00%
<i>44. Transporte público</i>	4,82%	6,50%	0,65%	0,03%	0,74%	4,91%	0,00%
<i>45. Infraestructuras</i>	3,60%	0,79%	3,56%	15,56%	0,09%	3,60%	0,00%
<i>46. Investigación, desarrollo e innovación</i>	0,02%	0,02%	0,00%	0,04%	0,00%	0,00%	0,00%
<i>49. Otras actuaciones de carácter económico</i>	0,35%	0,20%	0,02%	0,92%	0,40%	0,65%	0,00%
9. Actuaciones de carácter general	32,95%	37,93%	25,61%	18,81%	22,02%	27,69%	1,99%
<i>91. Órganos de gobierno</i>	1,42%	0,65%	1,70%	3,60%	3,59%	0,31%	0,35%
<i>92. Servicios de carácter general</i>	28,61%	35,29%	23,11%	8,46%	17,19%	7,52%	1,63%
<i>93. Administración financiera y tributaria</i>	2,25%	1,63%	0,26%	5,37%	0,24%	2,42%	0,00%
<i>94. Transferencias a otras Administraciones Públicas</i>	0,67%	0,35%	0,55%	1,37%	1,00%	17,44%	0,00%

Como en ejercicios anteriores el área de gasto “Actuaciones de carácter general”, es la que presenta el mayor porcentaje sobre obligaciones reconocidas netas (32,95 %), seguida de la de “Servicios públicos básicos” (23,40 %); y, dentro de ellas, las políticas de gasto destinadas a servicios de carácter general (28,61 %), y a bienestar comunitario (14,60 %), con actuaciones tales como saneamiento, abastecimiento y distribución de aguas, recogida, eliminación y tratamiento de residuos, limpieza viaria, cementerio y servicios funerarios, alumbrado público etc.

Los ayuntamientos destinan principalmente sus recursos públicos a las políticas de gasto de servicios de carácter general (35,29 %), de bienestar comunitario (11,56 %), y a deuda pública (9,43 %).

Las diputaciones provinciales destinan principalmente sus recursos públicos a las políticas de gasto de bienestar comunitario (23,13 %) y a infraestructuras (15,56 %). El gasto destinado a deuda pública representa el 9,22 %.

Las comarcas destinan principalmente sus recursos públicos a las políticas de gasto de servicios sociales y promoción social (27,96 %), a servicios de carácter general (17,19 %) y a bienestar comunitario (16,73 %).

Las mancomunidades destinan principalmente sus recursos públicos a las políticas de gasto de bienestar comunitario (39,86 %) y transferencias a otras Administraciones Públicas (17,44%).

Las entidades locales menores a las políticas de gasto de servicios de carácter general (23,11%) y bienestar comunitario (14,57 %) y los consorcios a bienestar comunitario (94,23%).

6.2.2.2. Clasificación por categorías económicas

El cuadro siguiente refleja la distribución de las obligaciones reconocidas netas y de los pagos agregados del sector público local aragonés distinguiendo entre operaciones no financieras y financieras, y dentro de las primeras entre operaciones corrientes y de capital de los ejercicios 2013 y 2012.

Ejecución del presupuesto clasificado por capítulos de gasto

PRESUPUESTO DE GASTOS	OBLIGACIONES S/ TOTAL				PAGOS S/ TOTAL			
	2013	2012	Variación absoluta 13-12	Variación (%) 13-12	2013	2012	Variación absoluta 13-12	Variación (%) 13-12
Operaciones no financieras								
Cap 1 Gastos de personal	31,14%	29,07%	17.899	3,38%	35,04%	32,92%	14.397	2,76%
Cap 2 Gastos corrientes en bienes y servicios	30,75%	34,57%	(89.060)	-14,15%	30,90%	33,28%	(54.647)	-10,35%
Cap 3 Gastos financieros	2,20%	2,00%	2.268	6,23%	2,48%	2,26%	2.060	5,74%
Cap 4 Transferencias corrientes	9,98%	9,24%	7.185	4,27%	8,34%	7,71%	5.528	4,52%
Total operaciones corrientes	74,07%	74,87%	(61.708)	-4,53%	76,76%	76,18%	(32.662)	-2,70%
Cap 6 Inversiones reales	11,47%	12,18%	(20.210)	-9,11%	3,15%	10,72%	(6.507)	-3,83%
Cap 7 Transferencias de capital	6,05%	6,48%	(11.738)	-9,94%	10,68%	5,81%	(43.855)	-47,61%
Total operaciones de capital	17,52%	18,66%	(31.948)	-9,40%	13,83%	16,53%	(50.362)	-19,21%
Operaciones financieras								
Cap 8 Activos financieros	1,87%	0,59%	22.228	207,82%	2,07%	0,63%	21.784	219,44%
Cap 9 Pasivos financieros	6,53%	5,88%	7.802	7,29%	7,35%	6,67%	6.748	6,38%
Total operaciones financieras	8,41%	6,46%	30.030	25,51%	9,42%	7,29%	28.532	24,66%
Total	100,00%	100,00%	(63.626)	-3,49%	100,00%	100,00%	(54.492)	-3,43%

En los dos ejercicios analizados, el peso de los gastos por operaciones corrientes es mayor que los de capital y financieros.

En el ejercicio 2013 los gastos en personal y en bienes y servicios de naturaleza corriente representan conjuntamente un 61,89 % del total de gastos

Los gastos de personal se incrementan en 17.899 miles de euros con respecto al ejercicio anterior (el 3,38 %); esto se debe principalmente a dos medidas legislativas adoptadas en 2012 que tuvieron incidencia en la ejecución presupuestaria de dicho ejercicio:

- La supresión de la paga extraordinaria y de las pagas adicionales de complemento específico o equivalentes, correspondientes al mes de diciembre de 2012, recogida en el art. 2 del RD Ley 20/2012, de 13 de julio, de medidas para garantizar la estabilidad presupuestaria y de fomento de la competitividad.
- El que los importes de las retribuciones a percibir por el personal en dicho ejercicio no superen, en ningún caso, y en términos de homogeneidad, a los abonados en el año 2011, minorados en la cuantía de las pagas a suprimir (art. 22 de la Ley 2/2012, de Presupuestos Generales del Estado para 2012).

El cumplimiento de estos preceptos legales en 2012 supuso, en consecuencia, una minoración de las ORN y de los pagos líquidos del capítulo 1 de gastos del presupuesto, gastos de personal.

Los gastos corrientes en bienes y servicios disminuyen en 89.060 miles de euros (14,15 %).

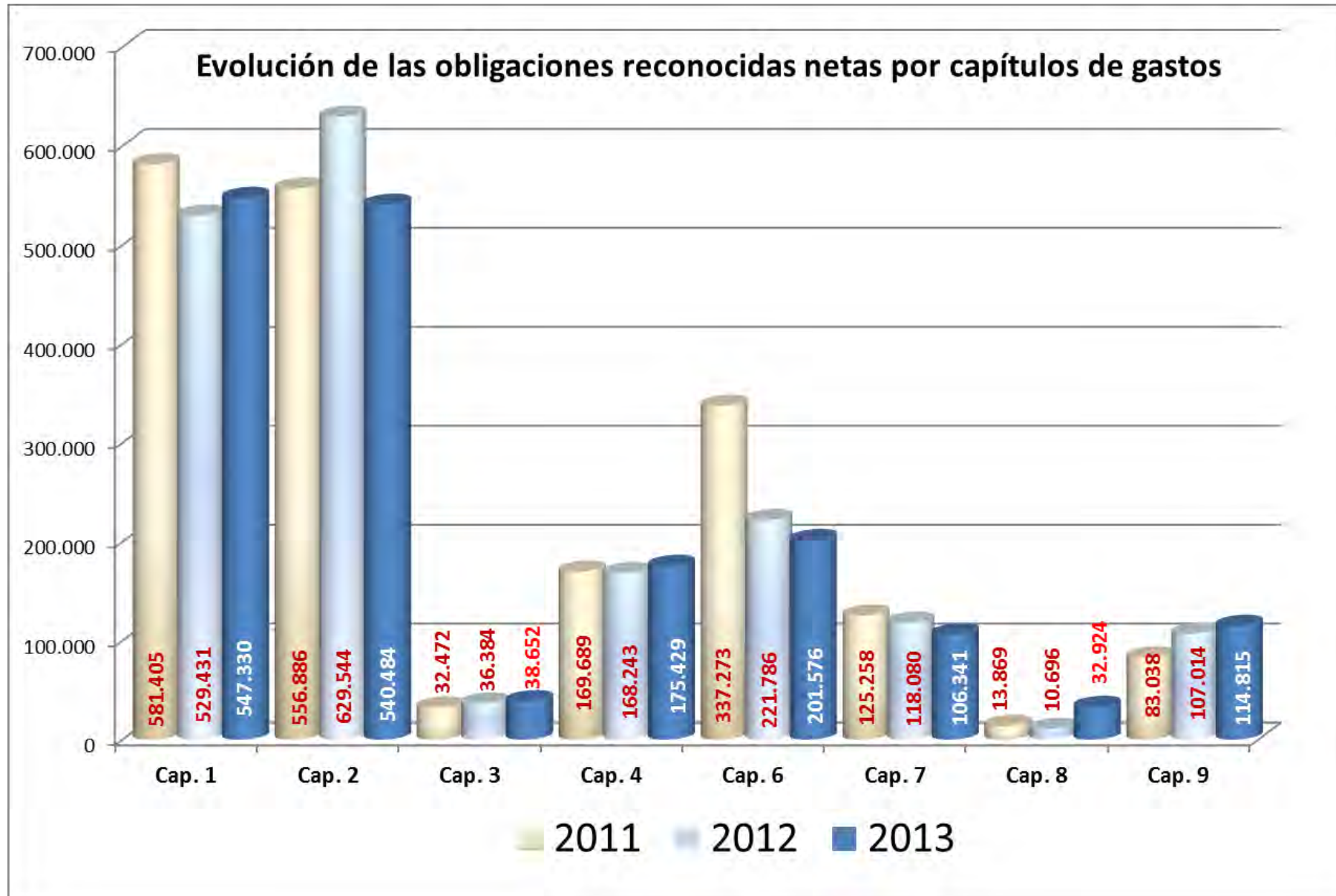
Del total del capítulo de gastos en bienes corrientes y de servicios se destina un 84,96 % a adquisición de material, suministros de energía eléctrica y servicios de telecomunicaciones entre otros y un 11,91 % a gastos de reparaciones, mantenimiento y conservación.

Las operaciones de capital han experimentado una disminución de 31.948 miles de euros (9,40 %), principalmente en gastos de inversiones reales, lo que implica una reducción del ratio denominado esfuerzo inversor, calculado como el cociente entre el total de obligaciones reconocidas netas de los capítulos 6 y 7 respecto al total de obligaciones reconocidas netas del ejercicio, representando en 2013 un 17,52 %, reduciéndose respecto al ejercicio anterior en 1,14 puntos porcentuales.

Las operaciones de naturaleza financiera han experimentado respecto al ejercicio anterior un aumento de 30.030 miles de euros, principalmente en activos financieros en 22.228 miles de euros. Las operaciones de mayor importe son la concesión de préstamos al sector público por el Ayuntamiento de Zaragoza (17.830 miles de euros) y la adquisición de acciones y participaciones por la Diputación Provincial de Teruel (8.000 miles de euros).

Los pagos en 2013 han experimentado una disminución en 54.492 miles de euros respecto al ejercicio anterior, principalmente en el capítulo 2 de gastos corrientes en bienes y servicios (10,35 %) y en el capítulo 7 transferencias de capital (47,61 %).

El gráfico siguiente muestra la evolución de los gastos atendiendo a su naturaleza económica en los tres últimos ejercicios.



En el siguiente cuadro se refleja por tipo de entidad, el peso relativo de los gastos corrientes, de capital y financieros del ejercicio 2013.

Peso relativo de gastos no financieros y financieros

TIPO DE ENTIDAD	GASTOS NO FINANCIEROS		GASTOS FINANCIEROS
	GASTOS CORRIENTES	GASTOS DE CAPITAL	
-Ayuntamiento	88,85%	14,54%	8,15%
>100.000 h.	81,48%	9,14%	9,38%
De 10.001 a 100.000	75,70%	14,83%	9,47%
De 5.001 a 10.000	78,12%	15,01%	6,87%
De 1.001 a 5.000	76,27%	17,57%	6,15%
De 501 a 1.000	70,82%	24,35%	4,83%
De 101 a 500	61,32%	34,88%	3,81%
De 1 a 100	56,27%	41,65%	2,08%
-Entidad Local Menor	65,36%	33,82%	0,82%
-Diputación Provincial	52,63%	34,87%	12,49%
-Comarca	89,12%	8,67%	2,20%
-Mancomunidad	82,63%	16,28%	1,09%
-Consortio	96,38%	2,03%	1,59%
TOTAL	74,07%	17,52%	8,41%

En los ayuntamientos destaca el mayor peso relativo de los gastos corrientes frente a los de capital a medida que la cifra de población aumenta.

Cabe destacar el mayor peso relativo de los gastos corrientes en los consorcios y comarcas, alcanzando una representatividad de más del 89% de sus respectivos presupuestos. Por el contrario, la representatividad de dichos gastos se ve reducida en los municipios de menor población y en las diputaciones provinciales con cifras que se encuentran por debajo de la media del total de las entidades locales.

Respecto al peso de los gastos financieros destacan las diputaciones provinciales y los ayuntamientos cuyo tramo de población supera los 10.000 habitantes, con unos índices de representatividad por encima de la media del total de las entidades locales.

6.2.3. Estructura del presupuesto de ingresos

El cuadro siguiente recoge por capítulos, según la clasificación económica, el peso relativo de los derechos reconocidos netos liquidados en el ejercicio y de los ingresos realizados de los ejercicios 2013 y 2012.

Ejecución del presupuesto clasificado por capítulos de ingreso

PRESUPUESTO DE INGRESOS	% DERECHOS RECONOCIDO NETOS S/ TOTAL				% INGRESOS S/ TOTAL			
	2013	2012	Variación absoluta 13-12	Variación (%) 13-12	2013	2012	Variación absoluta 13-12	Variación (%) 13-12
Operaciones no financieras								
Cap 1 Impuestos directos	28,36%	25,07%	31.269	6,45%	28,90%	25,09%	32.815	7,53%
Cap 2 Impuestos indirectos	2,66%	2,12%	7.532	18,39%	2,77%	1,95%	11.129	32,88%
Cap 3 Tasas, precios públicos y otros ingresos	15,86%	16,38%	(28.044)	-8,86%	15,38%	15,37%	(17.661)	-6,61%
Cap 4 Transferencias corrientes	41,30%	36,24%	50.724	7,24%	43,39%	37,35%	54.605	8,41%
Cap 5 Ingresos patrimoniales	2,38%	2,17%	1.459	3,48%	2,17%	2,12%	(1.535)	-4,18%
Total operaciones corrientes	90,57%	81,98%	62.940	3,97%	92,62%	81,87%	79.353	5,58%
Cap 6 Enajenación de inversiones reales	0,34%	0,48%	(3.075)	-32,94%	0,30%	0,52%	(4.106)	-45,81%
Cap 7 Transferencias de capital	7,49%	5,74%	25.282	22,78%	6,13%	4,57%	19.987	25,18%
Total operaciones de capital	7,84%	6,22%	22.207	18,46%	6,43%	5,08%	15.881	17,98%
Operaciones financieras								
Cap 8 Activos financieros	0,94%	0,39%	9.531	125,06%	0,22%	0,39%	(3.252)	-47,73%
Cap 9 Pasivos financieros	0,65%	11,41%	(208.632)	-94,62%	0,73%	12,65%	(208.040)	-94,61%
Total operaciones de financieras	1,60%	11,80%	(199.101)	29,35%	0,95%	13,05%	(211.292)	-93,21%
Total	100,00%	100,00%	(113.954)	-5,89%	100,00%	100,00%	(116.058)	-6,68%

La principal fuente de financiación en el sector público local aragonés, en los dos ejercicios considerados, son los ingresos por transferencias, que representan en 2013 un 48,79 % del total de derechos reconocidos netos del ejercicio. En el 2012 representaban un 41,98 %; este índice refleja una elevada dependencia de fuentes de ingresos ajenos a la capacidad recaudatoria del sector local.

Las transferencias corrientes proceden esencialmente de la Administración del Estado (531.403 miles de euros) y de la Comunidad Autónoma de Aragón (111.247 miles de euros). Las transferencias de la Administración del Estado se destinan principalmente a los ayuntamientos (63,54 %) y a las diputaciones provinciales (36,37 %), en tanto que las transferencias de la Comunidad Autónoma se destinan a las comarcas (64,46 %) y a los ayuntamientos (32,85 %).

Las transferencias de capital proceden esencialmente de la Comunidad Autónoma de Aragón (57.815 miles de euros).

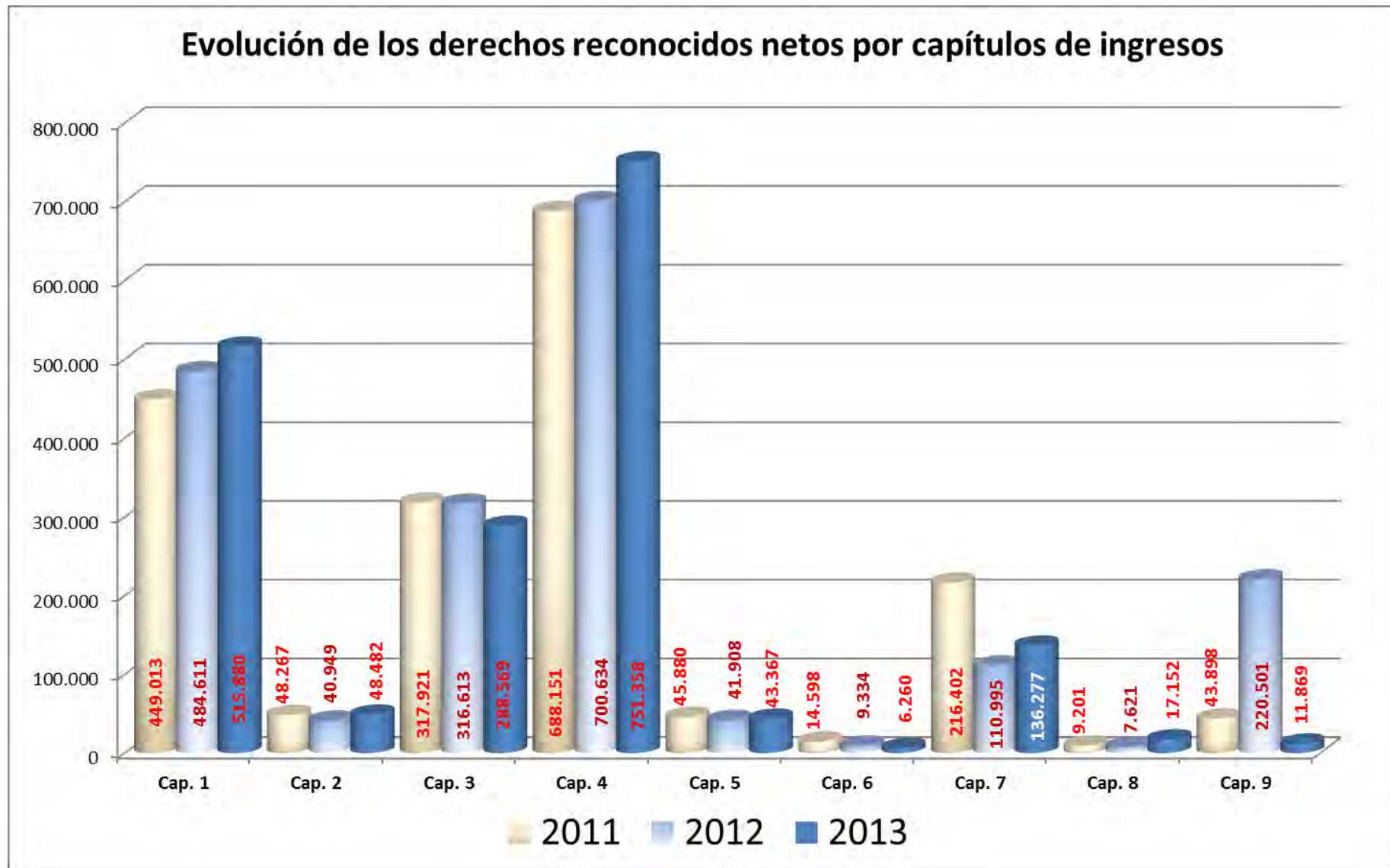
Las transferencias corrientes y de capital procedentes del exterior tan solo representan un 1,25 %.

La segunda fuente de financiación de las entidades locales son los impuestos directos (515.880 miles de euros) que representan un 28,36 %, en concreto los impuestos sobre capital (impuesto sobre bienes inmuebles, impuesto sobre vehículos de tracción mecánica, etc.) que representan un 84,03 % del total del capítulo 1.

Cabe destacar la disminución experimentada en el capítulo 9 de pasivos financieros (94,62%). Dicha disminución corresponde principalmente a la variación experimentada en el ayuntamiento de Zaragoza, dado que en 2012 los préstamos concertados ascendieron a 171.408 miles de euros (78 % del total DRN), en tanto que en 2013 no se ha registrado en contabilidad la concertación de nuevos préstamos.

El pasivo registrado por el Ayuntamiento de Zaragoza en el ejercicio 2012 procede de los préstamos suscritos con el Estado con motivo de haberse acogido al mecanismo de pago a proveedores.

El gráfico siguiente muestra la evolución de los ingresos atendiendo a su naturaleza económica en los tres últimos ejercicios.



El cuadro siguiente detalla por tipo de entidad el peso relativo de los ingresos no financieros (corrientes y de capital) y el de los ingresos financieros del ejercicio 2013.

Peso relativo de los ingresos no financieros y financieros

TIPO DE ENTIDAD	INGRESOS NO FINANCIEROS		INGRESOS FINANCIEROS
	INGRESOS CORRIENTES	INGRESOS DE CAPITAL	
-Ayuntamiento	89,79%	8,44%	1,77%
>100.000 h.	94,46%	3,61%	1,93%
De 10.001 a 100.000	89,52%	7,75%	2,74%
De 5.001 a 10.000	91,36%	5,57%	3,08%
De 1.001 a 5.000	88,06%	11,47%	0,47%
De 501 a 1.000	80,61%	18,61%	0,79%
De 101 a 500	71,87%	27,27%	0,86%
De 1 a 100	64,11%	34,74%	1,14%
-Entidad Local Menor	89,96%	10,04%	0,00%
-Diputación Provincial	92,77%	6,31%	0,92%
-Comarca	95,41%	3,76%	0,83%
-Mancomunidad	80,32%	14,11%	5,57%
-Consortio	100,00%	0,00%	0,00%
TOTAL	90,57%	7,84%	1,60%

Cabe destacar el elevado peso relativo de los ingresos corrientes en consorcios, comarcas y diputaciones provinciales, alcanzando cifras por encima del 92% de sus presupuestos de ingresos.

En el ámbito municipal, de forma paralela a lo que ocurre con los gastos, el peso de los ingresos corrientes es mayor a medida que la cifra de población aumenta.

El peso de los ingresos financieros respecto al total de ingresos por entidad, es más significativo en las mancomunidades y en los ayuntamientos de más de 5.000 habitantes, por encima de la media. Destacan la Mancomunidad de las Altas Cinco Villas y el Ayuntamiento de María de Huerva, donde alcanzan el 45,20 % y el 30,92 % respectivamente.

6.2.4. Presupuesto de ejercicios cerrados de gastos e ingresos

Se detalla en el siguiente cuadro el grado de cumplimiento de los presupuestos de ejercicios cerrados de gastos y de ingresos, correspondientes a las obligaciones pendientes de pago y derechos pendientes de cobro de ejercicios anteriores al 2013, así como lo pendiente a 31 de diciembre de ese año.

Grado de cumplimiento de presupuestos cerrados

TIPO DE ENTIDAD	OBLIGACIONES PENDIENTES DE PAGO a 31/12	GRADO DE CUMPLIMIENTO PPTOS CERRADOS GASTO	DERECHOS PENDIENTES DE COBRO a 31/12	GRADO DE CUMPLIMIENTO PPTOS CERRADOS INGRESOS
-Ayuntamiento	17.980	89,21%	168.052	33,69%
>100.000 h.	876	98,23%	100.129	24,84%
De 10.001 a 100.000	1.012	95,58%	29.140	39,16%
De 5.001 a 10.000	549	79,73%	4.168	33,61%
De 1.001 a 5.000	6.152	77,33%	16.268	50,65%
De 501 a 1.000	2.407	67,75%	5.723	52,17%
De 101 a 500	5.785	66,02%	10.964	48,15%
De 1 a 100	1.199	65,50%	1.660	55,52%
-Entidad Local Menor	555	43,32%	466	55,03%
-Diputación Provincial	358	99,16%	8.304	63,47%
-Comarca	3.539	81,01%	6.583	81,18%
-Mancomunidad	385	87,06%	901	79,07%
-Consorcio	56	88,86%	81	91,72%
TOTAL	22.873	89,94%	184.387	40,68%

Nota: Grado de cumplimiento de presupuestos cerrados: % pagos respecto a las OPP a 1 de enero y % ingresos recaudados respecto a las DPC a 1 de enero.

El total de las obligaciones pendientes de pago a 1 de enero de 2013 ascienden a 265.721 miles de euros, de los que se pagan a lo largo del ejercicio un 90 % y se anulan obligaciones o declaran prescritas un 1 %.

Los derechos pendientes de cobro a 1 de enero de 2013 ascienden a 419.273 miles de euros, de los que se recaudan en el ejercicio un 41 % y se anulan o cancelan derechos en un 15 %.

Destaca la cifra de anulaciones de derechos de cobros del Ayuntamiento de Zaragoza (91 % del total de anulaciones del sector público local) por importe en 2013 de 41.364 miles de euros, en tanto que en 2012 dicha cifra ascendió a 20.521 miles de euros. Dichas anulaciones se registran principalmente (72,44 %) en el concepto presupuestario 600 "Venta de solares".

En el cuadro siguiente se presenta el detalle de las obligaciones pendientes de pago y los derechos pendientes de cobro a 1 de enero y 31 de diciembre del ejercicio 2013 por ejercicios.

Ejecución del presupuesto de ejercicios cerrados por años

EJERCICIOS CERRADOS	OBLIGACIONES PENDIENTES DE PAGO a 01/01	PAGOS	OBLIGACIONES PENDIENTES DE PAGO a 31/12	DERECHOS PENDIENTES DE COBRO a 01/01	RECAUDACIÓN	DERECHOS PENDIENTES DE COBRO a 31/12
1983	0	0	0	56	49	7
1984	0	0	0	0	0	0
1985	0	0	0	2	0	0
1986	3	0	0	7	0	0
1987	2	0	0	7	0	0
1988	0	0	0	0	0	0
1989	0	0	0	2.535	0	0
1990	0	0	0	953	0	49
1991	29	0	21	79	0	56
1992	48	0	48	174	3	144
1993	5	0	5	382	11	318
1994	14	0	7	408	10	326
1995	7	0	4	1.561	9	1.321
1996	19	0	9	1.172	37	1.017
1997	53	0	45	1.097	15	833
1998	124	7	75	1.132	12	786
1999	131	2	107	1.588	31	1.063
2000	809	1	39	1.400	59	947
2001	357	0	305	2.196	25	1.655
2002	390	115	145	2.781	30	2.157
2003	620	225	277	2.243	175	1.654
2004	440	10	245	2.744	118	2.277
2005	757	114	497	5.100	251	3.698
2006	1.179	170	843	7.313	156	5.542
2007	1.684	345	977	11.898	1.268	8.380
2008	2.101	619	1.946	16.872	835	13.922
2009	3.572	825	2.273	30.616	2.465	23.430
2010	6.640	2.861	3.457	65.632	4.461	26.451
2011	11.613	6.313	4.560	64.733	24.073	35.427
2012	235.124	227.385	6.988	194.592	136.469	52.927
Total cerrados	265.721	238.992	22.873	419.273	170.562	184.387
2013			225.564			197.705
Total			248.437			382.092

El número de entidades que no realizan provisión por insolvencias (con incidencia en el remanente de tesorería), si bien tienen registrado en sus cuentas derechos pendientes de cobro de ejercicios cerrados, asciende a 332, según se detalla en el anexo VI.

La Ley 27/2013, de 27 de diciembre, de Racionalización y Sostenibilidad de la Administración Local, modifica el Texto Refundido de la Ley Reguladora de las Haciendas Locales incorporando unos límites mínimos en la estimación de los derechos de difícil o imposible recaudación.

Las estimaciones de derechos de difícil o imposible recaudación registradas en las cuentas de las entidades locales en este ejercicio ascienden a 89.843 miles de euros; conforme a la escala establecida en el artículo 193 bis del TRLRHL la estimación global de dudoso cobro ascendería a 95.558 miles de euros.

Las estimaciones registradas en los ayuntamientos capitales de provincia y diputaciones provinciales han sido las siguientes:

Entidad	DPC 31/12/2013	DPC 31/12/2012	Variación	Provisión por DC 2013	% DC/DPC 2013	Provisión por DC 2012	% DC/DPC 2012
Ayto. de Zaragoza	203.630	190.295	13.335	49.316	24,22	53.672	28,20
Ayto. de Huesca	10.563	10.731	(168)	3.549	33,60	2.090	19,48
Ayto. de Teruel	6.303	7.996	(1.693)	2.090	33,16	949	11,87
D.P. Zaragoza	25.250	43.412	(18.162)	2.504	9,92	5.624	12,95
D.P. Huesca	16.607	8.642	7.965	1.063	6,40	29	0,34
D.P. Teruel	3.834	3.844	(10)	2.208	57,59	2.330	60,61

Nota: Los DPC incluyen los pendientes de cobro del ejercicio corriente, cerrados y de operaciones no presupuestarias.

6.2.5. Resultado presupuestario y remanente de tesorería

En el cuadro siguiente se refleja el resultado presupuestario ajustado, el remanente de tesorería total y el remanente de tesorería para gastos generales de las entidades locales y sus organismos autónomos del ejercicio 2013, así como las variaciones interanuales (2013-2012) de dichas magnitudes.

Resultado presupuestario y remanente de tesorería

TIPO DE ENTIDAD	RESULTADO PRESUPUESTARIO AJUSTADO			REMANENTE DE TESORERÍA			REMANENTE DE TESORERÍA PARA GASTOS GENERALES		
	2013	2012	Variación (%) 13-12	2013	2012	Variación (%) 13-12	2013	2012	Variación (%) 13-12
-Ayuntamiento	112.296	181.825	-38,24%	276.261	258.816	6,74%	148.914	137.485	8,31%
>100.000 h.	49.180	89.825	-45,25%	59.593	75.902	-21,49%	4.123	16.879	-75,57%
De 10.001 a 100.000	21.913	32.694	-32,98%	77.708	68.703	13,11%	38.293	32.965	16,16%
De 5.001 a 10.000	6.052	6.021	0,51%	20.869	18.984	9,93%	9.395	9.187	2,26%
De 1.001 a 5.000	19.278	31.025	-37,86%	52.292	41.101	27,23%	39.300	30.460	29,02%
De 501 a 1.000	4.639	7.601	-38,97%	17.652	14.745	19,72%	13.455	11.020	22,10%
De 101 a 500	9.174	13.441	-31,75%	39.777	33.051	20,35%	36.296	30.798	17,85%
De 1 a100	2.060	1.218	69,13%	8.370	6.330	32,23%	8.052	6.176	30,38%
-Entidad Local Menor	143	228	-37,28%	2.008	1.341	49,74%	1.918	1.314	45,97%
-Diputación Provincial	36.147	53.664	-32,64%	105.584	135.273	-21,95%	84.272	101.796	-17,21%
-Comarca	8.689	9.164	-5,18%	33.170	32.100	3,33%	29.531	30.092	-1,86%
-Mancomunidad	510	703	-27,45%	4.517	4.180	8,06%	4.255	4.136	2,88%
-Consorcio	224	362	-38,12%	2.756	2.527	9,06%	886	733	20,87%
TOTAL	158.009	245.946	-35,75%	424.296	434.237	-2,29%	269.776	275.556	-2,10%

El resultado presupuestario es una magnitud que recoge en qué medida los recursos obtenidos a lo largo del ejercicio económico han sido suficientes para atender las necesidades surgidas en el mismo, calculado como diferencia entre los derechos reconocidos netos y las obligaciones reconocidas netas durante el ejercicio.

Esta magnitud ha de ajustarse en función de las desviaciones de financiación derivadas de gastos con financiación afectada y por los créditos gastados correspondientes a modificaciones presupuestarias que hayan sido financiadas con remanente líquido de tesorería, dado que la utilización del mismo no da lugar al reconocimiento de derechos y por tanto se genera un déficit ficticio.

El resultado presupuestario ajustado agregado en el ejercicio 2013 es positivo y ha ascendido a 158.009 miles de euros, reduciéndose respecto al ejercicio anterior un 35,75 %, consecuencia principalmente del resultado del Ayuntamiento de Zaragoza que se ha reducido respecto al ejercicio anterior en 40.645 miles de euros.

El remanente de tesorería constituye un indicador de liquidez, muestra a fecha cierre del ejercicio el superávit o el déficit acumulado a lo largo de distintos ejercicios.

Dicha magnitud condiciona las posibilidades de modificaciones de crédito sobre futuros presupuestos y un cálculo incorrecto puede provocar expectativas de gasto ficticias y problemas de liquidez en la tesorería.

Está integrado por los derechos pendientes de cobro, las obligaciones pendientes de pago y los fondos líquidos referidos todos ellos a 31 de diciembre del ejercicio fiscalizado.

El remanente de tesorería para gastos generales se determina minorando el remanente de tesorería en el importe de los derechos pendientes de cobro de difícil o imposible recaudación y en el exceso de la financiación afectada.

En el ejercicio 2013, esta magnitud agregada refleja un saldo positivo de 269.776 miles de euros, la cual ha experimentado una reducción del 2,10 % respecto al ejercicio anterior.

Estas magnitudes están condicionadas por la existencia de la cuenta 413 “Acreedores por operaciones pendientes de aplicar al presupuesto”, cuyo saldo, aunque también representa obligaciones pendientes de pago, no se tiene en cuenta, según las reglas vigentes, para calcular el remanente de tesorería ni el resultado presupuestario; cuando supone, de hecho, una disminución en ambas magnitudes.

6.2.6. Análisis de la cuenta 413 “Acreedores por operaciones pendientes de aplicar al presupuesto”

La cuenta 413 “Acreedores por operaciones pendientes de aplicar al presupuesto” recoge a 31 de diciembre obligaciones correspondientes a gastos realizados o bienes y servicios efectivamente recibidos en el mismo que la administración no ha podido reconocer con cargo al presupuesto del ejercicio, siendo procedente dicha aplicación.

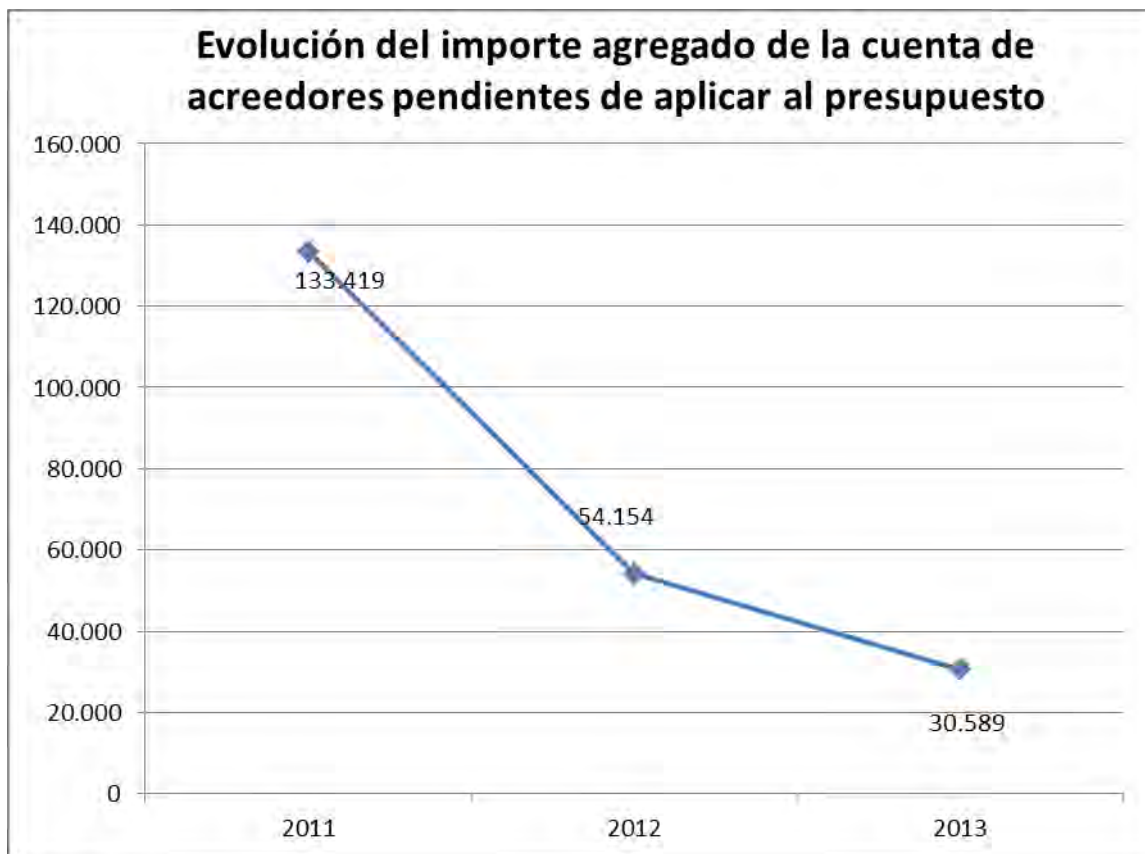
La variación interanual del saldo agregado de la cuenta 413 “Acreedores por operaciones pendientes de aplicar al presupuesto” se refleja en el siguiente cuadro.

Evolución de la cuenta 413 -Acreedores por operaciones pendientes de aplicar al presupuesto

Tipo de entidad	Saldo a 31/12/ 2013	Saldo a 31/12/ 2012	Saldo a 31/12/ 2011
Ayuntamiento	29.888	53.184	132.977
>100.000 h.	27.859	48.336	128.585
De 10.001 a 100.000	809	804	1.930
De 5.001 a 10.000	339	471	367
De 1.001 a 5.000	535	3.181	1.628
De 501 a 1.000	193	180	261
De 101 a 500	153	212	206
De 1 a 100	0	0	0
Entidad Local Menor	0	0	0
Diputación Provincial	679	800	433
Comarca	22	170	9
Mancomunidad	0	0	0
Consortio	0	0	0
TOTAL	30.589	54.154	133.419

Únicamente 28 ayuntamientos, 2 comarcas y las tres diputaciones provinciales han declarado saldo en la cuenta 413 en sus cuentas de 2013.

Del total agregado en la cuenta 413, el 91,07 % corresponde al Ayuntamiento de Zaragoza; dicho total, aunque elevado, se ha visto reducido en 100.726 miles de euros en los tres últimos ejercicios.



Han contribuido a la disminución del saldo de dicha cuenta las medidas extraordinarias adoptadas para saneamiento de deudas pendientes en los ejercicios 2012 y 2013 mediante los Reales Decretos Leyes 4/2012, de 24 de febrero, 7/2012, de 9 de marzo y 4/2013, de 22 de febrero.

La aplicación presupuestaria de los gastos registrados en la cuenta 413 del ejercicio precedente exige la tramitación de expedientes de reconocimiento extrajudicial de créditos.

El expediente de reconocimiento extrajudicial de crédito es un procedimiento de carácter extraordinario previsto para aplicar al presupuesto del ejercicio corriente obligaciones contraídas en ejercicios anteriores, regulado en el Real Decreto 500/1990 de 20 de abril, por el que se desarrolla el capítulo I del título sexto de la Ley 39/1988, de 28 de diciembre, reguladora de las Haciendas Locales, en materia de presupuestos.

El número de expedientes declarados por las entidades locales en la Plataforma asciende a 468 y la cifra declarada 33.951 miles de euros.

6.3. ANÁLISIS ECONÓMICO-PATRIMONIAL AGREGADO

En este apartado del informe se analizan las principales magnitudes financieras y patrimoniales, obtenidas de agregar el total activo y pasivo del balance de situación de la cuenta de los modelos normal y simplificado, así como los ingresos y gastos de la cuenta de resultado económico-patrimonial de las entidades locales aragonesas y sus organismos autónomos.

6.3.1. Balance y resultado económico patrimonial

Balance de situación agregado

Tipo de Entidad	Total Activo		Total Pasivo		Variación (%) 2013-2012
	2013	2012	2013	2012	
Ayuntamiento	6.513.984	6.401.726	6.513.980	6.401.721	1,75%
>100.000 h.	2.116.494	2.070.230	2.116.494	2.070.230	2,23%
De 10.001 a 100.000	1.022.952	1.038.708	1.022.952	1.038.708	-1,52%
De 5.001 a 10.000	319.614	313.293	319.614	313.293	2,02%
De 1.001 a 5.000	1.477.152	1.453.028	1.477.152	1.453.028	1,66%
De 501 a 1.000	541.520	523.508	541.520	523.508	3,44%
De 101 a 500	922.876	892.045	922.872	892.040	3,46%
De 1 a 100	113.376	110.914	113.376	110.914	2,22%
Entidad Local Menor	25.570	25.003	25.570	25.002	2,27%
Diputación Provincial	743.133	726.748	743.133	726.748	2,25%
Comarca	237.261	233.301	237.400	233.440	1,70%
Mancomunidad	28.642	33.167	28.642	33.167	-13,64%
Consortio	7.475	6.909	7.475	6.909	8,19%
TOTAL	7.556.065	7.426.854	7.556.200	7.426.987	1,74%

El balance presenta la posición del patrimonio referida al cierre del ejercicio, estructurándose a través de dos masas, activo y pasivo, desarrolladas cada una de ellas en agrupaciones que representan elementos patrimoniales homogéneos:

- El activo recoge los bienes y derechos, así como los posibles gastos a distribuir en varios ejercicios.
- El pasivo recoge las obligaciones y los fondos propios.

En el ejercicio 2013 el balance de situación agregado de las entidades locales, con un total activo de 7.556.065 miles de euros y un total pasivo de 7.556.200 miles de euros, está descuadrado en 135 miles de euros lo que representa una irregularidad contable, dado que el total activo ha de ser igual al total pasivo más el patrimonio neto. Las entidades que

presentan esta situación son el Ayuntamiento de Caspe y el de Laspaúles y la Comarca de Gudar-Javalambre. Se detalla en el anexo VII.

El total del balance de situación ha experimentado un incremento de 129.211 miles de euros en activo y de 129.213 miles de euros en pasivo (1,74 %) respecto al ejercicio anterior.

Resultado económico patrimonial agregado

Tipo de Entidad	Total Ingresos		Total Gastos		Resultado económico-patrimonial		Variación (%) 2013-2012
	2013	2012	2013	2012	2013	2012	
Ayuntamiento	1.433.541	1.514.330	1.165.196	1.298.322	268.345	216.008	24,23%
>100.000 h.	780.789	846.391	661.736	778.282	119.053	68.109	74,80%
De 10.001 a 100.000	240.638	235.394	199.790	194.371	40.848	41.023	-0,43%
De 5.001 a 10.000	50.889	43.858	41.468	36.710	9.421	7.148	31,80%
De 1.001 a 5.000	191.206	221.957	153.588	176.231	37.618	45.726	-17,73%
De 501 a 1.000	65.357	61.720	43.297	45.738	22.060	15.982	38,03%
De 101 a 500	96.074	95.184	60.542	61.200	35.532	33.984	4,56%
De 1 a 100	8.588	9.826	4.775	5.790	3.813	4.036	-5,53%
Entidad Local Menor	2.588	2.348	1.736	1.627	852	721	18,17%
Diputación Provincial	293.060	268.315	240.279	235.855	52.781	32.460	62,60%
Comarca	114.167	108.350	104.803	104.306	9.364	4.044	131,55%
Mancomunidad	9.945	10.521	9.463	9.124	482	1.397	-65,50%
Consortio	5.996	6.952	5.956	5.900	40	1.052	-96,20%
TOTAL	1.859.297	1.910.816	1.527.433	1.655.134	331.864	255.682	29,80%

La cuenta del resultado económico patrimonial presenta el ahorro positivo o negativo, referido a un ejercicio, obtenido por comparación de los ingresos y de los gastos.

En el ejercicio 2013 la cuenta de resultado económico patrimonial presenta un ahorro agregado por importe de 331.864 miles de euros; esta magnitud se ha incrementado en 76.182 miles de euros respecto al ejercicio anterior (29,80 %).

6.3.2. Estructura del activo y del pasivo

La estructura del activo del balance de situación presenta el siguiente detalle:

Estructura de activo

MASAS PATRIMONIALES DE ACTIVO	2013	2012
A. Inmovilizado	6.712.366	6.573.602
I. Inversiones destinadas al uso general	2.927.506	2.880.372
II. Inmovilizaciones inmateriales	20.304	20.041
III. Inmovilizaciones materiales	3.494.450	3.416.357
IV. Inversiones gestionadas	73.464	87.585
V. Patrimonio público del suelo	40.379	26.818
VI. Inversiones financieras permanentes	156.237	142.393
VII. Deudores no presupuestarios a largo plazo	26	36
B. Gastos a distribuir en varios ejercicios	222	762
C. Activo circulante	843.477	852.490
I. Existencias	26	26
II. Deudores	444.461	482.544
III. Inversiones financieras temporales	6.081	6.994
IV. Tesorería	392.848	362.872
V. Ajustes por periodificación	61	54
Total General	7.556.065	7.426.854

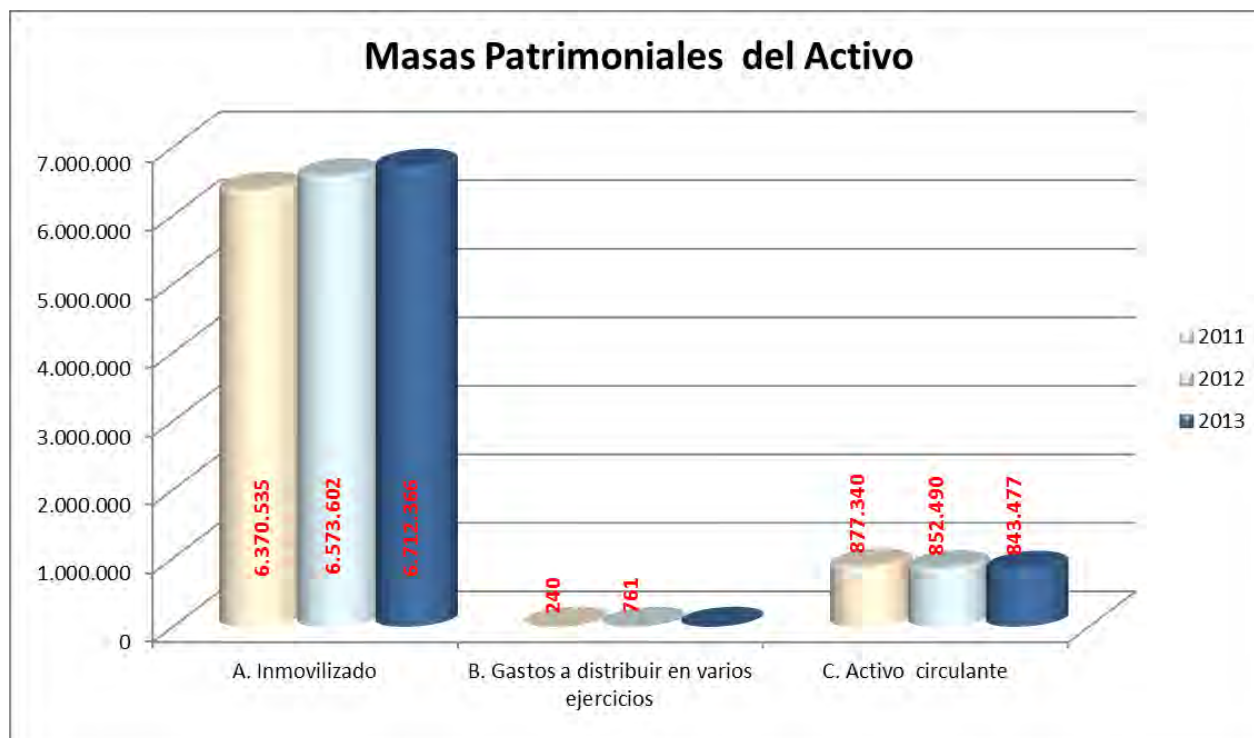
En el ejercicio 2013 el 88,84 % del activo es fijo, frente al 11,16 % que constituyen los elementos del circulante.

Destaca en el activo el inmovilizado material que supone un 46,25 % del total, seguido de las inversiones destinadas al uso general que representan un 38,74 % del total activo. Dichos epígrafes se han incrementado en 78.093 miles de euros (2,29 %) y 47.134 miles de euros (1,64 %) respecto al ejercicio 2012.

No todas las entidades locales tienen registrado en su balance, en cuenta separada, importes correspondientes al Patrimonio Público del Suelo. El Patrimonio Público del Suelo constituye un patrimonio separado según dispone el Decreto 347/2002, de 19 de noviembre, del Gobierno de Aragón, por el que se aprueba el Reglamento de Bienes, Actividades, Servicios y Obras de las Entidades Locales de Aragón y, según las ICAL modelos normal y simplificado, tiene cuenta específica en el Balance.

Dentro del activo circulante destacan los epígrafes de deudores y tesorería con una participación en el total activo del 5,88 % y del 5,20 % respectivamente. El epígrafe deudores se ha reducido en 38.083 miles de euros (7,89 %) respecto al ejercicio anterior en tanto que la tesorería se ha incrementado en 29.976 miles de euros (8,26 %).

La evolución de la estructura del activo del balance de situación, en los últimos tres años, queda recogida en el siguiente gráfico:



La estructura del pasivo del balance de situación presenta el siguiente detalle:

Estructura de pasivo

MASAS PATRIMONIALES DE PASIVO	2013	2012
A. Fondos propios	5.577.942	5.305.501
I. Patrimonio	2.282.362	2.232.569
II. Reservas	14	0
III. Resultados de ejercicios anteriores	2.962.020	2.811.653
IV. Resultados del ejercicio	333.546	261.279
B. Provisiones para riesgos y gastos	24.597	24.511
C. Acreedores a largo plazo	1.250.956	1.387.486
I. Emisiones de obligaciones y otros valores negociables	0	0
II. Otras deudas a largo plazo	1.250.956	1.387.486
III. Desembolsos pendientes sobre acciones no exigidas	0	0
D. Acreedores a corto plazo	702.705	709.489
I. Emisiones de obligaciones y otros valores negociables	0	0
II. Otras deudas a corto plazo	171.697	154.415
III. Acreedores	531.001	555.066
IV. Ajustes por periodificación	7	8
E. Provisiones para riesgos y gastos a corto plazo	0	0
Total General	7.556.200	7.426.987

La estructura del pasivo en el ejercicio 2013 presenta un total agregado de fondos propios del 73,82 % sobre el total pasivo, frente al porcentaje que representan los acreedores a largo y a corto plazo que representan un 16,56 % y un 9,30 % respectivamente.

Dentro de la agrupación de fondos propios destaca el epígrafe de resultados de ejercicios anteriores que representa un 39,20 % respecto al total y la cifra de patrimonio que representa un 30,21 % del total pasivo; ambos epígrafes se han incrementado respecto al ejercicio 2012 en 150.367 miles de euros y 49.793 miles de euros, respectivamente.

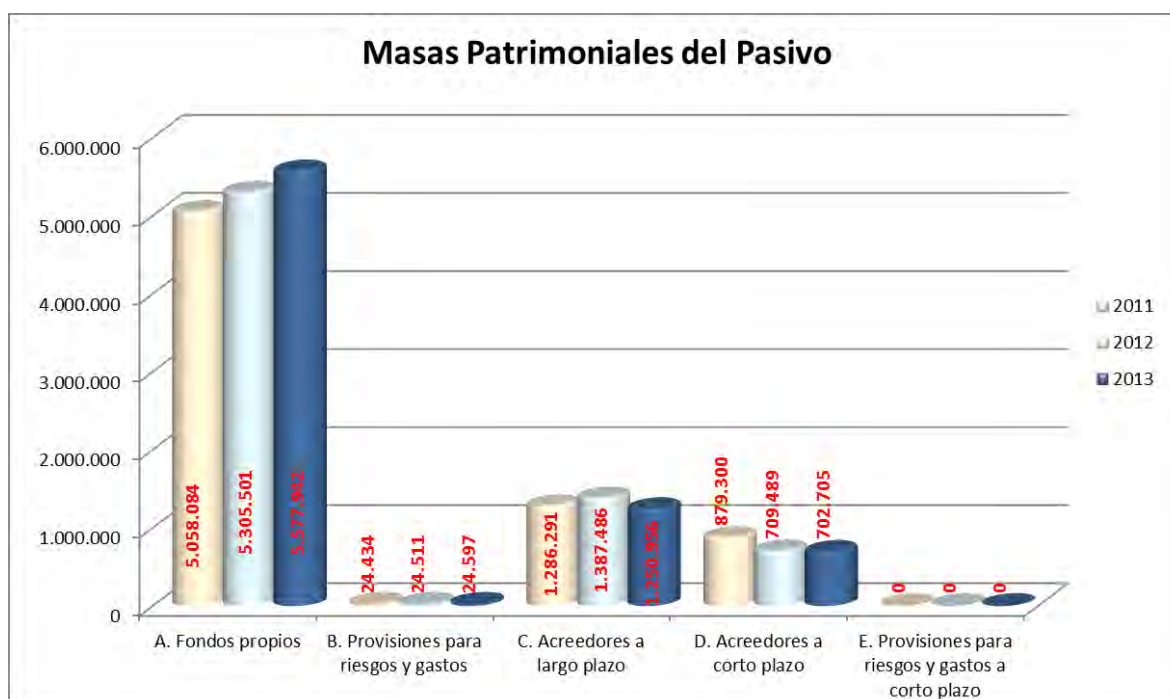
La cifra de resultados del ejercicio se ha incrementado respecto a la del ejercicio anterior en 72.267 miles de euros.

Dentro de la agrupación de acreedores, las deudas a largo plazo representan un 16,56 % del total pasivo, y se ha reducido respecto al ejercicio 2012 en 136.530 miles de euros, un 9,84%.

Los acreedores a corto plazo se han reducido en 6.784 miles de euros (0,96 %).

El ratio de tesorería obtenido de la comparación de la cifra de tesorería e inversiones financieras temporales respecto al pasivo exigible a corto plazo representa un 56,77 % frente al 52,13 % del ejercicio 2012.

Este ratio mide las posibilidades de hacer frente a las obligaciones de pago a corto plazo, siendo lo adecuado que alcance porcentajes del 100 %; por debajo de este porcentaje refleja tensiones de tesorería para hacer frente a sus deudas a corto plazo.



Del análisis del balance agregado se deduce un fondo de rotación o maniobra positivo, dado que tanto los activos como los pasivos fijos superan a los circulantes.

6.3.3. Estructura del resultado económico-patrimonial

Resultado económico-patrimonial agregado

GASTOS	2013	2012	INGRESOS	2013	2012
1. Reducción de existencias de productos terminados y en curso de fabricación	0	0	1. Ventas y prestaciones de servicios	24.110	19.858
2 Aprovisionamiento	499	718	2. Aumento de existencias de productos terminados y en curso de fabricación	0	0
3 Gastos de funcionamiento de los servicios y prestaciones sociales	1.147.976	1.270.977	3. Ingresos de gestión ordinaria	774.260	764.245
4. Transferencias y subvenciones	309.630	308.197	4. Otros ingresos de gestión ordinaria	122.236	107.867
5. Pérdidas y gastos extraordinarios	69.331	75.242	5. Transferencias y subvenciones	892.348	852.911
			6. Ganancias e Ingresos extraordinarios	46.346	165.935
AHORRO	331.864	255.682	DESAHORRO		

En el año 2013 los gastos de funcionamiento de los servicios y prestaciones sociales son los que representan el mayor peso en la cuenta de resultados, un 75,16 % respecto al total de gastos.

Los gastos por transferencias y subvenciones representan un 20,27 % respecto al total de gastos.

En ingresos, el epígrafe de transferencias y subvenciones representa un 47,99 %, seguido del de ingresos de gestión ordinaria que representa un 41,64 %.

6.3.4. Endeudamiento agregado

En el cuadro siguiente se presenta un detalle del endeudamiento general agregado a largo y a corto plazo, por tipo de entidad distinguiendo entre el endeudamiento financiero y acreedores públicos y comerciales, obtenido de agregar los datos de las cuentas de los modelos normal, simplificado y básico.

Endeudamiento financiero y comercial

TIPO DE ENTIDAD	2013			2012		
	ENDEUDAMIENTO FINANCIERO	ACREEDORES		ENDEUDAMIENTO FINANCIERO	ACREEDORES	
	Deudas por préstamos recibidos, fianzas y depósitos	Administraciones públicas	Otros acreedores	Deudas por préstamos recibidos, fianzas y depósitos	Administraciones públicas	Otros acreedores
-Ayuntamiento	1.236.921	15.245	311.473	1.309.863	10.771	359.193
>100.000 h.	973.153	9.246	194.891	1.015.235	6.137	228.708
De 10.001 a 100.000	127.988	1.794	36.257	143.482	1.242	38.112
De 5.001 a 10.000	17.438	569	9.115	19.393	420	10.297
De 1.001 a 5.000	68.350	1.944	35.260	75.520	1.482	41.365
De 501 a 1.000	20.955	604	10.755	23.374	522	12.200
De 101 a 500	26.442	991	21.789	30.201	903	23.694
De 1 a 100	2.595	97	3.406	2.658	65	4.817
-Entidad Local Menor	17	26	1.110	52	18	1.726
-Diputación Provincial	175.262	1.521	178.389	217.677	943	160.843
-Comarca	12.786	1.785	22.700	16.644	1.129	22.675
-Mancomunidad	619	209	3.623	903	196	4.428
-Consorcio	1.481	18	1.134	1.578	13	517
TOTAL	1.427.086	18.804	518.429	1.546.717	13.070	549.382

En la columna “endeudamiento financiero” quedan incluidas las deudas con entidades de crédito, las deudas derivadas del mecanismo de financiación para el pago a proveedores de las entidades locales, las deudas por aplazamientos de devoluciones de liquidaciones negativas en participaciones de los tributos del Estado, así como las fianzas y los depósitos recibidos a largo y a corto plazo.

El dato relativo al endeudamiento y acreedores de las entidades que aplican modelo básico se obtiene de los estados de la memoria “información sobre endeudamiento” e “información sobre ejecución presupuestaria” al no presentar sus cuentas el estado del balance de situación; es por ello, que existen diferencias respecto al cuadro de masas patrimoniales de pasivo, al no incluirse estas entidades en su análisis.

El endeudamiento general agregado a corto y largo plazo, incluido el financiero, y los acreedores administrativos y comerciales asciende en el ejercicio 2013 a 1.964.319 miles de euros reduciéndose respecto al ejercicio 2012 en un 6,87 %.

6.3.5. Organismos Autónomos dependientes de las entidades locales

Las entidades locales pueden prestar los servicios públicos de forma directa o indirecta.

La gestión directa es aquella en la que presta el servicio la Administración con su propia estructura y organización, bien de forma centralizada o de forma descentralizada a través de una entidad jurídica, como es el caso de las entidades dependientes de una Entidad local, organismos autónomos, entidades públicas empresariales o sociedades mercantiles.

Por el contrario, en la gestión indirecta la Administración encomienda a otra persona o entidad la prestación del servicio.

Los organismos autónomos realizan actividades fundamentalmente administrativas y se someten plenamente al Derecho Público. Su régimen presupuestario y contable es el mismo que el de la entidad local de la que dependen, con un presupuesto limitativo y con elaboración de sus cuentas con sometimiento a la contabilidad pública.

El cuadro siguiente recoge el número y las principales actividades desarrolladas por los organismos autónomos dependientes de las entidades locales que han rendido cuenta a 31/12/2014.

Actividades principales desarrolladas por los organismos autónomos

Tipo de Entidad principal	Escala	Denominación Entidad	Servicios Sociales y promoción social	Cultura y Educación	Deporte	Vivienda y Urbanismo	Comercio y Turismo	Fomento de Empleo	Agricultura	Actuaciones de carácter económico	Totales por entidad
Ayuntamientos	>100.000 h.	Zaragoza		2			1	1			4
	De 10.001 a 100.000	Barbastro	1		1						2
		Huesca		1	1						2
		Monzón	1	2	1		1				5
		Teruel					1				1
	De 5.001 a 10.000	Andorra			1	1					2
		Caspe						1			1
		La Almunia de Doña Godina			2	1					3
	De 1.001 a 5.000	Albalate del Arzobispo	1								1
		Alfajarín	1			1				1	3
		Almudévar			1						1
		Ateca			1						1
		Benabarre	1								1
		Biescas	1								1
		Calanda	1								1
		Daroca	1								1
		El Burgo de Ebro				1					1
		Graus	1			1					2
Mas de las Matas		1								1	
Mequinzena					1				1	2	
San Mateo de Gállego		1								1	
Sariñena		1								1	
Tamarite de Litera			1					1	2		
Torres de Berrellén	1								1		
De 501 a 1.000	Ariño	1								1	
	Castejón de Sos	1								1	
	Castellote	1								1	
De 101 a 500	Castejón del Puente		1							1	
Diputación Provincial	Diputación Provincial	DP Zaragoza		1							1
		DP Huesca		1							1
		DP Teruel		1							1
Comarca	Comarca	Los Monegros		1							1
		Sobrarbe	1							1	2
		Total por actividad desarrollada	17	16	9	1	3	1	1	3	51

Las principales magnitudes obtenidas de las cuentas anuales del ejercicio 2013 se incluyen en el siguiente cuadro:

Tipo de Entidad principal	Escala	Denominación Entidad	Totales por entidad	Resultado presupuestario	Remanente de Tesorería	Balance de Situación		Cuenta del resultado económico-patrimonial			
						Total activo	Total pasivo	Total ingresos	Total gastos	Resultado	
Ayuntamientos	>100.000 h.	Zaragoza	4	-1.505	674	9.947	9.947	26.401	27.765	-1.364	
		De 10.001 a 100.000	Barbastro	2	119	304	536	536	962	837	125
			Huesca	2	26	30	1.799	1.799	3.181	3.150	31
			Monzón	5	-291	526	3.340	3.340	3.116	3.343	-227
	Teruel	1	473	-254	1.250	1.250	1.347	936	411		
	De 5.001 a 10.000	Andorra	2	10	99	650	650	1.453	1.416	37	
		Caspe	1	-6	66	83	83	66	72	-6	
		La Almunia de Doña Godina	3	-346	-797	14.711	14.711	4.808	4.458	350	
	De 1.001 a 5.000	Albalate del Arzobispo	1	35	127	683	683	630	533	97	
		Alfajarín	3	25	182	358	358	1.028	1.015	13	
		Almudévar	1	3	6	8	8	20	17	3	
		Ateca	1	0	-2	0	0	49	49	0	
		Benabarre	1	158	393	1.970	1.970	1.085	902	183	
		Biescas	1	-15	81	332	332	667	632	35	
		Calanda	1	62	90	211	211	1.219	1.204	15	
		Daroca	1	-109	-109	79	79	1.592	1.753	-161	
		El Burgo de Ebro	1	0	11	11	11	2	2	0	
		Graus	2	44	325	1.537	1.537	1.206	1.145	61	
		Mas de las Matas	1	24	114	421	421	685	660	25	
		Mequinzenza	2	17	117	889	889	395	338	57	
		San Mateo de Gállego	1	-22	56	65	65	393	424	-31	
		Sariñena	1	1	27	779	779	892	910	-18	
		Tamarite de Litera	2	0	5	55	55	0	0	0	
		Torres de Berrellén	1	7	26	65	65	193	187	6	
	De 501 a 1.000	Ariño	1	43	86	118	118	517	475	42	
		Castejón de Sos	1	-9	12	233	233	431	449	-18	
		Castellote	1	0	1	38	38	253	251	2	
De 101 a 500	Castejón del Puente	1	11	41	43	43	24	13	11		
Diputación Provincial	Diputación Provincial	DP Zaragoza	1	158	456	833	833	1.361	1.411	-50	
		DP Huesca	1	10	54	453	453	812	916	-104	
		DP Teruel	1	31	326	2.686	2.686	516	488	28	
Comarca	Comarca	Los Monegros	1	1	43	373	373	885	858	27	
		Sobrarbe	2	52	73	213	213	998	945	53	

6.4. ANÁLISIS DE LA INFORMACIÓN AGREGADA DE INDICADORES

En los cuadros siguientes se muestra el detalle de los indicadores más relevantes de carácter económico-patrimonial y presupuestario por tipo de entidad, cuyo significado se detalla en el anexo VIII.

6.4.1. Indicadores financiero-patrimoniales

Ratios financieros - patrimoniales

TIPO DE ENTIDAD	Liquidez inmediata Fondos líquidos/OPP			Solvencia a corto plazo (Fondos líquidos+DPC)/OPP			Endeudamiento financiero por habitante		
	2013	2012	2011	2013	2012	2011	2013	2012	2011
-Ayuntamiento	0,74	0,68	0,37	2,02	1,99	1,46	960	1.016	935
>100.000 h.	0,04	0,10	0,04	1,38	1,56	1,13	1.427	1.494	1.340
De 10.001 a 100.000	1,68	1,47	1,03	3,03	2,77	2,27	535	601	643
De 5.001 a 10.000	3,71	2,84	1,66	5,00	4,07	2,79	325	363	420
De 1.001 a 5.000	1,38	0,93	0,45	2,45	2,02	1,40	392	430	407
De 501 a 1.000	1,38	1,02	0,50	2,60	2,18	1,61	389	426	381
De 101 a 500	1,77	1,36	0,67	2,87	2,40	1,69	343	386	322
De 1 a100	2,31	1,40	1,07	3,46	2,40	2,19	317	310	295
-Entidad Local Menor	1,29	1,44	0,78	2,89	2,11	1,85	5	14	16
-Diputación Provincial	1,53	1,87	1,91	1,93	2,49	2,71	130	161	186
-Comarca	1,05	0,84	0,65	2,31	2,22	1,88	22	28	30
-Mancomunidad	1,22	0,91	0,74	2,35	2,00	2,05	3	5	5
-Consorcio	3,03	3,85	0,54	4,69	8,41	1,21			
TOTAL	0,98	0,98	0,68	2,02	2,13	1,72	1.059	1.146	1.091

Nota: El indicador endeudamiento financiero por habitante incluye la deuda con entidades de crédito, con administraciones públicas, la deuda por aplazamiento de la devolución de liquidación negativa en la participación de los tributos del Estado y fianzas y depósitos recibidos a largo y corto plazo.

6.4.2. Indicadores presupuestarios. Gastos

Ratios presupuesto de gastos

TIPO DE ENTIDAD	Gasto por habitante			Periodo medio de pago		
	2013	2012	2011	2013	2012	2011
-Ayuntamiento	1.037	1.096	1.114	51	65	93
>100.000 h.	1.034	1.138	1.034	51	72	121
De 10.001 a 100.000	955	945	1.030	53	66	70
De 5.001 a 10.000	910	900	1.068	23	42	63
De 1.001 a 5.000	987	1.000	1.197	58	61	80
De 501 a 1.000	1.064	1.097	1.248	48	50	58
De 101 a 500	1.400	1.412	1.624	47	52	72
De 1 a100	2.007	2.289	2.654	40	59	68
-Entidad Local Menor	1.045	952	1.361	80	69	65
-Diputación Provincial	214	210	238	50	62	48
-Comarca	190	173	215	68	68	89
-Mancomunidad	57	55	55	63	128	90
-Consorcio	0	0	0	90	76	62
TOTAL	1.305	1.349	1.411	52	66	87

Ratios presupuesto de gastos

TIPO DE ENTIDAD	Inversión por habitante			Esfuerzo inversor		
	2013	2012	2011	2013	2012	2011
-Ayuntamiento	151	162	228	0,15	0,15	0,20
>100.000 h.	94	102	114	0,09	0,09	0,11
De 10.001 a 100.000	142	140	208	0,15	0,15	0,20
De 5.001 a 10.000	137	119	248	0,15	0,13	0,23
De 1.001 a 5.000	173	193	346	0,18	0,19	0,29
De 501 a 1.000	259	291	410	0,24	0,26	0,33
De 101 a 500	488	517	708	0,35	0,37	0,44
De 1 a100	836	1.178	1.487	0,42	0,51	0,56
-Entidad Local Menor	353	286	579	0,34	0,30	0,43
-Diputación Provincial	75	87	108	0,35	0,41	0,45
-Comarca	16	18	37	0,09	0,10	0,17
-Mancomunidad	9	6	4	0,16	0,11	0,08
-Consortio	0	0	0	0,02	0,03	0,09
TOTAL	229	252	344	0,18	0,19	0,24

Nota: El indicador gasto por habitante e inversión por habitante se presenta en euros. El indicador periodo medio de pago se presenta en días.

Comparando los tres ejercicios se observa una reducción tanto del gasto como de la inversión por habitante así como del periodo medio de pago.

6.4.3. Indicadores presupuestarios. Ingresos**Ratios presupuesto de ingresos**

TIPO DE ENTIDAD	Autonomía			Autonomía Fiscal		
	2013	2012	2011	2013	2012	2011
-Ayuntamiento	0,60	0,53	0,58	0,55	0,50	0,53
>100.000 h.	0,61	0,51	0,62	0,57	0,50	0,59
De 10.001 a 100.000	0,63	0,64	0,62	0,60	0,59	0,58
De 5.001 a 10.000	0,61	0,61	0,56	0,58	0,56	0,54
De 1.001 a 5.000	0,62	0,59	0,56	0,58	0,54	0,50
De 501 a 1.000	0,53	0,49	0,47	0,46	0,42	0,40
De 101 a 500	0,47	0,45	0,42	0,39	0,36	0,33
De 1 a100	0,37	0,34	0,30	0,24	0,21	0,18
-Entidad Local Menor	0,46	0,39	0,42	0,33	0,26	0,31
-Diputación Provincial	0,22	0,21	0,20	0,19	0,18	0,18
-Comarca	0,14	0,13	0,12	0,13	0,13	0,11
-Mancomunidad	0,18	0,21	0,22	0,13	0,17	0,17
-Consortio	0,14	0,12	0,11	0,13	0,12	0,10
TOTAL	0,51	0,47	0,48	0,47	0,44	0,44

Ratios presupuesto de ingresos

TIPO DE ENTIDAD	Presión Fiscal por habitante			Periodo medio de cobro		
	2013	2012	2011	2013	2012	2011
-Ayuntamiento	608	604	581	40	46	48
>100.000 h.	619	621	590	48	54	55
De 10.001 a 100.000	602	598	596	39	43	49
De 5.001 a 10.000	562	548	570	23	42	27
De 1.001 a 5.000	623	614	585	31	33	38
De 501 a 1.000	519	509	493	25	34	39
De 101 a 500	592	564	533	19	21	25
De 1 a100	542	493	479	25	20	16
-Entidad Local Menor	347	262	420	43	21	24
-Diputación Provincial	38	35	39	15	43	57
-Comarca	26	22	22	36	45	45
-Mancomunidad	8	10	9	38	63	42
-Consorcio	0	0	0	59	69	69
TOTAL	633	624	606	38	46	48

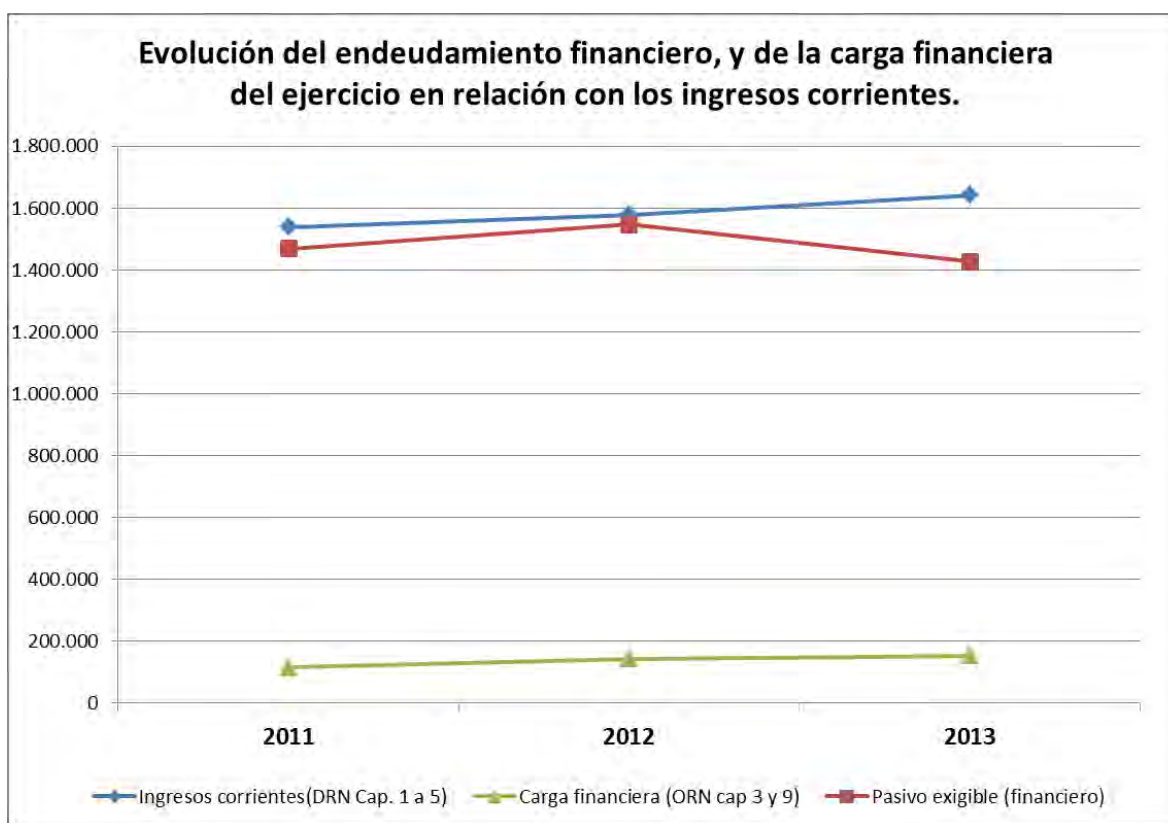
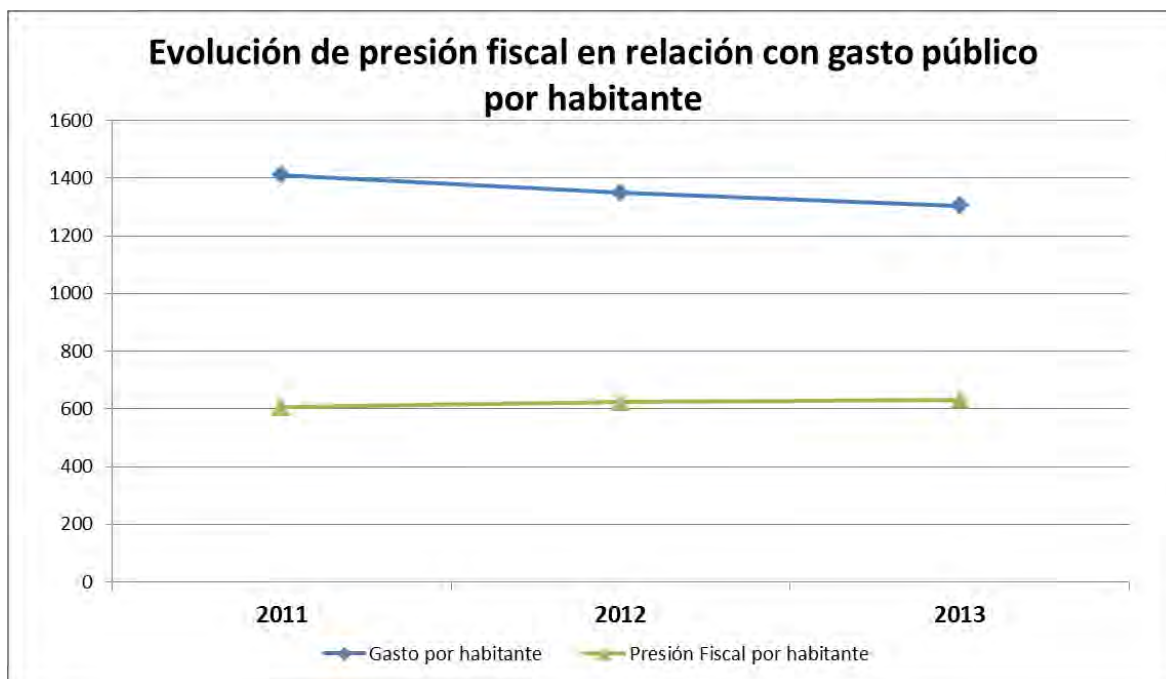
Nota: El indicador presión fiscal por habitante se presenta en euros. El indicador periodo medio de cobro se presenta en días.

6.4.4. Indicadores de magnitudes presupuestarias

Ratios magnitudes presupuestarias

TIPO DE ENTIDAD	Superávit o déficit por habitante (Resultado presupuestario ajustado / N ^o habitantes)			Contribución del presupuesto al Remanente de Tesorería		
	2013	2012	2011	2013	2012	2011
-Ayuntamiento	87	141	0	0,75	1,32	0,00
>100.000 h.	72	132	-38	11,93	5,32	3,35
De 10.001 a 100.000	92	137	53	0,57	0,99	0,68
De 5.001 a 10.000	113	113	19	0,64	0,66	0,19
De 1.001 a 5.000	111	177	40	0,49	1,02	0,65
De 501 a 1.000	86	139	44	0,34	0,69	0,39
De 101 a 500	119	172	35	0,25	0,44	0,13
De 1 a100	252	142	-13	0,26	0,20	-0,02
-Entidad Local Menor	40	63	163	0,07	0,17	0,54
-Diputación Provincial	27	40	30	0,43	0,53	0,40
-Comarca	15	15	11	0,29	0,30	0,25
-Mancomunidad	3	4	2	0,12	0,17	0,10
-Consorcio	0	0	0	0,25	0,49	1,28
TOTAL	117	182	37	0,59	0,89	0,25

Nota: El indicador superávit o déficit por habitante se presenta en euros.



Nota: En ingresos corrientes se deducen los importes correspondientes al artículo 35 “contribuciones especiales” y los conceptos 396 “ingresos por actuaciones de urbanización” y 397 “aprovechamientos urbanísticos”.

7. RECEPCIÓN DE INFORMACIÓN SOBRE CONTRATACIÓN PÚBLICA

7.1. REGULACIÓN

El artículo 29 del TRLCSP regula la remisión de los contratos que celebren las entidades del sector público al Tribunal de Cuentas o a los respectivos Órganos de Control Externo autonómicos, para su fiscalización. En el mismo sentido, el artículo 40 de la Ley 7/1988, de 5 de abril, de Funcionamiento del Tribunal de Cuentas, establece que “los centros, organismos o entidades que hubieren celebrado contratos, enviarán anualmente al Tribunal una relación de los mismos...”

El artículo 6 de la Ley de la Cámara de Cuentas de Aragón prevé que esta Institución, en el ejercicio de su función fiscalizadora, examinará, en particular, los contratos, cualquiera que sea su naturaleza, de los entes integrantes del sector público de Aragón, de acuerdo con lo dispuesto en la legislación de contratos del sector público. Esta previsión legal se ha desarrollado en el Reglamento de Organización y Funcionamiento de la Cámara de Cuentas de Aragón que aborda la materia en los artículos 22 y 28.

Estas disposiciones normativas se materializan en la obligación que tienen las entidades del sector público aragonés de remitir una relación anual de los contratos formalizados en el ejercicio anterior así como de remitir periódicamente los extractos de los expedientes de todos aquellos contratos que superen los umbrales establecidos en el artículo 29 del TRLCSP.

Para evitar duplicidades en el cumplimiento de estas obligaciones y facilitar su cumplimiento, la Cámara de Cuentas de Aragón suscribió en fecha 5 de junio de 2013 una adenda al Convenio de colaboración suscrito con el Tribunal de Cuentas por la que se adhería al nuevo contenido de la Plataforma telemática de rendición de cuentas de las entidades locales que ahora también lo era de contratos. De manera que la información sobre contratos incorporada a la Plataforma se considera presentada en ambas Instituciones.

La Cámara de Cuentas de Aragón dictó la Instrucción 1/2013, de 13 de junio, relativa al suministro de información sobre la contratación de las entidades del Sector Público de Aragón y a los medios telemáticos para su remisión a la Cámara de Cuentas de Aragón (BOA de 06/02/2012), la cual, dispone que los órganos de contratación del sector local enviarán la relación anual de contratos a través de la Plataforma de rendición telemática de cuentas de las entidades locales del Tribunal de Cuentas. En el supuesto de que no se hubiera celebrado ningún contrato que superara las cuantías de los contratos menores, las entidades locales harán constar tal circunstancia mediante la comunicación negativa que se contiene en la referida Plataforma.

De acuerdo con la mencionada Instrucción, la forma obligatoria de facilitar esta información es a través de la Plataforma telemática de rendición de cuentas y contratos, de la cual se ha obtenido la información recogida en este apartado 7 del Informe.

7.2. RELACIONES ANUALES

7.2.1. Presentación de las relaciones anuales

En el cuadro siguiente se detallan las entidades que presentaron la relación anual de contratos formalizados en 2013 o las certificaciones negativas en el caso de no haber formalizado ningún contrato o que los formalizados fueran contratos menores.

Conviene resaltar que los contratos menores no están incluidos en las cifras contenidas en los cuadros y análisis siguientes.

Entidades que han remitido información sobre contratos en 2013

Tipo de entidad	Censo	Han remitido			
		Relación	Certificación negativa	Número entidades	%
Ayuntamiento	731	152	394	546	75,44%
>100.000 h.	1	1	-	1	100,00%
De 10.001 a 100.000	13	13	-	13	100,00%
De 5.001 a 10.000	10	9	-	9	90,00%
De 1.001 a 5.000	88	60	15	75	85,23%
De 501 a 1.000	85	21	41	62	72,94%
De 101 a 500	363	41	234	275	75,76%
De 1 a 100	171	7	104	111	64,91%
Entidad Local Menor	43	2	29	23	53,49%
Diputación Provincial	3	3	-	3	100,00%
Comarca	32	24	7	31	96,88%
Mancomunidad	55	3	21	24	43,64%
Consortio	10	1	2	3	30,00%
Organismo Autónomo	57	10	41	51	89,47%
Sociedad Mercantil	100	17	69	86	86,00%
Entidad Pública Empresarial	1	-	1	1	100,00%
TOTAL	1.032	212	564	776	75,19%

El listado de las 776 entidades se encuentra en el anexo IX. Del censo total de entidades – 1.032– las 776 que han cumplido con su obligación representan el 75,19 %; un porcentaje notablemente superior al de los ejercicios anteriores: por encima del 18,30 % del 2010, del 38,20 % del 2011 y del 61,1 % del 2012. La evolución positiva por entidades, a lo largo de los cuatro años, se ve en el siguiente cuadro:

**Evolución de la remisión de relaciones anuales de contratos (o certificación negativa) en
2010, 2011, 2012 y 2013**

Tipo de Entidad	2010		2011		2012		2013	
	Número	%	Número	%	Número	%	Número	%
Ayuntamiento	176	24,08%	330	45,01%	521	49,70%	546	70,36%
Entidad Local Menor	3	6,98%	2	4,70%	23	53,49%	31	72,09%
Diputación Provincial	3	100%	3	100%	3	100,00%	3	100,00%
Comarca	3	9,38%	25	78,10%	23	71,88%	31	96,88%
Mancomunidad	4	6,67%	20	35,70%	17	29,31%	24	43,64%
Consortio	0	0,00%	2	20%	4	40,00%	3	30,00%
Organismo autónomo	0	0,00%	8	12,50%	48	80,00%	51	89,47%
Sociedad mercantil	2	2,06%	10	9,60%	77	74,03%	86	86,00%
Entidad Pública Empresarial	0	0,00%	0	0%	1	100,00%	1	100,00%
TOTAL	191	18,30%	400	38,30%	637	61,13%	776	75,19%

7.2.2. Tipos y valores de los contratos celebrados

El número de contratos que contienen las 212 relaciones enviadas por las entidades locales es de 1.177; el desglose por tipos de contratos se recoge en el cuadro siguiente:

Tipo de Entidad	Total contratos	Obras	Servicios	Suministros	Gest.Serv. Públicos	Adm. Especiales	Privados	Otros
Ayuntamiento	730	269	263	109	18	9	44	18
>100.000 h.	63	2	41	18	1		1	
De 10.001 a 100.000	303	72	129	54	9	7	28	4
De 5.001 a 10.000	74	27	33	8	1	1	3	1
De 1.001 a 5.000	178	105	39	19	5		9	1
De 501 a 1.000	31	20	6	2	1	1		1
De 101 a 500	73	41	11	6	1		3	11
De 1 a 100	8	2	4	2				
Entidad Local Menor	2	1						1
Diputación Provincial	161	74	46	38		1	2	
Comarca	85	10	55	15	1			4
Mancomunidad	4	2	2					
Consortio	1	1						
Organismo Autónomo	91	2	8	3		1		77
Sociedad Mercantil	103	10	58	5			27	3
Entidad Pública Empresarial								
TOTAL	1177	369	432	170	19	11	73	103

El importe de adjudicación de los 1.177 contratos asciende a 986.403 miles de euros.

En el cuadro siguiente se desglosan estas cifras por tipos de entidad contratante:

Tipo de entidad	Total contratos	Importe de adjudicación
Ayuntamiento	730	927.986
>100.000 h.	63	853.375
De 10.001 a 100.000	303	49.148
De 5.001 a 10.000	74	4.249
De 1.001 a 5.000	178	14.681
De 501 a 1.000	31	3.083
De 101 a 500	73	3.195
De 1 a 100	8	255
Entidad Local Menor	2	348
Diputación Provincial	161	28.449
Comarca	85	9.926
Mancomunidad	4	308
Consortio	1	59
Organismo Autónomo	91	6.866
Sociedad Mercantil	103	12.461
Entidad Pública Empresarial		
TOTAL	1177	986.403

Los contratos más numerosos son los de servicios –432–, seguidos por los de obras –369– y en tercer lugar por los de suministro –170–. Sin embargo, por importe de adjudicación, los 19 contratos de gestión de servicios públicos absorben el 83,50 % del total mientras que los de servicios representan el 8,40 % y los de obras el 4,70 %, según se muestra en el cuadro siguiente:

Tipo de Contratos	Número	% s/número	Importe adjudicado	% s/imp. Adjudicado
Obras	369	31,40%	46.689	4,70%
Gestión Servicios Públicos	19	1,62%	823.752	83,50%
Suministro	170	14,45%	17.095	1,70%
Servicios	432	36,71%	82.098	8,40%
Administrativos Especiales	11	0,94%	3.797	0,40%
Contratos Privados	73	6,21%	9.762	1,00%
Otros	103	8,80%	3.210	0,30%
TOTAL	1177	100,00%	986.403	100,00%

7.2.3. Procedimientos utilizados en la contratación

7.2.3.1. En la preparación de los contratos

La mayoría de los expedientes de contratación se ha llevado a cabo por tramitación ordinaria; así se han tramitado el 90,82 % de los contratos incluidos en las relaciones anuales. Para el 8,07 % se ha recurrido a la tramitación urgente del expediente; este procedimiento tiene que responder a una necesidad inaplazable o cuya adjudicación sea preciso acelerar por razones de interés público –artículo 112 del TRLCSP–. Trece contratos, el 1,11 %, se han tramitado de emergencia. La tramitación de emergencia está reservada para cuando la Administración tenga que actuar de manera inmediata a causa de acontecimientos catastróficos, de situaciones que supongan grave peligro o de necesidades que afecten a la defensa nacional –artículo 113 del TRLCSP–.

En el cuadro siguiente se recoge el detalle por tipos de entidades:

Tipo de Entidad	Total contratos	Tramitación ordinaria	Tramitación urgente	Tramitación emergencia
Ayuntamiento	730	654	73	3
>100.000 h.	63	63	0	0
De 10.001 a 100.000	303	289	13	1
De 5.001 a 10.000	74	65	9	0
De 1.001 a 5.000	178	138	40	0
De 501 a 1.000	31	26	4	1
De 101 a 500	73	66	6	1
De 1 a100	8	7	1	0
Entidad Local Menor	2	2	0	0
Diputación Provincial	161	142	9	10
Comarca	85	76	9	0
Mancomunidad	4	3	1	0
Consorcio	1	0	1	0
Organismo Autónomo	91	90	1	0
Sociedad Mercantil	103	102	1	0
Entidad Pública Empresarial	0	0	0	0
TOTAL	1.177	1069	95	13
%	100,00%	90,82%	8,07%	1,11%

7.2.3.2. En la adjudicación de los contratos

La adjudicación de los contratos se realiza, ordinariamente, utilizando el procedimiento abierto o el procedimiento restringido. El procedimiento negociado se puede utilizar en algunos supuestos tasados por la ley –artículos 170 y ss. del TRLCSP–.

Por el procedimiento abierto se han adjudicado 397 contratos –el 33,73 %–, mientras que en 617 contratos –el 52,42 %– se ha seguido el procedimiento negociado. Ningún contrato se ha adjudicado por procedimiento restringido.

Tipo de Entidad	Total contratos	Procedimiento abierto	Procedimiento negociado	Otros
Ayuntamiento	730	258	416	56
>100.000 h.	63	36	20	7
De 10.001 a 100.000	303	150	142	11
De 5.001 a 10.000	74	28	46	0
De 1.001 a 5.000	178	38	132	8
De 501 a 1.000	31	4	27	0
De 101 a 500	73	2	41	30
De 1 a 100	8	0	8	0
Entidad Local Menor	2	0	2	0
Diputación Provincial	161	83	66	12
Comarca	85	16	69	0
Mancomunidad	4	1	3	0
Consortio	1	1	0	0
Organismo Autónomo	91	9	5	77
Sociedad Mercantil	103	29	56	18
Entidad Pública Empresarial	0	0	0	0
TOTAL	1.177	397	617	163
%	100,00%	33,73%	52,42%	13,85%

Tipo de contrato	Nº de Contratos	proced. abierto	negociado	otros
Obras	369	83	251	35
Gestión Servicios Públicos	19	17	2	0
Suministro	170	69	81	20
Servicios	432	191	224	17
Administrativos Especiales	11	7	4	0
Contratos Privados	73	25	46	2
Otros	103	5	8	90
TOTAL	1177	397	616	164

7.3. EXTRACTOS DE EXPEDIENTES DE CONTRATACIÓN

Los órganos de contratación deben enviar a la Cámara de Cuentas una copia del contrato y un extracto del expediente de los contratos cuyas cuantías excedan las fijadas en el artículo 29 del TRLCSP, a saber:

- 600.000 euros en contratos de obras, concesiones de obras públicas, gestión de servicios públicos y contratos de colaboración entre el sector público y el sector privado.
- 450.000 euros en contratos de suministros
- 150.000 euros en contratos de servicios y en contratos administrativos especiales.

En el siguiente cuadro se relacionan las 22 entidades que han enviado documentación al respecto referida a 110 contratos:

Nº Orden	Tipo de entidad	Nombre	Nº de extractos
1	Ayuntamiento	Calatayud	1
2	Ayuntamiento	Jaca	1
3	Ayuntamiento	Sabiñánigo	2
4	Ayuntamiento	San Mateo de Gállego	1
5	Ayuntamiento	Sástago	2
6	Ayuntamiento	Teruel	5
7	Ayuntamiento	Huesca	9
8	Ayuntamiento	La Muela	1
9	Ayuntamiento	Utebo	5
10	Ayuntamiento	Villamayor	1
11	Ayuntamiento	Zaragoza	11
12	Ayuntamiento	Zuera	1
13	Ayuntamiento	Utrillas	1
14	Comarca	Bajo Caspe	1
15	Comarca	Hoya de Huesca	1
16	Comarca	Ribera Alta del Ebro	1
17	Comarca	Campo de Cariñena	1
18	Diputación	Huesca	7
19	Diputación	Zaragoza	13
20	Diputación	Teruel	41
21	Mancomunidad	Valle de Broto	2
22	Organismo Autónomo	Escuela Universitaria Politécnica de La Almunia	1
23	Sociedad Mercantil	Gestión de Residuos Huesca, S.A.	1
Total			110

En el anexo X se relacionan los extractos de expedientes de contratación remitidos a la Cámara de Cuentas de Aragón.

8. ENTIDADES EMPRESARIALES: SOCIEDADES MERCANTILES Y ENTIDADES PÚBLICAS EMPRESARIALES

8.1. CENSO DE LAS ENTIDADES EMPRESARIALES

8.1.1. Censo según la participación de la entidad local principal

A 1 de enero de 2013 el sector público empresarial aragonés estaba conformado por las siguientes entidades:

Sociedades mercantiles 100 % participadas por una entidad local	93
Sociedades mercantiles participadas en más del 50 % por una entidad local	7
Entidad pública empresarial	1
TOTAL	101

Las 93 sociedades mercantiles de titularidad 100 % de una entidad local a 1 de enero de 2013 son las siguientes:

Nº	Entidad principal	Tipo entidad	NIF	Razón Social
1	Aguarón	Ayuntamiento	B99124117	Sociedad de Desarrollo de Aguarón, S.L.
2	Aguaviva	Ayuntamiento	A44198257	Aguavivana de Desarrollo, Infraestructuras y Servicios Municipales, S.A.
3	Aínsa-Sobrarbe	Ayuntamiento	A22238513	Sociedad de Desarrollo Aínsa-Sobrarbe, S.A.
4	Alagón	Ayuntamiento	A50569763	Jarea de Gestión, S.A.
5	Albeta	Ayuntamiento	B50945203	Algorróna, S.L.
6	Alcañiz	Ayuntamiento	B44220853	Fomento de Alcañiz, S.L.
7	Alcubierre	Ayuntamiento	B22314587	Sociedad Municipal de la Vivienda de Alcubierre, S.L.
8	Andorra	Ayuntamiento	B44184406	Sociedad Municipal para el Desarrollo de Andorra, S.L.
9	Ansó	Ayuntamiento	B22215651	Distribuidora Eléctrica Valle de Ansó, S.L.
10	Ariza	Ayuntamiento	B50766732	Ariza Sociedad Municipal de Gestión, S.L.
11	Barbastro	Ayuntamiento	B22234033	Barbastro Social, Lavandería y Limpieza, S.L.
12	Benasque	Ayuntamiento	B22215487	Energías de Benasque, S.L.
13	Biescas	Ayuntamiento	B22287312	Sociedad de Desarrollo de Biescas, S.L.
14	Boltaña	Ayuntamiento	B22349203	Boltaña 2020, S.L.
15	Calamocha	Ayuntamiento	B44163947	Sociedad Cultural y Deportiva de Calamocha, S.L.
16	Calamocha	Ayuntamiento	B44163962	Sociedad de Fomento, Construcción y Promoción de Calamocha, S.L.
17	Calatayud	Ayuntamiento	B50634906	Compañía de Promoción Municipal y Social, S.L.
18	Campo	Ayuntamiento	A22240956	Aban-Campo, S.A.
19	Campo	Ayuntamiento	B22280259	Energías de la Villa de Campo, S.L.
20	Cariñena	Ayuntamiento	B99044737	Sociedad Urbanística de Cariñena, S.L.
21	Cuarte de Huerva	Ayuntamiento	B50914035	Sociedad Municipal Cuarte Urbana, S.L.
22	Ejea de los Caballeros	Ayuntamiento	A50717131	Sofejea, S.A.
23	Épila	Ayuntamiento	B50989805	El Sabinar Sociedad Municipal, S.L.
24	Estercuel	Ayuntamiento	B44187920	Villa de Estercuel, S.L.
25	Figueruelas	Ayuntamiento	A50550672	Sociedad Urbanística de Figueruelas, S.A.
26	Fonz	Ayuntamiento	B22297337	Sociedad Mercantil de la Vivienda de Fonz, S.L.
27	Fuendetodos	Ayuntamiento	B50587377	Promociones Fuendetodos, S.L.
28	Grañén	Ayuntamiento	B22308423	Sociedad Municipal de la Vivienda de Grañén, S.L.
29	Graus	Ayuntamiento	A22225510	Iniciativas para el Desarrollo Industrial de Graus, S.A.

Nº	Entidad principal	Tipo entidad	NIF	Razón Social
30	Gurrea de Gállego	Ayuntamiento	B22358675	Sociedad Municipal de la vivienda de Villanueva de Gállego, S.A.
31	Herrera de los Navarros	Ayuntamiento	B99176836	Sociedad Local Para el Desarrollo de Herrera, S.L.
32	Huesca	Ayuntamiento	A22338495	Palacio de Congresos de Huesca, S.A.
33	La Muela	Ayuntamiento	A50727114	Sociedad Urbanística de la Muela, S.A.
34	La Puebla de Alfindén	Ayuntamiento	A99117756	Sulpasa Sociedad Urbanística Municipal, S.A.
35	Lalueza	Ayuntamiento	B22256697	Sociedad Municipal de la Vivienda de Lalueza, S.L.
36	Magallón	Ayuntamiento	B50684125	Garabí Magallón, S.L.
37	Mallén	Ayuntamiento	A99005530	Sociedad Urbanística Municipal de Mallén, S.A.
38	Monreal del Campo	Ayuntamiento	B44167922	Los Ojos de Monreal, S.L.
39	Monzón	Ayuntamiento	A22258271	Sociedad Desarrollo Monzón, S.A.
40	Morata de Jalón	Ayuntamiento	B99089278	Sociedad Urbanística de Morata de Jalón, S.L.
41	Muel	Ayuntamiento	B99041105	Sociedad Desarrollo de Muel, S.L.
42	Osera de Ebro	Ayuntamiento	B50944792	Sociedad Gestion Urbanistica y Medioambiental Osera de Ebro, S.L.
43	Panticosa	Ayuntamiento	B22216220	Energías de Panticosa, S.L.
44	Panticosa	Ayuntamiento	B22376651	Panticosa Activa, S.L.
45	Pastriz	Ayuntamiento	B99088551	Pastriz XXI, S.L.
46	Pedrola	Ayuntamiento	B99010274	Poligono Pradillo 2004, S.L.
47	Pinseque	Ayuntamiento	B99135311	Sociedad Municipal de Desarrollo de Pinseque, S.L.
48	Plan	Ayuntamiento	B22247191	Energías del Zinqueta, S.L.
49	Sallent de Gállego	Ayuntamiento	B22216725	Electro Sallent de Gallego, S.L.
50	Sallent de Gállego	Ayuntamiento	B22269591	Sallent 2025, S.L.
51	San Mateo de Gállego	Ayuntamiento	B99001158	San Mateo de Gállego Sociedad Municipal, S.L.
52	Sariñena	Ayuntamiento	B22215263	Sociedad Municipal Alcanadre, S.L.
53	Sarrión	Ayuntamiento	B44219590	Gescerrellar, S.L.U.
54	Secastilla	Ayuntamiento	B22307581	Lavandería Industrial de Secastilla, S.L.
55	Secastilla	Ayuntamiento	B22307607	Unidad de Suministro de Secastilla, S.L.
56	Teruel	Ayuntamiento	A44182525	Urban Teruel, S.A.
57	Tobed	Ayuntamiento	B99085243	Gestión y Desarrollo Residencia Personas Mayores Valdeolivo, S.L.
58	Valderrobres	Ayuntamiento	B44234094	Sociedad Municipal para el Desarrollo de Valderrobres, S.L.U.
59	Valle de Hecho	Ayuntamiento	B22216626	Gestión del Servicio Eléctrico de Hecho, S.L.
60	Villanúa	Ayuntamiento	B22366330	Turismo Villanúa, S.L.U.
61	Villanueva de Gállego	Ayuntamiento	A50850239	Sociedad de Desarrollo Urbanístico de Villanueva de Gállego, S.A.
62	Zaragoza	Ayuntamiento	A50473560	Audiorama Zaragoza, S.A.
63	Zaragoza	Ayuntamiento	A50907666	Ecociudad Zaragoza, S.A.
64	Zaragoza	Ayuntamiento	A50377787	Sociedad Municipal Zaragoza Cultural, S.A.
65	Zaragoza	Ayuntamiento	B50005701	Sociedad Municipal Zaragoza Vivienda, S.L.
66	Zaragoza	Ayuntamiento	A50381433	Zaragoza Deporte Municipal, S.A.
67	Zaragoza	Ayuntamiento	A99226649	ZGZ Arroba Desarrollo Expo, S.A.
68	Zaragoza	Ayuntamiento	A99328486	Sermuza Zaragoza, S.A.
69	Zaragoza	Ayuntamiento	A99129355	Zaragoza Televisión Digital, S.A.
70	Zuera	Ayuntamiento	A50526268	Gestión Urbanística, S.A.
71	Calaceite	Ayuntamiento	B44234821	Kalat-Zeyd Activa, S.L.
72	Calamocha	Ayuntamiento	B44163954	Sociedad Acción y Bienestar Social, S.L.
73	Calatayud	Ayuntamiento	B50752831	Mediavega Bilbilitana, S.L.
74	Calatorao	Ayuntamiento	B50786284	Calatorao Sociedad Municipal Gestión, S.L.
75	Fayón	Ayuntamiento	B50737568	Gestión Desarrollo y Promoción de Fayón, SLU
76	Gistaín	Ayuntamiento	B22258123	Distribuciones Eléctricas Gistaín, S.L.
77	Illueca	Ayuntamiento	A50760289	Promociones e Iniciativas Rio Aranda, S.A.
78	Nuévalos	Ayuntamiento	B50566157	Sociedad Municipal de Fomento de Turismo de Nuévalos, S.L.
79	Tarazona	Ayuntamiento	B99223869	Sociedad de Gestión Municipal Tarazona, SL
80	Contamina	Ayuntamiento	B99083065	Sociedad Urbanística y de Desarrollo de Contamina, S.L.
81	Estadilla	Ayuntamiento	B22227664	Promociones Sociales Estadilla, S.L.
82	Jaraba	Ayuntamiento	B50986710	Jaraba Sociedad Municipal, S.L.
83	La Muela	Ayuntamiento	B50949759	Sociedad Municipal Cultural y Deportiva de la Muela, S.L.
84	Campo de Borja	Comarca	B99153330	Integración Laboral Discapacitados Campo de Borja, S.L.
85	Los Monegros	Comarca	B22248918	Monegros Servicios Medioambientales, S.L.
86	Maestrazgo	Comarca	B44218279	Servicios Integrales del Maestrazgo S.L.

Nº	Entidad principal	Tipo entidad	NIF	Razón Social
87	Matarraña	Comarca	B99102352	Desarrollo e Iniciativas del Matarraña, S.L.
88	Agr. nº 1 de Huesca	Consortio	A22262265	Gestión de Residuos Huesca, S.A.
89	Zaragoza	Diputación Provincial	A50477256	Residencia Estudiantil y Centro de Estudios Ramón Pignatelli, S.A.
90	Zaragoza	Diputación Provincial	A50947738	Monasterio de Veruela, S.A.
91	Escarrilla	Entidad Local Menor	B22216733	Electro Escarrilla, S.L.
92	Cinca-Alcanadre	Mancomunidad	B22261929	Sociedad de la Mancomunidad Cinca-Alcanadre, S.L.
93	Forestal Ansó-Fago	Mancomunidad	A22000095	Industrias Forestales de Ansó, S.A.

Las sociedades mercantiles en las que las entidades locales tienen una participación superior al 50 %, pero inferior al 100 %, son las siguientes:

	Tipo de entidad principal	Entidad principal	Razón social	Participación
1	Ayuntamiento	Sallent de Gállego	Articalengua las Bozosas, S.A.	60%
2	Ayuntamiento	Teruel	La Senda del Valdín, S.A.	80%
3	Ayuntamiento	Torres de Albarracín	Fotovoltaica Torres de Albarracín, S.L.	51%
4	Ayuntamiento	Zaragoza	Mercazaragoza, S.A.	51%
5	Comarca	Somontano de Barbastro	Somontano Social, S.L.	60%
6	Diputación Provincial	Teruel	Promociones Eólicas Turolenses, S.L.	83%
7	Diputación Provincial	Teruel	Servicio de Aguas y Saneamientos de Teruel, S.A.	51%

Además de las sociedades mercantiles, la Diputación Provincial de Teruel es titular al 100% de la entidad pública empresarial denominada “Entidad Pública Empresarial para la Información de Teruel”.

Los datos anteriores quedan resumidos en el siguiente cuadro en el que se agrupan las entidades empresariales por tipo de entidad principal a la que pertenecen:

Tipo de entidad	Entes Principales				Total Entes Empresariales
		SM 100%	SM > 50%	EPE	
-Ayuntamiento	731	82	4	0	84
>100.000 h.	1	8	1	0	7
De 10.001 a 100.000	13	10	1	0	11
De 5.001 a 10.000	10	6	0	0	6
De 1.001 a 5.000	88	33	1	0	34
De 501 a 1.000	85	8	0	0	8
De 101 a 500	363	16	1	0	17
De 1 a 100	171	1	0	0	1
-Entidad Local Menor	43	1	0	0	1
-Diputación Provincial	3	3	2	1	6
-Comarca	32	4	1	0	5
-Mancomunidad	55	2	0	0	2
-Consorcio	10	1	0	0	1
TOTAL	874	93	7	1	101

8.1.2. Sectores de actividad

Las sociedades mercantiles participadas mayoritariamente por las entidades locales aragonesas tienen objetos sociales muy diferentes y su actividad se desarrolla en sectores diversos.

Atendiendo a la Clasificación Nacional de Actividades Económicas –CNAE– las empresas locales aragonesas se agrupan por sectores de actividad de la siguiente manera:

Grupo CNAE	ACTIVIDADES	Nº SSMM
A	Agricultura, ganadería, silvicultura y pesca	1
C	Industria manufacturera (Aserrado y cepillado de madera)	1
D	Suministro de energía eléctrica, gas vapor y aire acondicionado	11
E	Suministro de agua, actividades de saneamiento, gestión de residuos y descontaminación	7
F	Construcción	43
G	Comercio al por mayor y al por menor	2
I	Hostelería	3
J	Información y comunicaciones	2
L	Actividades inmobiliarias	4
N	Actividades administrativas y de servicios auxiliares	4
O	Administración Pública y defensa	6
P	Educación	4
Q	Actividades sanitarias y servicios sociales	2
R	Actividades artísticas, recreativas y de entretenimiento	5
S	Otros servicios	6
TOTAL		101

La actividad mayoritaria a la que se dedican estas sociedades es la actividad inmobiliaria seguidas de la actividad de distribución de energía eléctrica.

La entidad con mayor número de sociedades es el Ayuntamiento de Zaragoza –ocho–, seguido de Calamocha con tres y los Ayuntamientos de Calatayud, Campo, Panticosa, Sallent de Gállego y las Diputaciones Provinciales de Teruel y Zaragoza, con dos sociedades cada uno de ellos.

En el cuadro siguiente se relacionan las sociedades mercantiles participadas al 100 % por entidades locales aragonesas que presentaron sus cuentas antes de finalizar el 31/12/2014, con indicación de su año de constitución y de su actividad principal según la Clasificación Nacional de Actividades Económicas (CNAE-2009 aprobada por Real Decreto 475/2007, de 13 de abril).

Entidad Principal	Empresa	Año constitución	Clasificación C.N.A.E.	
			Grupo	Código C.N.A.E.
Ayto. Aguarón	Sociedad de Desarrollo de Aguarón, S.L.	2006	F	4110 Promoción inmobiliaria
Ayto. Aguaviva	Aguavivana de Desarrollo, Infraestructuras y Servicios Municipales, S.A.	2004	F	4312 Preparación de terrenos
Ayto. Aínsa-Sobrarbe	Sociedad de Desarrollo Aínsa-Sobrarbe, S.A.	2000	F	4110 Promoción inmobiliaria
Ayto. Alagón	Jarea de Gestión, S.A.	1993	F	4110 Promoción inmobiliaria
Ayto. Albeta	Algorrón, S.L.	2002	F	4110 Promoción inmobiliaria
Ayto. Alcubierre	Sociedad Municipal de la Vivienda de Alcubierre, S.L.	2006	F	4110 Promoción inmobiliaria
Ayto. Andorra	Sociedad Municipal para el Desarrollo de Andorra, S.L.	2002	F	4110 Promoción inmobiliaria
Ayto. Ansó	Distribuidora Eléctrica Valle de Ansó, S.L.	1998	D	3513 Distribución de energía eléctrica
Ayto. Ariza	Ariza Sociedad Municipal de Gestión, S.L.	1999	F	4110 Promoción inmobiliaria
Ayto. Barbastro	Barbastro Social, Lavandería y Limpieza, S.L.	2000	N	8121 Limpieza general de edificios: centro social de empleo
Ayto. Benasque	Energías de Benasque, S.L.	1998	D	3513 Distribución de energía eléctrica
Ayto. Biescas	Sociedad de Desarrollo de Biescas, S.L.	2004	F	4110 Promoción inmobiliaria
Ayto. Boltaña	Boltaña 2020, S.L.	2009	F	4110 Promoción inmobiliaria
Ayto. Calaceite	Kalat-Zeyd Activa, S.L.	2010	F	4110 Promoción inmobiliaria
Ayto. Calamocho	Sociedad de Fomento, Construcción y Promoción de Calamocho, S.L.	1998	F	4110 Promoción inmobiliaria
Ayto. Calamocho	Sociedad Cultural y Deportiva de Calamocho, S.L.	1998	P	8552 Educación cultural
Ayto. Calamocho	Sociedad Acción y Bienestar Social, S.L.	1998	P	8532 Educación secundaria técnica y profesional
Ayto. Calatayud	Compañía de Promoción Municipal y Social, S.L. (COMPROMYSO)	1994	F	4110 Promoción inmobiliaria
Ayto. Calatayud	Mediavega Bilbilitana, S.L.	1998	F	4110 Promoción inmobiliaria
Ayto. Campo	Aban-Campo, S.A.	2000	F	4110 Promoción inmobiliaria
Ayto. Campo	Energías de la Villa de Campo, S.L.	2003	D	3513 Distribución de energía eléctrica
Ayto. Contamina	Sociedad Urbanística y de Desarrollo de Contamina, SL	2006	F	4110 Promoción inmobiliaria
Ayto. Cuarte de Huerva	Sociedad Municipal Cuarte Urbana, S.L.	2002	F	4110 Promoción inmobiliaria
Ayto. Ejea de los Caballeros	Sofejea, S.A.	1997	O	8411 Actividades generales de la Administración Pública
Ayto. Épila	El Sabinar Sociedad Municipal, S.L.	2003	F	4110 Promoción inmobiliaria
Ayto. Estercuel	Villa de Estercuel, S.L.	2003	I	5510 Hoteles y alojamientos similares
Ayto. Fayón	Gestión Desarrollo y Promoción de Fayón, S.L.U.	1998	F	4110 Promoción inmobiliaria
Ayto. Figueruelas	Sociedad Urbanística de Figueruelas, S.A.	1993	F	4110 Promoción inmobiliaria
Ayto. Fonz	Sociedad Mercantil de la Vivienda de Fonz, S.L.	2005	F	4110 Promoción inmobiliaria
Ayto. Grañén	Sociedad Municipal de la Vivienda de Grañén, S.L.	2005	F	4110 Promoción inmobiliaria

Entidad Principal	Empresa	Año constitución	Clasificación C.N.A.E.	
			Grupo	Código C.N.A.E.
Ayto. Graus	Iniciativas Para el Desarrollo Industrial de Graus, S.A.	2000	F	4110 Promoción inmobiliaria
Ayto. Gurrea de Gállego	Sociedad Municipal de la Vivienda de Gurrea de Gállego S.L.	2010	F	4110 Promoción inmobiliaria
Ayto. Herrera de los Navarros	Sociedad Local para el Desarrollo de Herrera, S.L.	2007	F	4110 Promoción inmobiliaria
Ayto. Huesca	Palacio de Congresos de Huesca, S.A.	2008	N	8230 Organización de convenciones y ferias de muestras
Ayto. Illueca	Promociones E Iniciativas Rio Aranda, S.A.	1998	F	4110 Promoción inmobiliaria
Ayto. La Puebla de Alfindén	Sulpasa Sociedad Urbanística Municipal, S.A.	2006	L	6810 Compraventa de bienes inmobiliarios por cuenta propia
Ayto. Lalueza	Sociedad Municipal de la Vivienda de Lalueza, S.L.	2002	F	4110 Promoción inmobiliaria
Ayto. Magallón	Garabí Magallón, S.L.	1996	F	4110 Promoción inmobiliaria
Ayto. Monreal del Campo	Los Ojos de Monreal, S.L.	1999	O	8411 Actividades generales de la Administración Pública
Ayto. Monzón	Sociedad Desarrollo Monzón, S.A.	2002	L	6832 Gestión y administración de la propiedad inmobiliaria
Ayto. Morata de Jalón	Sociedad Urbanística de Morata de Jalón, S.L.	2005	L	6810 Compraventa de bienes inmobiliarios por cuenta propia
Ayto. Nuévalos	Sociedad Municipal de Fomento de Turismo de Nuévalos, S.L.	1993	N	7912 Actividades de los operadores turísticos
Ayto. Osera de Ebro	Sociedad Gestión Urbanística y Medioambiental Osera de Ebro, S.L.	2002	L	6832 Gestión y administración de la propiedad inmobiliaria
Ayto. Panticosa	Energías de Panticosa, S.L.	1998	D	3513 Distribución de energía eléctrica
Ayto. Panticosa	Panticosa Activa, S.L.	2012	R	9319 Otras actividades deportivas
Ayto. Pastriz	Pastriz XXI, S.L.	2005	O	8411 Actividades generales de la Administración Pública
Ayto. Pedrola	Polígono Pradillo 2004, S.L.	2004	F	4110 Promoción inmobiliaria
Ayto. Pinseque	Sociedad Municipal de Desarrollo de Pinseque, S.L.	2006	F	4110 Promoción inmobiliaria
Ayto. Sallent de Gállego	Electro Sallent de Gallego, S.L.	1998	D	3513 Distribución de energía eléctrica
Ayto. Sallent de Gállego	Sallent 2025, S.L.	2003	F	4110 Promoción inmobiliaria
Ayto. San Mateo de Gállego	San Mateo de Gállego Sociedad Municipal, S.L.	2003	L	6820 Alquiler de bienes inmobiliarios por cuenta propia
Ayto. Sariñena	Sociedad Municipal Alcanadre, S.L.	1998	F	4110 Promoción inmobiliaria
Ayto. Sarrión	Gescerrellar, S.L.U.	2007	S	9609 Otros servicios personales n.c.o.p.
Ayto. Secastilla	Unidad de Suministro de Secastilla, S.L.	2006	G	4730 Comercio al por menor de combustible en establecimientos especializados
Ayto. Tarazona	Sociedad de Gestión Municipal Tarazona, SL	2008	M	7022 Otras actividades de consultoría de gestión empresarial
Ayto. Teruel	Urban Teruel, S.A.	2001	S	9609 Otros servicios personales n.c.o.p.
Ayto. Tobed	Gestión y Desarrollo Residencia Personas Mayores Valdeolivo, S.L.	2005	Q	8731 Asistencia en establecimientos residenciales para personas mayores

Entidad Principal	Empresa	Año constitución	Clasificación C.N.A.E.	
			Grupo	Código C.N.A.E.
Ayto. Valderrobres	Sociedad Municipal para el Desarrollo de Valderrobres, S.L.U.	2010	O	8412 Regulación de las actividades sanitarias, educativas y culturales y otros servicios sociales, excepto Seguridad Social
Ayto. Villanúa	Turismo Villanúa, S.L.U.	2011	R	9321 Actividades de los parques de atracciones y los parques temáticos
Ayto. Villanueva de Gállego	Sociedad de Desarrollo Urbanístico de Villanueva de Gállego, S.A.	2004	F	4110 Promoción inmobiliaria
Ayto. Zaragoza	Sociedad Municipal Zaragoza Cultural, S.A.	1991	P	8552 Educación cultural
Ayto. Zaragoza	Zaragoza Deporte Municipal, S.A.	1990	P	8551 Educación deportiva y recreativa
Ayto. Zaragoza	Sociedad Municipal Zaragoza Vivienda, S.L.	1981	F	4110 Promoción inmobiliaria
Ayto. Zaragoza	Audiorama Zaragoza, S.A.	1991	R	9004 Gestión de salas de espectáculos
Ayto. Zaragoza	ZGZ Arroba Desarrollo Expo, S.A.	2009	R	9329 Otras actividades recreativas y de entretenimiento
ELM Escarrilla	Electro Escarrilla, S.L.	1998	D	3513 Distribución de energía eléctrica
D.P. Teruel	Entidad Pública Empresarial Para la Información de Teruel	1980	J	5813 Edición de periódicos
D.P. Teruel	Prensa de Teruel, S.L.U.	2013	J	5813 Edición de periódicos
D.P. Zaragoza	Residencia Estudiantil y Centro de Estudios Ramón Pignatelli, S.A.	1991	I	5520 Alojamientos turísticos
D.P. Zaragoza	Monasterio de Veruela, S.A. Integración Laboral	2002		Sin clasificación
Com. Campo de Borja	Discapacitados Campo de Borja, S.L.	2007	S	9609 Otros servicios personales n.c.o.p.
Com. Los Monegros	Monegros Servicios Medioambientales, S.L.	2002	E	3811 Recogida de residuos no peligrosos
Com. Maestrazgo	Servicios Integrales del Maestrazgo, S.L.	2007	A	0161 Actividades de apoyo a la agricultura
Com. Matarraña	Desarrollo de Iniciativas del Matarraña, S.L.	2005	O	8411 Actividades generales de la Administración Pública
Manc. Forestal Ansó-Fago	Industrias Forestales de Ansó, S.A.	2005	C	1610 Aserrado y cepillado de madera
Cons. Agrupación nº 1 de Huesca	Gestión de Residuos Huesca, S.A.	2002	E	3811 Recogida de residuos no peligrosos

En el cuadro siguiente se relacionan las sociedades mercantiles participadas mayoritariamente por entidades locales aragonesas que presentaron sus cuentas antes de finalizar el 31/12/2014, con indicación de su año de constitución y de su actividad principal según la Clasificación Nacional de Actividades Económicas (CNAE-2009 aprobada por Real Decreto 475/2007, de 13 de abril).

Entidad Local	% Participación	Empresa	Año de constitución	Clasificación CNAE	
				Grupo	Código
Ayto. de Sallent de Gállego	60	Articalengua las Bozosas, S.A.	2005	F	4110 Promoción inmobiliaria
Ayto. de Teruel	80	La Senda del Valadín, S.A.	2007	F	4121 construcción de edificios residenciales
Ayto. de Torres de Albarracín	51	Fotovoltaica Torres de Albarracín, S.L.	2008	D	3519 Producción de energía eléctrica de otros tipos
Ayto. de Zaragoza	51	Mercazaragoza, S.A.	1968	H	5210 Depósito y almacenamiento
D. P. de Teruel	83	Promociones Eólicas Turolenses, S.L.	2002	D	3518 Producción de energía eléctrica de origen eólico
D. P. de Teruel	51	Servicio de Aguas y Saneamientos de Teruel, S.A. (SASTESA)	2002	E	3600 Captación, depuración y distribución de aguas
Com. de Somontano de Barbastro	60	Somontano Social, S.L.	1998	C	2370 Corte, tallado y acabado de la piedra

8.1.3. Sociedades extinguidas, en proceso de liquidación e inactivas

Desde el 1 de enero de 2013 y hasta la fecha de aprobación del presente informe se han extinguido doce sociedades mercantiles:

- Jaraba Sociedad Municipal, S.L. (14/01/2013)
- Sociedad Urbanística y de Desarrollo de Contamina, S.L. (22/02/2013)
- Aguavivana de Desarrollo, Infraestructuras y Servicios Municipales, S.A. (03/07/2013)
- Zaragoza Televisión Digital, S.A. (08/10/2013)
- Promociones Sociales Estadilla, S.L. (23/12/2013)
- Monasterio de Veruela, S.A. (16/01/2014)
- Kalat-Zeyd Activa, S.L. (09/05/2014)
- Sociedad Municipal de Fomento de Turismo de Nuévalos, S.L. (13/02/2014)
- Sociedad Municipal de la Vivienda de Lalueza, S.L. (19/02/2014)
- Sociedad de Desarrollo de Monzón, S.L. (05/08/2014)
- Calatorao S.M. Gestión, S.L. (12/09/2014)
- Sermuza Zaragoza, S.A. (absorbida por Ecociudad Valdespatera, S.A.) (27/06/2014)

La sociedad Mancomunidad Cinca-Alcanadre, S.L. se ha dado de baja del censo de la Plataforma por haber pasado sus acciones a los Ayuntamientos de Ballobar, Velilla de Cinca y Chalamera sin que ninguno de los tres ayuntamientos tenga más de un 50 % de participación (27/11/2013).

Por otra parte, la “Entidad Pública Empresarial para la Información de Teruel” pasa a convertirse en sociedad mercantil denominada “Prensa Teruel, S.L.U.” (30/06/2013).

Las tres sociedades siguientes están en proceso de liquidación:

- Sociedad Municipal de Desarrollo de Pinseque, S.L.
- Sociedad Municipal, Cultural y Deportiva de la Muela, S.L.
- Sociedad de Gestión Municipal Tarazona, S.L.

Y las cinco que se citan a continuación permanecen inactivas sin que a la Cámara de Cuentas de Aragón le conste que hayan iniciado el proceso de liquidación y disolución:

- Mediavega Bilbilitana, S.L.
- Distribuciones Eléctricas Gistaín, S.L.
- Promociones e Iniciativas Rio Aranda, S.A.
- Gestión, Desarrollo y Promoción de Fayón, SLU.
- Sociedad Acción y Bienestar Social S.L. (de Calamocha)

Otras sociedades no realizan prácticamente actividad aunque en su contabilidad se refleje algún movimiento, tal y como se detalla en las reseñas individualizadas de cada una contenidas en el punto 6.3.1.

8.2. RENDICIÓN DE CUENTAS

Las cuentas de las sociedades mercantiles 100 % propiedad de una entidad local forman parte de la cuenta general de la entidad local a la que pertenecen y las cuentas de las sociedades mercantiles participadas mayoritariamente por las entidades locales (en más de un 50 % por una entidad) se incluyen dentro de la documentación complementaria que acompaña a la cuenta general. Por tanto, las entidades locales propietarias de las acciones, son las responsables de rendir las cuentas de sus sociedades.

La rendición de cuentas de las entidades empresariales locales aragonesas correspondientes al año 2013 es la siguiente:

	Nº	%
Han rendido en plazo (a 15/10/2014)	45	44,55%
Han rendido fuera de plazo (hasta el 31/12/2014)	37	36,64%
No han rendido	19	18,81%
TOTAL	101	100,00%

Las diecinueve sociedades que no han presentado sus cuentas en el 2013 son las siguientes:

Nº	Razón Social	Entidad Principal
1	Fomento de Alcañiz, S.L.	Ayto. Alcañiz
2	Calatorao S. M. Gestión, S.L.	Ayto. Calatorao
3	Sociedad Urbanística de Cariñena, S.L.	Ayto. Cariñena
4	Promociones Sociales Estadilla, S.L.	Ayto. Estadilla
5	Promociones Fuendetodos, S.L.	Ayto. Fuendetodos
6	Distribuciones Eléctricas Gistaín, S.L.	Ayto. Gistaín
7	Jaraba Sociedad Municipal, S.L.	Ayto. Jaraba
8	Sociedad Municipal Cultural y Deportiva de la Muela, S.L.	Ayto. La Muela
9	Sociedad Urbanística de La Muela, S.A.	Ayto. La Muela
10	Sociedad Urbanística Municipal de Mallén, S.A.	Ayto. Mallén
11	Sociedad Desarrollo de Muel, S.L.	Ayto. Muel
12	Energías del Zinqueta, S.L.	Ayto. Plan
13	Lavandería Industrial de Secastilla, S.L.	Ayto. Secastilla
14	Gestión del Servicio Eléctrico de Hecho, S.L.	Ayto. Valle de Hecho
15	Zaragoza Televisión Digital, S.A.	Ayto. Zaragoza
16	Ecociudad Zaragoza, S.A.U.	Ayto. Zaragoza
17	Sermuza Zaragoza, S.L.	Ayto. Zaragoza
18	Zuera de Gestión Urbanística, S.A.	Ayto. Zuera
19	Sociedad de la Mancomunidad Cinca-Alcanadre, S.L.	Mancomunidad Cinca-Alcanadre

Las siguientes entidades titulares de estas sociedades han rendido su cuenta general –hasta el 31 de diciembre de 2014– sin incluir las cuentas de las sociedades relacionadas: Ayuntamientos de Calatorao, Cariñena, Estadilla, Gistaín, Jaraba, Plan, Secastilla y Zaragoza. En la mayoría de estos casos se trata de sociedades que se han extinguido o estaban en proceso de liquidación en 2013. Las demás entidades principales (Ayuntamientos de Alcañiz, Fuendetodos, La Muela, Mallén, Muel y Mancomunidad cinca-Alcanadre) no habían rendido su cuenta general a 31 de diciembre de 2014.

8.3. ENTIDADES EMPRESARIALES LOCALES PARTICIPADAS AL 100 % POR UNA ENTIDAD LOCAL

8.3.1. Breve reseña de las entidades empresariales locales participadas al 100 % por una entidad local

Únicamente se analizan las que habían presentado sus cuentas a fecha 31/12/2014.

– Sociedad de Desarrollo de Aguarón, S.L. (Ayuntamiento de Aguarón)

Se constituyó en 2006 teniendo como objeto social principalmente la actividad inmobiliaria. En el año 2012 obtuvo un resultado de -3 miles de euros y en 2013 de -8 miles de euros. No obtuvo ingresos y prácticamente los únicos gastos declarados son los financieros.

– Aguavivana de Desarrollo, Infraestructuras y Servicios Municipales, S.A. (Ayuntamiento de Aguaviva)

Se constituyó en 2004 con el objeto social de la realización en el ámbito territorial del municipio de Aguaviva, de actuaciones dirigidas a la promoción y preparación de suelo industrial o residencial, y a la promoción, construcción y gestión y, en su caso, venta de naves industriales, viviendas de protección oficial, locales de negocio y edificaciones complementarias y sistemas de producción de energías renovables. Se extinguió el 03/07/2013. Llevaba varios años sin actividad, presentando sus cuentas a cero.

– Sociedad de Desarrollo Aínsa-Sobrarbe, S.A. (Ayuntamiento Aínsa-Sobrarbe)

Se constituyó en el año 2000 con el objeto social de la realización, en el ámbito territorial del Municipio de Aínsa, de actividades inmobiliarias, en los mismos términos que la citada anteriormente. Aunque en los dos últimos ejercicios ha declarado beneficios (14 miles de euros en 2012 y 15 miles de euros en 2013), no ha desarrollado actividad comercial alguna limitándose a la gestión de su patrimonio. En 2013 los ingresos proceden de una subvención procedente del Ayuntamiento de Aínsa-Sobrarbe por importe de 17.400 euros.

– Jarea de Gestión, S.A. (Ayuntamiento de Alagón)

Se constituyó en 1993 con el objeto social de la realización, en el ámbito territorial del municipio de Alagón, de actuaciones inmobiliarias, siendo la actividad principal la promoción de vivienda protegida. En 2013 no ha obtenido ingresos; sin embargo la cifra de “gastos por servicios exteriores” ha sido de 53 miles de euros, con lo que las pérdidas han pasado de 6 miles de euros en 2012 a 47 miles de euros en 2013. No tiene personal.

– Algorrona, S.L. (Ayuntamiento de Albeta)

Se constituyó en 2002, con el objeto social de realizar actividades inmobiliarias, adquisición de terrenos, inmuebles, etc. necesarios para la constitución, la promoción y la gestión del patrimonio municipal del suelo. Prácticamente no presenta actividad en sus cuentas.

– Sociedad Municipal de la Vivienda de Alcubierre, S.L. (Ayuntamiento de Alcubierre)

Se constituyó en 2006 con el objeto social de la realización, en el ámbito territorial del Municipio de Alcubierre, de actuaciones dirigidas a la promoción y preparación de suelo residencial o industrial, la promoción, construcción, gestión y venta de viviendas acogidas a algún régimen de protección oficial, así como de locales de negocio y edificaciones complementarias que tengan alguna finalidad pública.

Su cuenta de Pérdidas y Ganancias presenta un resultado de 2 miles de euros en el ejercicio 2013, siendo su único ingreso el relativo a la variación de existencias correspondiente al reflejo contable de la parcela que forma parte de su Activo no corriente como Inversión Inmobiliaria por importe de 4 miles de euros; este epígrafe representa el 63 % de su Activo. No ha tenido trabajadores en los ejercicios 2012 ni 2013.

Esta sociedad presenta un porcentaje de capitalización del 100 % en el ejercicio 2013 lo que implica que no cuenta con financiación ajena.

– Sociedad Municipal para el Desarrollo de Andorra, S.L. (Ayuntamiento de Andorra)

Se constituyó en 2002 y su objeto social es:

- La promoción, gestión y realización de actuaciones encaminadas a facilitar la instalación y desarrollo de actividades empresariales de carácter público y privado en el municipio de Andorra.
- La gestión, administración, promoción y desarrollo del suelo industrial y agropecuario de propiedad del municipio y de infraestructuras municipales para uso industrial y agropecuario.
- Asesoramiento y estudio sobre proyectos de viabilidad, programas de actuación, estudios financiero y de cualquier tipo encaminados a la instalación y desarrollo de actividades empresariales en el municipio.
- Gestión y coordinación de ayudas, subvenciones y operaciones crediticias de apoyo a iniciativas empresariales de cualquier tipo a desarrollar en el municipio.
- La participación en empresas que se implanten o estén implantadas en Andorra y la concesión de avales a las mismas frente a terceros.

Su Activo está compuesto principalmente por Activos financieros por importe de 2.120 miles de euros lo que representa un 59 % de su Activo total en el ejercicio 2013.

En el ejercicio 2013 presenta un porcentaje de capitalización cercano al 100 % lo que implica que la empresa se financia casi exclusivamente con capitales propios no recurriendo apenas a fuentes de financiación ajenas.

En el ejercicio 2013 ha obtenido un resultado de explotación negativo por importe de 173 miles de euros compensado por la obtención de ingresos financieros por importe de 76 miles de euros. Su principal gasto de explotación fueron los gastos de personal por importe de 118 miles de euros de los tres trabajadores que tuvo en ese ejercicio, seguido de otros gastos de explotación por importe de 76 miles de euros.

– Distribuidora Eléctrica Valle de Ansó, S.L. (Ayuntamiento de Ansó)

Se constituyó en 1998 con el objeto social principal de realizar la actividad de distribución de energía eléctrica.

Su cuenta de Pérdidas y Ganancias presentó un resultado de Explotación positivo de 11 miles de euros, registrando unas ventas por su actividad por importe de 174 miles de euros. Los gastos principalmente fueron compras de mercaderías por importe de 85 miles de euros y Servicios Exteriores por importe de 55 miles de euros.

Presenta un porcentaje de capitalización del 35 % lo que indica que la empresa se financia mayoritariamente con recursos ajenos.

Su Activo está compuesto principalmente por tesorería por importe de 168 miles de euros lo que representa un 62 % de su Activo en el ejercicio 2013,

– Ariza Sociedad Municipal de Gestión, S.L. (Ayuntamiento de Ariza)

Se constituyó en el año 1998 con el objeto social de la realización, en el ámbito territorial del municipio de Ariza, de actuaciones dirigidas a la promoción y preparación de suelo industrial o residencial y a la promoción, construcción y gestión de viviendas, ya sea de renta libre o acogidas a la normativa de viviendas de protección oficial, locales de negocio y edificaciones complementarias.

Esta sociedad apenas ha tenido actividad ni trabajadores y su cuenta de Pérdidas y Ganancias presenta resultado negativo por importe de 4 miles de euros.

Los Fondos Propios de esta sociedad se han reducido en 63 miles de euros respecto al ejercicio 2012 lo que representa una reducción del 76 %; de este modo, el porcentaje de capitalización de la sociedad ha pasado de un 66 % en el ejercicio 2012 a un 33 % en el 2013, lo que implica que ha pasado de estar financiada mayoritariamente por recursos propios a estar financiada mayoritariamente por recursos ajenos.

– Barbastro Social, Lavandería y Limpieza, S.L. (Ayuntamiento de Barbastro)

Se constituyó el 9 de febrero de 2000 y su objeto social es la actividad de lavandería y limpieza fomentando la integración al mercado laboral de trabajadores minusválidos.

Su activo en el ejercicio 2013 está constituido principalmente por efectivo y otros activos líquidos equivalentes por importe de 68 miles de euros y deudores comerciales y otras cuentas a cobrar por importe de 26 miles de euros que conjuntamente representaron el 95% de la totalidad de su Activo.

En el ejercicio 2013 obtuvo un resultado positivo en su cuenta de Pérdidas y Ganancias de mil euros, sus ingresos consistieron en subvenciones de explotación por importe de 207 miles de euros y sus gastos fueron principalmente de personal por importe de 163 miles de euros.

Esta empresa presenta un porcentaje de capitalización del 60%; su Pasivo exigible está integrado en su totalidad por Acreedores comerciales y otras cuentas a cobrar por importe de 40 miles de euros en el ejercicio 2013.

– Energías de Benasque, S.L (Ayuntamiento de Benasque)

Se constituyó en 1998 con el objeto social de distribuir energía eléctrica, así como construir, mantener y operar las instalaciones de distribución destinadas a situar la energía en los puntos de consumo; también constituye su objeto la comercialización, compraventa y suministro, bajo cualquiera de las modalidades permitidas por la Ley.

Su Activo está compuesto en un 65% por Inmovilizado material por importe de 1.267 miles de euros.

Presenta un porcentaje de capitalización del 75 % en el ejercicio 2013 frente a un 91% de capitalización en el ejercicio 2012; ello es debido al incremento de su Pasivo Exigible respecto a 2012, concretamente, Acreedores comerciales en 130 miles de euros (323 %), las deudas a largo plazo en 179 miles de euros (161 %) y las deudas a corto plazo en 26 miles de euros (864 %) respecto a 2012.

En el ejercicio 2013 presentó un resultado positivo en su cuenta de Pérdidas y Ganancias de 24 miles de euros, siendo sus principales ingresos derivados de su cifra de negocios por importe 1.412 miles de euros habiendo recibido subvenciones de explotación por importe de 77 miles de euros siendo su gasto principal en el epígrafe de aprovisionamientos por importe de 862 miles de euros. Tuvo 4 trabajadores en total que representaron un gasto de personal por importe de 115 miles de euros.

– Sociedad de Desarrollo de Biescas, S.L. (Ayuntamiento de Biescas)

Se constituyó en 2004 y su actividad consiste principalmente en la formulación y redacción de estudios, planes estratégicos o urbanísticos y proyectos, así como la adquisición,

explotación y enajenación de fincas de toda especie, y la urbanización, parcelación, construcción, alquiler y arrendamiento de las mismas, la gestión y la explotación de cualquier servicio de utilidad pública para el municipio, el ejercicio de la acción edificadora dirigida a la realización o rehabilitación de edificaciones y las dotaciones de equipamiento comunitario previstas en el planeamiento urbanístico.

Su Activo está compuesto principalmente por Existencias por importe de 1.704 miles de euros que representan un 82 % de la totalidad de su Activo; estas existencias están formadas por los terrenos y naves propiedad de la sociedad en el sector 7 de Las Pasaderas Sur de Biescas y tienen contabilizados un deterioro por importe de 716 miles de euros registrado en el ejercicio 2012 según consta en la Memoria integrante de sus cuentas anuales.

En el ejercicio 2013 presenta Patrimonio Neto Negativo como consecuencia de los Resultados negativos de ejercicios anteriores por importe de 956 miles de euros.

Presentó un resultado negativo en su cuenta de Pérdidas y Ganancias por importe de 129 miles de euros, derivado fundamentalmente de unos elevados gastos financieros por importe de 139 miles de euros.

La sociedad no tuvo trabajadores en el ejercicio 2013.

– Boltaña 2020, S.L. (Ayuntamiento de Boltaña)

Se constituyó en 2009 teniendo como objeto social la formulación y redacción de estudios, planes estratégicos o urbanísticos y proyectos, la adquisición, explotación y enajenación de fincas de toda especie, así como su urbanización, parcelación, construcción y venta.

Casi la totalidad de su Activo está compuesto por Existencias por importe de 2.855 miles de euros, que representaron un 99 % de su Activo total en el ejercicio 2013, y de las que no consta se hayan registrado deterioros en el valor de las mismas a la vista de la información que consta en la Memoria integrante de sus cuentas anuales.

Esta sociedad presenta un porcentaje de capitalización del 100 %; casi la totalidad de sus fuentes de financiación son propias; tan sólo cuenta con Acreedores comerciales y otras cuentas a pagar en su pasivo exigible por importe de 12 miles de euros.

Esta empresa no tuvo actividad en los ejercicios 2012 y 2013. Presentó en el ejercicio 2013 un resultado de explotación negativo por importe de 12 miles de euros, derivado del registro de otros gastos de explotación por dicho importe.

Esta empresa no tiene trabajadores.

– Kalat-Zeyd Activa, S.L. (Ayuntamiento de Calaceite)

Se constituyó el 19/3/2010 con el objeto de realizar promoción inmobiliaria de terrenos.

Su Patrimonio Neto fue negativo en los ejercicios 2012 y 2013; no tuvo actividad en dichos ejercicios. En la actualidad está extinguida.

- Sociedad de Fomento, Construcción y Promoción de Calamocha, S.L. (Ayuntamiento de Calamocha)

Se constituyó en 1998 siendo su objeto social la actividad urbanizadora, la gestión y explotación de obras y servicios resultantes de la urbanización, la promoción de viviendas, locales comerciales y aparcamientos para venta y alquiler, así como de edificios y equipamientos de cualquier índole, así como la incentivación de vivienda social y de fomento de la rehabilitación y la realización de promociones publicitarias y de marketing con el fin de dar a conocer a la villa de Calamocha.

La mayor parte de su Activo (61 %) está compuesto por Deudores comerciales y otras cuentas a cobrar por importe de 157 miles de euros. Presenta en el ejercicio 2013 un porcentaje de capitalización del 9 %, habiendo mejorado respecto al ejercicio 2012 en el que era del 4 %. Esta sociedad presenta un alto endeudamiento excesivo siendo su ratio de endeudamiento del 0,91 en el ejercicio 2013 (0,96 en 2012).

Presenta en el ejercicio 2013 un resultado del ejercicio positivo por importe de mil euros. Percibió subvenciones que se han imputado a la cuenta de Pérdidas y Ganancias por importe de 373 miles de euros. Los gastos de personal fueron de 182 miles de euros correspondientes a 6 trabajadores.

- Sociedad Cultural y Deportiva de Calamocha, S.L. (Ayuntamiento de Calamocha)

Se constituyó en 1998 y tiene como objeto social la programación, gestión y producción de actividades festivas, culturales y deportivas, organizadas por el Ayuntamiento de Calamocha con carácter exclusivo o en colaboración con otras entidades o particulares.

La mayor parte de su Activo está compuesto por Inmovilizado Material por importe de 157 miles de euros, lo que representa un 77 % de la totalidad de su Activo. En el ejercicio 2013 presenta un porcentaje de capitalización del 20 % habiendo empeorado respecto al ejercicio 2012 en el que fue del 33 %. Esta sociedad presenta un ratio de endeudamiento alto, 0,80 en 2013.

El resultado de la cuenta de Pérdidas y Ganancias fue positivo en el ejercicio 2013 por importe de 2 miles de euros, habiendo percibido unas subvenciones registradas como gastos de explotación por importe de 356 miles de euros que fueron los principales ingresos de su actividad; los ingresos derivados de su cifra de negocios fueron de 243 miles de euros. Los gastos fueron principalmente aprovisionamientos por importe de 270 miles de euros y gastos de personal por importe de 223 miles de euros para una plantilla media de 16,08 trabajadores en 2013.

– Sociedad de Acción y Bienestar Social, S.L. (Ayuntamiento de Calamocho)

Se constituyó en fecha 15/5/1998 con el objeto de desarrollar la actividad de investigación y desarrollo experimental en ciencias sociales y humanidades.

En la Memoria integrante de sus cuentas anuales del ejercicio 2013 indican que la sociedad no ha tenido actividad alguna desde hace más de 7 años y que los únicos ajustes contables que han realizado han sido motivados por el inicio del procedimiento de disolución y liquidación de la empresa.

– Compañía de Promoción Municipal y Social, S.L. (Ayuntamiento de Calatayud)

Se constituyó en el 1994 con el objeto de lograr una mayor eficacia en la acción municipal del fomento de la vivienda y de otras edificaciones, y de la urbanización del suelo para la vivienda y la industria, con la consiguiente reducción de los precios de venta y arrendamiento de los solares edificables y de las edificaciones resultantes; así como la promoción de cualquier actividad industrial, de servicios y de enseñanza para lograr un mejor desarrollo de la ciudad de Calatayud y por tanto de su Comarca, el fomento de edificaciones y de urbanización del suelo.

Su Activo está integrado por efectivo y otros activos líquidos equivalentes por importe de 59 miles de euros (44 %) y por Inversiones inmobiliarias por importe de 76 miles de euros (56%) de las que no consta se hayan registrado deterioros.

Presenta un porcentaje de capitalización del 100 %; esta sociedad está financiada íntegramente con fondos propios, no tiene financiación ajena.

Esta sociedad no tiene actividad; su cuenta de pérdidas y ganancias del ejercicio 2013 presenta un resultado negativo de 0,3 miles de euros.

– Mediavega Bilbilitana, S.L. (Ayuntamiento de Calatayud)

Se constituyó el 11/3/1998 con el objeto de lograr una mayor eficacia en la acción municipal de la urbanización del suelo para la industria, con la consiguiente reducción de los precios de venta y arrendamiento de las edificaciones resultantes; así como la promoción de cualquier actividad industrial, de servicios y lograr un mejor desarrollo de la ciudad de Calatayud.

Esta sociedad no tiene actividad. Su activo está integrado principalmente por efectivo y otros activos líquidos equivalentes por importe de 17 miles de euros lo que representa un 87 % de su activo. Tiene un porcentaje de capitalización del 100 %; no tiene financiación ajena.

– Aban-Campo, S.A. (Ayuntamiento de Campo)

Se constituyó en el año 2000 con el objeto social de la realización en el ámbito territorial del municipio de Campo de actuaciones dirigidas a la promoción y preparación de suelo

industrial o residencial, y a la promoción, construcción y gestión de naves industriales, viviendas de protección oficial, locales de negocio y edificaciones complementarias.

Casi la totalidad de su Activo está compuesto por Inmovilizado material por importe de 2.317 miles de euros, lo que representa casi el 100 % de la totalidad del Activo; no consta se hayan registrado deterioros en el valor de los mismos según la información que consta en la Memoria integrante de sus cuentas anuales.

Presenta un porcentaje de capitalización del 16 %; esta sociedad tiene un endeudamiento alto, en el ejercicio 2013 su ratio de endeudamiento fue del 0,84, presentando uno de los peores ratios de solvencia a corto plazo (0,01) lo que implica que esta sociedad apenas puede atender a sus obligaciones a corto plazo.

El resultado de la cuenta de Pérdidas y Ganancias fue negativo por importe de 126 miles de euros, derivado de gastos relativos a la amortización del inmovilizado e instrumentos financieros.

– Energías de la Villa de Campo, S.L. (Ayuntamiento de Campo)

Se constituyó en 2003, su objeto social consiste en la distribución de energía eléctrica, así como su explotación y administración directa o indirecta, y la compra venta de energía eléctrica a particulares y empresas.

Su Activo está compuesto mayoritariamente (57 %) por Inmovilizado material. En el ejercicio 2013 presenta un porcentaje de capitalización del 76 %.

Su cuenta de Pérdidas y Ganancias presenta un resultado positivo de mil euros siendo sus principales ingresos los derivados de su cifra de negocios por importe de 337 miles de euros y sus gastos principalmente consumo de mercaderías por importe de 246 miles de euros.

– Sociedad Urbanística y de Desarrollo de Contamina, S.L. (Ayuntamiento de Contamina)

Se constituyó en el ejercicio 2006 con la finalidad de realizar la elaboración, gestión y seguimiento del planeamiento urbanístico del municipio de Contamina y de estudios urbanísticos incluyendo la redacción de planes de ordenación y proyectos de urbanización.

Esta empresa no ha tenido ninguna actividad en el ejercicio 2013 estando en dicho ejercicio en proceso de liquidación.

– Sociedad Municipal Cuarte Urbana, S.L. (Ayuntamiento de Cuarte)

Se constituyó en 2002 con la finalidad de realizar en el ámbito territorial del municipio de Cuarte de Huerva la promoción y preparación de suelo residencial o industrial, la promoción, construcción, gestión, venta y alquiler de viviendas de protección oficial, así como de locales de negocio y edificaciones complementarias que tengan alguna finalidad pública.

Su Activo está constituido mayoritariamente por Existencias (53 %) por importe de 104 miles de euros que se corresponde con el valor de coste de una vivienda pendiente de venta de una promoción de 36 viviendas VPO.

Esta sociedad presenta un porcentaje de capitalización del 100 %. Destacan sus elevados ratios de solvencia y liquidez del 2.195,81 y 2.195,53 respectivamente.

Presenta un resultado negativo en su cuenta de Pérdidas y Ganancias por importe de 3 miles de euros en el ejercicio 2013, tuvo unos gastos de Explotación de 4 miles de euros y sus únicos ingresos fueron financieros por importe de mil euros; no tuvo trabajadores en dicho ejercicio.

– Sofejea, S.A. (Ayuntamiento de Ejea de los Caballeros)

Se constituyó en 16/5/1997 con el objeto de llevar a cabo el estudio, promoción, desarrollo, gestión y realización de actividades y actuaciones de índole industrial, comercial, cultural y en general, de cualquier otro carácter que potencien y contribuyan al fomento y desarrollo de Ejea de los Caballeros.

Su Activo está compuesto principalmente por Inmovilizado material (88 %) por importe de 741 miles de euros. Tuvo en el ejercicio 2013 un porcentaje de capitalización del 92 %; su Patrimonio Neto está integrado principalmente por subvenciones recibidas en un 74 % que en el ejercicio 2013 tenían una cifra de 568 miles de euros.

Su cuenta de Pérdidas y ganancias presentó un resultado positivo por importe de 0,22 miles de euros; sus ingresos de Explotación fueron principalmente los derivados de su cifra de negocios por importe de 78 miles de euros y subvenciones a la explotación por importe de 65 miles de euros (50 miles de euros concedidos por el Ayuntamiento de Ejea para financiar gasto corriente); también se imputaron como ingresos en la cuenta de Pérdidas y Ganancias 68 miles de euros correspondientes a la subvención de capital que forma parte del Patrimonio Neto.

Esta sociedad tuvo unos gastos de personal de 81 miles de euros que corresponden a los dos trabajadores que formaron parte de la plantilla de la sociedad en el ejercicio 2013.

– El Sabinar Sociedad Municipal, S.L. (Ayuntamiento de Épila)

La sociedad se constituyó en 2003 con la finalidad de la realización, en el ámbito territorial del municipio de Épila, de la promoción y preparación de suelo residencial o industrial, la promoción, construcción, gestión, venta y alquiler de viviendas acogidas a algún régimen de protección oficial, locales de negocio y edificaciones complementarias que tengan alguna finalidad pública.

Su activo está constituido principalmente por Existencias (91 %); en el punto 6 de la Memoria integrante de sus cuentas anuales se hace constar que la sociedad ha registrado deterioros en el valor de alguno de los solares que forman parte de dichas existencias.

La sociedad tiene un porcentaje de capitalización del 68 %; su pasivo exigible está compuesto casi exclusivamente por deudas a corto plazo con entidades de crédito por importe de 500 miles de euros.

El resultado del ejercicio fue negativo por importe de 35 miles de euros derivado de unos gastos de explotación por importe de 17 miles de euros y financieros por importe de 20 miles de euros; los únicos ingresos que obtuvo fueron ingresos financieros por importe de 2 miles de euros.

La sociedad no tuvo trabajadores en el ejercicio 2013.

– Villa de Estercuel, S.L. (Ayuntamiento de Estercuel)

Se constituyó en el año 2002 y tiene como actividad principal el impulso económico de la localidad de Estercuel, mediante todo tipo de actuaciones mercantiles y empresariales que hagan posible la creación de riqueza, puestos de trabajo y actividades turísticas mediante la contratación, alquiler, cesión, permuta, explotación de bienes propios o cedidos, creación de empresas con capital propio o mixto, explotación y gestión de todos los recursos, propios o ajenos que le hayan sido cedidos para su explotación, y en general toda actividad que permita el desarrollo económico local y provincial de dicha localidad.

Su Activo está compuesto mayoritariamente (71 %) por Inmovilizado Material por importe de 887 miles de euros. En el ejercicio 2013 tuvo un porcentaje de capitalización del 96 % lo que indica que estuvo financiada casi íntegramente con recursos propios.

En el ejercicio 2013 presenta un resultado de explotación negativo por importe de 94 miles de euros siendo sus mayor gasto el relativo a la amortización del inmovilizado por importe de 51 miles de euros.

En el Patrimonio Neto del Balance constan resultados negativos de ejercicios anteriores por importe de 351 miles de euros.

– Gestión, Desarrollo y Promoción de Fayón, S.L.U. (Ayuntamiento de Fayón)

Se constituyó el 18/11/1998 con el objeto social de realizar la promoción de viviendas.

Su Activo está formado principalmente por Existencias (51 %) por importe de 486 miles de euros y por Inmovilizado Material (45 %) por importe de 425 miles de euros.

En el ejercicio 2013 presenta un porcentaje de capitalización del 66 % habiéndose reducido significativamente respecto al ejercicio 2012 en que fue del 90 % debido al incremento del pasivo exigible, concretamente las deudas a largo plazo en 258 miles de euros respecto a 2012 (402 %).

Presenta un resultado del ejercicio positivo por importe de 51 miles de euros.

– Sociedad Urbanística de Figueruelas, S.A. (Ayuntamiento de Figueruelas)

Se constituyó en 1993 con el objeto de lograr una mayor eficacia en la acción municipal del fomento de la industria, vivienda y de otras edificaciones, y de la urbanización del suelo con el objetivo de reducir los costes de venta de los solares edificables y de las edificaciones resultantes. La sociedad tiene como actividad principal la promoción inmobiliaria.

El Activo de esta sociedad está integrado mayoritariamente (47 %) por Inversiones Financieras a corto plazo por importe de 1.174 miles de euros y por Existencias por importe de 1.043 miles de euros (42 %)

Esta sociedad presenta un porcentaje de capitalización del 88 %.

Su cuenta de Pérdidas y Ganancias presenta un resultado positivo de 12 miles de euros, siendo sus ingresos principalmente financieros por importe de 27 miles de euros; también obtuvo Otros ingresos de Explotación por importe de 20 miles de euros, de los cuales 15 miles de euros son por el arrendamiento de una nave al Ayuntamiento de Figueruelas para su utilización por parte de las Peñas. Esta sociedad no tuvo trabajadores en el ejercicio 2013.

– Sociedad Mercantil de la Vivienda de Fonz, S.L. (Ayuntamiento de Fonz)

La sociedad se constituyó en 2005 teniendo como actividad la promoción inmobiliaria de edificaciones.

Esta sociedad no tiene actividad y cuenta con Patrimonio Neto negativo en los ejercicios 2012 y 2013.

– Sociedad Municipal de la Vivienda de Grañén, S. L. (Ayuntamiento de Grañén)

Se constituye en el año 2005 con el fin principal de realizar la promoción de vivienda protegida.

La mayor parte de su Activo está formado por Inmovilizado material (57 %) por importe de 376 miles de euros.

Presenta Patrimonio Neto Negativo como consecuencia de pérdidas generadas en ejercicios anteriores que en 2013 tenían un saldo de 492 miles de euros.

El Pasivo exigible en el ejercicio 2013 está constituido principalmente por Deudas a corto plazo con entidades de crédito por importe de 532 miles de euros y Acreedores comerciales y otras cuentas a pagar por importe de 307 miles de euros.

En el ejercicio 2013 su cuenta de Pérdidas y Ganancias tuvo un resultado negativo por importe de 17 miles de euros, no obtuvo ingresos y la partida de gasto más significativa fueron los gastos financieros por importe de 17 miles de euros.

– Iniciativas Para el Desarrollo Integral de Graus, S.A. (Ayuntamiento de Graus)

La sociedad fue constituida en el año 2000 siendo su objeto social principal la promoción inmobiliaria por cuenta propia.

Su Activo está constituido casi íntegramente por Inmovilizado material por importe de 1.618 miles de euros; en la Memoria integrante de sus cuentas anuales se hace constar que no se han dotado deterioros por posibles pérdidas de valor del Inmovilizado Material. Esta sociedad presenta Patrimonio Neto negativo en los ejercicios 2012 y 2013 como consecuencia de la acumulación de pérdidas de ejercicios anteriores que en 2013 arrojan un saldo de 1.305 miles de euros.

Su Pasivo exigible está constituido básicamente por una deuda a corto plazo con empresas del grupo y asociadas por importe de 2.676 miles de euros de la que no se ofrece información en la Memoria integrante de sus cuentas anuales.

Su cuenta de Pérdidas y Ganancias tuvo un resultado negativo por importe de 68 miles de euros; registró unos ingresos de 1 miles de euros por su cifra de negocios; la partida de gasto principal fue la amortización del inmovilizado por importe de 57 miles de euros.

– Sociedad Municipal de la Vivienda de Gurrea de Gállego, S.L. (Ayuntamiento de Gurrea de Gállego)

La sociedad se constituyó en 2010 teniendo como actividad la promoción inmobiliaria de terrenos.

Su Activo está constituido casi íntegramente por Inversiones Inmobiliarias por importe de 847 miles de euros de las que no se facilita ninguna información en la Memoria integrante de las cuentas anuales.

Tiene un porcentaje de capitalización del 100 %; no cuenta con financiación ajena.

Su cuenta de resultados presenta un resultado positivo de 0,26 miles de euros y las únicas cifras que constan en ella son unos ingresos de explotación por importe de 0,29 miles de euros y unos gastos de explotación por importe de 0,03 miles de euros.

- Sociedad Local para el Desarrollo de Herrera, S.L. (Ayuntamiento de Herrera de los Navarros)

Se constituyó en 2007 con el objeto de realizar la actividad de construcción.

El 95 % de su Activo está compuesto por Existencias (405 miles de euros).

Presenta Patrimonio Neto negativo como consecuencia de la acumulación de pérdidas de ejercicios anteriores que en el ejercicio 2013 tenían un saldo de 447 miles de euros.

Su Pasivo exigible está integrado básicamente por deudas a corto plazo por importe de 712 miles de euros y deudas a largo plazo con entidades de crédito por importe de 173 miles de euros.

Su cuenta de Pérdidas y Ganancias presenta resultado negativo por importe de 33 miles de euros; sólo cuenta con unos ingresos de explotación de 0,76 miles de euros y la partida de gastos principal fueron los gastos de personal por importe de 29 miles de euros; al no adjuntar la Memoria integrante de las cuentas anuales no puede conocerse la cifra de trabajadores de la sociedad.

- Palacio de Congresos de Huesca, S.A. (Ayuntamiento de Huesca)

Fue constituida el 19 de mayo de 2008 y su objeto social es la gestión y mantenimiento de las instalaciones del Palacio de Congresos de Huesca, realización de actividades congresuales, acogiendo todo tipo de reuniones y actos sociales que puedan promocionar los diferentes agentes sociales, empresas, asociaciones y promotores turísticos.

El 82 % de su Activo está integrado mayoritariamente por Deudores comerciales y otras cuentas a cobrar (174 miles de euros). Todo su pasivo exigible es con vencimiento a corto plazo y está integrado mayoritariamente por Acreedores comerciales y otras cuentas a pagar por importe de 152 miles de euros.

Presenta un porcentaje de capitalización del 35 %.

El resultado del ejercicio es positivo por importe de 2 miles de euros; registra unos ingresos derivados de la cifra de negocios por importe de 271 miles de euros y una subvención de explotación otorgada por el Ayuntamiento de Huesca por importe de 380 miles de euros. Tuvo unos gastos de personal de 105 miles de euros por los dos trabajadores de su plantilla según se informa en la Memoria integrante de sus cuentas anuales; el epígrafe principal de gastos fueron Otros gastos de Explotación por importe de 540 miles de euros.

- Promociones e Iniciativas Río Aranda, S.A. (Ayuntamiento de Illueca)

Se constituyó en el año 1998 para realizar la actividad de promoción inmobiliaria. Está inactiva.

– Sulpasa Sociedad Urbanística Municipal, S.L. (Ayuntamiento de La Puebla de Alfindén)

Se constituyó el 13 de julio de 2006 con el objeto social de llevar a cabo todas las actuaciones urbanísticas y de edificación necesarias, incluida la promoción y venta, para el desarrollo urbanístico de suelo residencial, terciario e industrial en el término municipal de La Puebla de Alfindén y la adquisición y gestión de suelo y patrimonio inmobiliario para su venta o alquiler, preferentemente de protección oficial.

El Activo de esta sociedad está constituido en un 96 % por Existencias inmobiliarias por importe de 21.752 miles de euros y representa el 9 % del Activo agregado de las 72 sociedades analizadas; en el ejercicio 2011 se registró un deterioro en su valor por importe de 5.788 miles de euros.

El porcentaje de capitalización es del 59 % en el ejercicio 2013. Su pasivo exigible es en su totalidad a corto plazo por importe de 9.342 miles de euros.

Su cuenta de resultados es negativa por importe de 101 miles de euros.

– Sociedad Municipal de la Vivienda de Lalueza, S.L. (Ayuntamiento de Lalueza)

Se constituyó en 2002 con el objeto social de realizar la promoción de viviendas. Se extinguió el 19/2/2014.

En el ejercicio 2013 el 97 % de su Activo estaba compuesto por inversiones inmobiliarias (89 miles de euros).

Su porcentaje de capitalización fue del 85 %; la totalidad de su pasivo exigible fueron deudas a corto plazo por importe de 13 miles de euros.

En el ejercicio 2013 tuvo un resultado de explotación positivo por importe de 1,4 miles de euros.

– Garabi Magallón, S.L. (Ayuntamiento de Magallón)

Se constituyó en 1996 con el objeto de realizar la actividad de promoción de suelo residencial o industrial y venta de viviendas acogidas a régimen de protección oficial.

Su Activo está constituido mayoritariamente por Inmovilizado Material por importe de 403 miles de euros (63 %).

Su porcentaje de capitalización fue del 83 % y su pasivo exigible está compuesto principalmente por deudas a largo plazo con entidades de crédito por importe de 97 miles de euros.

El resultado del ejercicio fue negativo por importe de 7 miles de euros. No tuvo ingresos ni en el ejercicio 2012 ni en el ejercicio 2013.

– Los Ojos de Monreal, S.L. (Ayuntamiento de Monreal)

Se constituyó en 1999 y su actividad principal consiste en la prestación de servicios diversos al Ayuntamiento de Monreal del Campo.

Su Activo está compuesto principalmente por Deudores comerciales y otras cuentas a cobrar por importe de 13 miles de euros (42 %) y Efectivo y otros activos líquidos equivalentes por importe de 9 miles de euros (30 %).

Presenta en el ejercicio 2013 un porcentaje de capitalización del 1 %. En el ejercicio 2012 tuvo un Patrimonio Neto negativo.

Su pasivo exigible es íntegramente a corto plazo por importe de 31 miles de euros.

El resultado de la cuenta de Pérdidas y Ganancias fue positivo por importe de 3 miles de euros

– Sociedad de Desarrollo de Monzón,S.L. (Ayuntamiento de Monzón)

Se constituyó en 2002 con el objeto social de realizar la promoción inmobiliaria.

El único Activo de esta sociedad es efectivo de tesorería por importe de 7 miles de euros.

En el 2013 su porcentaje de capitalización fue del 100 %; no tenía financiación ajena.

La cuenta de Pérdidas y Ganancias fue negativa por importe de 336 miles de euros como consecuencia de pérdidas o deterioros por enajenación de inmovilizado, por dicho importe; la empresa no tuvo otra actividad excepto otros gastos de explotación por importe de 0,51 miles de euros.

En Junta General de 30 de diciembre de 2013 se acordó la disolución y posterior liquidación de la sociedad y se canceló el asiento registral en fecha 05/08/2014.

– Sociedad urbanística de Morata de Jalón, S.L. (Ayuntamiento de Morata de Jalón)

Se constituyó en 2005 y su objeto social consiste en la elaboración, gestión y seguimiento del planeamiento urbanístico del municipio de Morata de Jalón, el desarrollo urbanístico del municipio y la actividad urbanizadora, así como la colaboración en la redacción y gestión de los expedientes de expropiación, la gestión y explotación y la conservación de todo tipo de bienes, obras y servicios resultantes de la ejecución de los planes y proyectos urbanísticos, la compraventa y promoción de viviendas, locales y naves y la transmisión a terceros de parcelas residenciales o industriales urbanizadas. También constituye su objeto social la gestión integral del Patrimonio Público del Suelo, así como la elaboración de cualquier otro documento técnico o jurídico que precise la Sociedad o la administración para el ejercicio de sus facultades.

El 80 % del Activo está constituido por Existencias por importe de 35 miles.

Su Patrimonio Neto es positivo debido a Aportaciones de los socios que en 2013 tienen un saldo de 4 miles de euros y compensan los resultados negativos de ejercicios anteriores por importe de 4 miles de euros; si no fuera por esta aportación el Patrimonio neto sería negativo. Su porcentaje de capitalización es del 5 % lo que indica una excesiva dependencia de fuentes de financiación ajena; su pasivo exigible es casi en su totalidad Acreedores comerciales y otras cuentas a pagar por importe de 41 miles de euros.

La cuenta de Pérdidas y Ganancias indica que no tiene actividad; el único gasto registrado es de 0,05 miles de euros (gastos de explotación).

- Sociedad Municipal de Fomento de Turismo de Nuévalos, S.L. (Ayuntamiento de Nuévalos)

Se constituyó en 1993 con la finalidad de realizar la promoción de actividades turísticas; en 2013 estaba inactiva y en el ejercicio 2014 se extinguió.

- Sociedad de Gestión Urbanística y Medioambiental de Osera de Ebro, S.L. (Ayuntamiento de Osera de Ebro)

Se constituyó en 2002 con el objeto social de realizar la promoción inmobiliaria de edificaciones así como la realización de servicios técnicos de arquitectura y urbanismo.

El 91 % de su Activo está compuesto por Inversiones Inmobiliarias por importe de 531 miles de euros. No se puede conocer si se han registrado deterioros porque no se ha adjuntado la Memoria integrante de las cuentas anuales de la Sociedad.

Su porcentaje de capitalización es del 94 %; su pasivo exigible, por importe de 37 miles de euros, en su totalidad tiene vencimiento a corto plazo.

Su cuenta de Pérdidas y Ganancias indica que apenas tiene actividad; registró unas pérdidas de 3 miles de euros, debido a gastos financieros por importe de 2 miles de euros y otros gastos de explotación por importe de mil euros. No tuvo ningún ingreso.

- Energías de Panticosa, S.L. (Ayuntamiento de Panticosa)

Se constituyó en 1998 con el objeto de realizar la actividad de distribución de energía eléctrica.

Su Activo está compuesto por Efectivo y otros activos líquidos equivalentes por importe de 214 miles de euros (39 %), Inmovilizado material por importe de 196 miles de euros (36 %) y Deudores comerciales y otras cuentas a cobrar por importe de 140 miles de euros (25 %).

Presenta un porcentaje de capitalización del 78 %; su pasivo exigible está constituido principalmente por Acreedores comerciales y otras cuentas a pagar por importe de 118 miles de euros.

La cuenta de Pérdidas y Ganancias presenta un resultado positivo en el ejercicio 2013 por importe de 13 miles de euros. Obtuvo unos ingresos relacionados con su cifra de negocios por importe de 1.122 miles de euros; los gastos fueron principalmente Aprovisionamientos por importe de 539 miles de euros y Otros gastos de explotación por importe de 499 miles de euros. Los gastos de personal fueron de 26 miles de euros, con una plantilla media de un trabajador, según información que consta en la Memoria integrante de sus cuentas anuales.

– Panticosa Activa, S.L. (Ayuntamiento de Panticosa)

Se constituyó en 2012 y su actividad consiste en la promoción de la actividad turística del municipio y, para la realización de esta actividad, la contratación de terceras personas y la realización de operaciones financieras de cualquier clase así como la adquisición de fincas, construcción de edificios y su explotación directa o indirecta con la misma finalidad; también constituye su objeto la creación de servicios especializados que el Ayuntamiento de Panticosa le encomiende, en particular las tareas relacionadas con la oferta turística del municipio.

El Activo de esta sociedad está compuesto por efectivo y otros activos líquidos equivalentes por importe de 9 miles de euros y Deudores comerciales y otras cuentas a cobrar por importe de 7 miles de euros.

Tiene un porcentaje de capitalización del 67 % y su pasivo exigible es casi en su totalidad Acreedores comerciales y otras cuentas a pagar por importe de 6 miles de euros.

Su cuenta de Pérdidas y Ganancias es positiva por importe de 0,04 miles de euros siendo sus ingresos principales los derivados de su cifra de negocios por importe de 35 miles de euros; también percibió una subvención de explotación del Ayuntamiento de Panticosa por importe de 6 miles de euros; sus principales gastos fueron de personal por importe de 31 miles de euros, con una plantilla media de 1,06 trabajadores según información que consta en la Memoria integrante de sus cuentas anuales.

– Pastriz XXI, S.L.U. (Ayuntamiento de Pastriz)

Se constituyó en 2005, constituyendo su objeto social la compraventa de solares.

Su Activo está compuesto principalmente por Inmovilizado material por importe de 1.629 miles de euros que corresponde a una guardería y unas piscinas, de las que no se ha podido contabilizar su traspaso a su socio único (Ayuntamiento de Pastriz) contra la cuenta de Capital por no haber documentación oficial de la cesión de dichas inversiones, según información que consta en la Memoria integrante de las cuentas anuales. Su activo también está integrado por Existencias por importe de 1.320 miles de euros, de las que no consta se hayan registrado deterioros por posibles pérdidas de valor.

Su porcentaje de capitalización es del 40 %. Su pasivo exigible está formado mayoritariamente por Provisiones a largo plazo por importe de 1.656 miles de euros.

Esta sociedad no tiene actividad; su cuenta de Pérdidas y Ganancias no registra ni gastos ni ingresos durante el ejercicio 2013.

– Polígono Pradillo 2004, S.L. (Ayuntamiento de Pedrola)

Se constituyó en 2004 con el objeto de llevar a cabo todas las actuaciones urbanísticas y de edificación necesarias, incluida la de promoción, para el desarrollo urbanístico de suelo industrial en el término municipal de Pedrola, en especial los terrenos comprendidos en el paraje denominado "Pradillo", colindantes con los denominados "Polígono de Pradillo I" y "Polígono de Pradillo II".

El 80 % de su Activo está constituido por Existencias por importe de 4.352 miles de euros. Tiene un porcentaje de capitalización del 90 % y su pasivo exigible está integrado fundamentalmente por deudas a largo plazo con entidades de crédito por importe de 517 miles de euros.

La cuenta de Pérdidas y Ganancias presenta pérdida por importe de 30 miles de euros. En su Patrimonio Neto constan Resultados negativos de ejercicios anteriores por importe de 339 miles de euros. Los únicos ingresos que obtuvo en el ejercicio 2013 fueron financieros por importe de 9 miles de euros. Sus principales gastos fueron Otros gastos de Explotación por importe de 31 miles de euros. No tiene personal.

– Sociedad Municipal de Desarrollo de Pinseque, S.L. (Ayuntamiento de Pinseque)

Se constituyó en 2006 con la finalidad de realizar la promoción, construcción, gestión y adjudicación de viviendas.

A través de auto de fecha 20 de septiembre de 2013 el Juzgado de lo Mercantil nº 1 de Zaragoza declaró a esta sociedad en concurso voluntario de acreedores.

Las Existencias con un saldo de 1.480 miles de euros constituyen casi la totalidad de su Activo. En el ejercicio 2012 se contabilizaron deterioros en el valor de las mismas por importe de 696 miles de euros.

Aunque en el ejercicio 2013 la sociedad redujo su capital social por importe de 362 miles de euros, tiene Patrimonio Neto negativo por importe de 603 miles de euros, como consecuencia de Pérdidas de ejercicios anteriores, que en 2013 tienen un saldo de 723 miles de euros.

Su pasivo exigible está constituido casi íntegramente por deudas con entidades de crédito, 1.988 miles de euros a largo plazo y 66 miles de euros a corto plazo, que coincide con el importe de recibos pendientes a 31 de diciembre de 2013 según consta en la Memoria integrante de las cuentas anuales.

La cuenta de Resultados presenta pérdidas por importe de 13 miles de euros; el único movimiento registrado en la misma son Otros gastos de explotación por dicho importe.

– Electro Sallent de Gállego, S.L.U. (Ayuntamiento de Sallent de Gállego)

Se constituyó en 1998 con el objeto social de regular el sector eléctrico en Sallent de Gállego y realizar la actividad de distribución y comercialización de energía eléctrica.

Su Activo está constituido en mayor medida por inmovilizado material por 722 miles de euros (49 %) y Deudores comerciales y otras cuentas a cobrar por importe de 282 miles de euros (19 %); cuenta con efectivo por importe de 125 miles de euros que representa un 8 % de la totalidad de su Activo.

Su porcentaje de capitalización es del 66 %, en su Patrimonio Neto. Constan subvenciones por importe de 154 miles de euros. Su pasivo exigible es mayoritariamente a corto plazo y dentro de éste los Acreedores comerciales y otras cuentas a pagar con un importe de 287 miles de euros constituyen el principal epígrafe.

La cuenta de Pérdidas y Ganancias presenta un resultado positivo de 38 miles de euros, siendo sus principales ingresos los derivados de su cifra de negocios por importe de 649 miles de euros. Las mayores partidas de gastos fueron Aprovisionamientos por importe de 377 miles de euros y Otros gastos de explotación con un importe de 115 miles de euros.

– Sallent 2025, S.L. (Ayuntamiento de Sallent de Gállego)

Fue constituida el 11 de diciembre de 2003 y su actividad consiste en la realización, dentro del municipio de Sallent de Gállego de actuaciones dirigidas a la promoción y preparación de suelo residencial, y la promoción, construcción y gestión de viviendas ya sean libres o acogidas a la normativa de VPO, locales de negocio y edificaciones complementarias, así como cualquier otra actuación encaminada a potenciar la economía de Sallent de Gállego.

Su Activo está compuesto por Inmovilizado material por importe de 5.541 miles de euros (61%) y Existencias por importe de 3.222 miles de euros (36 %), de las que no se ha podido comprobar si se han contabilizado deterioros en el valor de las mismas.

Presenta un porcentaje de capitalización del 16 % que se ha visto reducido respecto al 2012 en que fue del 23 % debido a la disminución del Patrimonio Neto principalmente por las pérdidas del ejercicio que fueron de 746 miles de euros.

Su Pasivo Exigible está compuesto mayoritariamente por una deudas a corto plazo con entidades de crédito por importe de 4.021 miles de euros y Deudas a largo plazo con empresas del grupo por importe de 2.814 miles de euros. La cuenta Acreedores comerciales y otras cuentas a pagar presenta un saldo de 777 miles de euros.

La cuenta de Pérdidas y Ganancias presenta un resultado negativo de 746 miles de euros; sus ingresos principales fueron los derivados de su cifra de negocios por importe de 134 miles de euros y los gastos principalmente fueron Otros gastos de explotación por importe de 322 miles de euros y los derivados de la amortización del inmovilizado por importe de

322 miles de euros; los gastos financieros fueron de 148 miles de euros y los de personal 161 miles de euros.

– San Mateo de Gállego Sociedad Municipal, S.L. (Ayuntamiento de San Mateo de Gállego)

Se constituyó el 16/2/2004 con el objeto de realizar la actividad de promoción de terrenos y edificaciones, su objeto social consiste en la elaboración y redacción de planes de ordenación y proyectos de urbanización o de cualesquiera otros instrumentos de planeamiento o gestión urbanística, así como la actividad urbanizadora, también la constitución y gestión de entidades cuyo objeto esté destinado a la promoción de viviendas y equipamientos de carácter dotacional o de edificaciones que tengan alguna finalidad práctica. Su objeto también consiste en la gestión del patrimonio municipal del suelo, la planificación y desarrollo de proyectos relativos a energías renovables, hidrológicas y eólicas, así como la producción y transporte de energía eléctrica mediante instalaciones fotovoltaicas, eólicas, hidráulicas y de cogeneración para su venta a las redes de distribución eléctrica, así como la planificación, desarrollo y gestión de proyectos relativos a la protección del medio ambiente.

Su Activo está compuesto principalmente por Inversiones Inmobiliarias por importe de 137 miles de euros (30 %) y Existencias por importe de 158 miles de euros (34 %). La sociedad registró deterioros en el valor de las existencias en base a tasaciones efectuadas según consta en la memoria integrante de sus cuentas anuales.

Presenta un porcentaje de capitalización del 75 %. Su pasivo exigible está compuesto principalmente por deudas con entidades de crédito por 4 miles de euros a corto plazo y 90 miles de euros a largo plazo.

La cuenta de Pérdidas y Ganancias presenta un resultado negativo de 16 miles de euros; los únicos ingresos obtenidos fueron financieros por importe de 2 miles de euros y los gastos más significativos Otros gastos de explotación por importe de 15 miles de euros; la sociedad no tuvo trabajadores en 2013.

– Sociedad Municipal Alcanadre, S.L. (Ayuntamiento de Sariñena)

Se constituyó el 21 de abril de 1998 y su objeto social consiste en la promoción y preparación de suelo residencial o industrial, la promoción, construcción, gestión, venta y alquiler de viviendas acogidas a algún régimen de protección oficial, así como de locales de negocio y edificaciones complementarias que tengan alguna finalidad pública, todo ello en el ámbito territorial del municipio de Sariñena. La actividad principal de la entidad está enmarcada en el epígrafe 883.2 “promoción de edificaciones” del IAE.

Casi la totalidad de su Activo está constituido por Existencias por importe de 143 miles de euros, de las que no consta se hayan registrado deterioros en el valor de las mismas.

Tiene Patrimonio Neto negativo como consecuencia de pérdidas acumuladas de ejercicios anteriores por importe de 127 miles de euros; el resultado del ejercicio también fue negativo por importe de 6 miles de euros. Su pasivo exigible está constituido principalmente por deudas a corto plazo por importe de 82 miles de euros, 75 de ellos corresponden a una deuda con el Ayuntamiento para atender a necesidades de tesorería de la sociedad, y deudas a largo plazo con entidades de crédito por importe de 94 miles de euros.

No tuvo ningún ingreso, sólo gastos de explotación y financieros que motivaron un resultado negativo en su cuenta de Pérdidas y Ganancias de 6 miles de euros.

En la Memoria integrante de sus cuentas anuales se hace constar que dado que la situación de la sociedad es deficitaria se va a proceder a su disolución.

– Gescerrellar, S.L.U. (Ayuntamiento de Sarrión)

Se constituyó el 23 de julio de 2007 y su actividad consiste en el alquiler de bienes muebles encuadrado dentro del epígrafe del IAE 859 así como la relacionada con el recinto ferial.

Su Activo está compuesto principalmente por Existencias por importe de 676 miles de euros que constituyen el 61 % de su Activo; los Deudores comerciales y otras cuentas a cobrar por importe de 215 miles de euros representan el 19 % de dicha masa patrimonial.

Su porcentaje de capitalización es del 79 % habiéndose incrementado respecto al ejercicio 2012 en que fue del 63 % debido a una disminución de su pasivo exigible concretamente el exigible a corto plazo en 304 miles de euros , 290 miles de euros relativos a deudas a corto plazo con entidades de crédito.

Su cuenta de Pérdidas y Ganancias presenta un resultado negativo por importe de 15 miles de euros, siendo el gasto más elevado el correspondiente a Otros gastos de explotación por importe de 57 miles de euros. Esta sociedad no tuvo trabajadores.

– Unidad de Suministro de Secastilla, S.L. (Ayuntamiento de Secastilla)

Se constituyó en 2006 y su actividad consiste en la gestión y explotación de la actividad de suministro de combustibles y otros servicios complementarios de dicha actividad.

La mayor parte de su activo está constituido por Deudores comerciales y otras cuentas a cobrar por importe de 36 miles de euros que representan el 73 % de su Activo.

Su porcentaje de capitalización es del 11 %; se ha visto reducido respecto al ejercicio 2012 en que fue del 20 % como consecuencia de la reducción de su Patrimonio Neto un 44 % como consecuencia del resultado negativo del ejercicio 2013 de 4 miles de euros.

Su pasivo exigible es en su totalidad con vencimiento a corto plazo, estando en su mayoría constituido por Acreedores comerciales y otras cuentas a pagar por importe de 36 miles de euros.

El resultado de la cuenta de Pérdidas y Ganancias fue negativo por importe de 4 miles de euros; el importe de su cifra de negocios fue de 126 miles de euros y la partida de gastos más importante fue la de Aprovisionamientos por importe de 123 miles de euros. Esta sociedad no tiene trabajadores.

– Sociedad de Gestión Municipal Tarazona, S.L.U. (Ayuntamiento de Tarazona)

Se constituyó en 2008 con el objeto de promover e impulsar el desarrollo económico y urbanístico del municipio de Tarazona, así como el asesoramiento, ya sea técnico, jurídico de gestión, financiero o económico, a los proyectos de iniciativa de promoción de empleo y a las empresas en general.

En el ejercicio 2013 estuvo inactiva y en proceso de liquidación; se aprobó el balance final por el Consejo de Liquidación en fecha 15/11/2013.

– Urban Teruel, S.A.U.(Ayuntamiento de Teruel)

Se constituye el 8-11-2001 como forma de gestión directa de servicios públicos que actuará en forma de empresa privada. Constituye su objeto social el desarrollo de las actividades precisas para llevar a cabo cualquiera de los siguientes proyectos o actuaciones:

- La definición y ejecución de los ejes, medidas y proyectos integrantes del “Proyecto Urban II, Teruel” de Fondos Comunitarios FEDER.
- La realización, desarrollo y ejecución de cualquier encargo de ejecución, siempre que la materia objeto del encargo fuera competencia del Ayuntamiento de Teruel, de la Gerencia Municipal de Urbanismo, de cualquiera de sus organismos dependientes o de las entidades participadas por el mismo”.
- Promover el comercio, el turismo, el fomento de los intereses económicos y sociales de la ciudad y del pleno empleo, así como la ejecución de políticas públicas de vivienda.

En 2012 se culminó el proceso de fusión por absorción de las sociedades Reviter, S.L.U. y Urban Teruel, S.A.U. que supuso la extinción de la primera y la transmisión en bloque de su patrimonio a la sociedad Urban Teruel S.A.U.

Su Activo está compuesto mayoritariamente por deudores comerciales y otras cuentas a cobrar por importe de 877 miles de euros e Inmovilizado material por importe de 801 miles de euros que representan el 48 % y 44 % de dicha masa patrimonial, respectivamente. No consta que esta sociedad haya dotado deterioros por pérdida de valor del inmovilizado material.

Su porcentaje de capitalización es del 88 %; su Patrimonio Neto está formado mayoritariamente por Subvenciones de capital con un saldo en el ejercicio 2013 de 1.477 miles de euros. Su pasivo exigible está formado principalmente por Acreedores comerciales y otras cuentas a pagar por importe de 213 miles de euros.

Su cuenta de Pérdidas y Ganancias presenta un resultado positivo por importe de mil euros; percibió ingresos por importe de 1.942 miles de euros derivados principalmente de ayudas y subvenciones percibidas; los gastos fueron principalmente Aprovisionamientos por importe de 1.408 miles de euros y gastos de personal por importe de 488 miles de euros.

- Sociedad Municipal para la gestión y desarrollo de las personas mayores de la Residencia Valdeolivo de Tobed, S.L. (Ayuntamiento de Tobed)

Se constituyó en 2005 teniendo como actividad principal la gestión integral y desarrollo de la gestión de la residencia de personas mayores del municipio de Tobed.

Su activo está compuesto mayoritariamente por Activo por impuesto diferido por importe de 34 miles de euros, derivado de créditos por unas bases imponibles negativas a compensar en ejercicios futuros. Esta sociedad tiene Patrimonio Neto negativo por importe de 72 miles de euros y tiene registrados resultados negativos de ejercicios anteriores por importe de 67 miles de euros.

El Activo corriente de esta sociedad tiene signo negativo por importe de 5 miles de euros, debido al registro contable del epígrafe Efectivo y otros activos líquidos equivalentes con signo negativo por importe de 14 miles de euros, lo que es contrario a su naturaleza.

Su pasivo exigible es en su totalidad a corto plazo, principalmente deudas a corto plazo por importe de 93 miles de euros.

Su cuenta de Pérdidas y Ganancias presenta un resultado negativo por importe de 14 miles de euros; declara unos ingresos derivados de su cifra de negocios por importe de 201 miles de euros y la partida de gasto más significativa es la relativa a gastos de personal por importe de 205 miles de euros; sin embargo, en la Memoria integrante de sus cuentas anuales esta sociedad informa que no tiene trabajadores.

- Sociedad Municipal para el desarrollo de Valderrobles, S.L. (Ayuntamiento de Valderrobles)

Se constituyó en 2010 teniendo como actividad principal la organización y prestación de servicios en áreas de bienestar social y cultural.

Su Activo está compuesto mayoritariamente por Efectivo y otros Activos Líquidos equivalentes por importe de 124 miles de euros que constituyen el 47% de su Activo; los deudores comerciales y otras cuentas a cobrar por importe de 85 miles de euros representan el 32 %.

Esta sociedad tiene Patrimonio neto negativo de 23 miles de euros como consecuencia de pérdidas de ejercicios anteriores por importe de 29 miles de euros.

El epígrafe principal de su pasivo exigible son los Acreedores comerciales y otras cuentas a cobrar por importe de 182 miles de euros.

En el ejercicio 2013 la cuenta de Pérdidas y Ganancias tiene un resultado positivo de 3 miles de euros, con una cifra de negocios de 1.001 miles de euros; la partida de gasto más significativa fueron los gastos de personal por importe de 765 miles de euros. No obstante en la Memoria integrante de sus cuentas anuales esta sociedad informa que no tiene trabajadores en plantilla.

– Turismo Villanúa, S.L.U. (Ayuntamiento de Villanúa)

Se constituyó el 24 de junio de 2011 teniendo como actividad la programación, gestión y producción de actividades culturales, lúdicas y deportivas para la realización de su objeto social.

Su Activo está integrado principalmente por Inmovilizado Material por importe de 19 miles de euros (el 49 %); la partida de Deudores comerciales y otras cuentas a cobrar por importe de 9 miles de euros representa un 25 % del Activo.

Esta sociedad tiene Patrimonio Neto negativo tanto en el ejercicio 2012 como en el 2013 como consecuencia de Pérdidas de Ejercicios anteriores que en el ejercicio 2013 tienen un saldo de 44 miles de euros.

La principal partida de su Pasivo exigible son Acreedores comerciales y otras cuentas a pagar por importe de 39 miles de euros.

La cuenta de Pérdidas y Ganancias presenta un resultado positivo por importe de 24 miles de euros; su cifra de negocios fue de 265 miles de euros y el gasto más significativo fueron los gastos de personal por importe de 157 miles de euros, con una plantilla media de 5,5 trabajadores.

– Sociedad de Desarrollo Urbanístico de Villanueva de Gállego, S.A. (Ayuntamiento de Villanueva de Gállego)

Se constituyó el 10 de agosto de 2004 y su objeto social consiste en la realización, dentro del ámbito municipal de Villanueva de Gállego, de actuaciones dirigidas a la promoción y preparación del suelo, industrial o residencial, y la promoción, construcción y gestión de viviendas, ya sean libres o protección oficial o precio tasado, locales de negocio y edificaciones complementarias.

En la Memoria integrante de las cuentas anuales del ejercicio 2013 se hace constar que la sociedad atraviesa problemas de liquidez derivados de la situación del mercado inmobiliario que ha llevado al Consejo de Administración a adoptar una serie de decisiones, entre ellas la subasta de los bienes inmuebles propiedad de la sociedad, negociación con entidades financieras suscribiendo nuevas pólizas de crédito y finalmente en fecha 24 de enero de 2014 presentar la solicitud previa a concurso de acreedores prevista en el artículo 5 bis de la Ley concursal.

El Activo de esta sociedad está constituido casi en su totalidad por Existencias por importe de 10.877 miles de euros; la sociedad registró deterioros en el valor de las mismas por importe de 8.994 miles de euros en 2012 y 8.118 miles de euros en 2013 con base a tasaciones emitidas por expertos independientes según se hace constar en la Memoria integrante de las cuentas anuales.

Su porcentaje de capitalización es del 55 %, habiendo disminuido respecto al ejercicio 2012 en que fue del 76% debido a la reducción del capital social en 2.211 miles de euros así como a Resultados negativos de ejercicios anteriores que tenían un saldo en 2013 de 20.504 miles de euros.

En la Memoria integrante de las cuentas anuales se hace constar que uno de los problemas de la empresa es el elevado volumen de su pasivo, formado fundamentalmente por deudas con entidades de crédito por importe de 2.709 miles de euros con vencimiento a largo plazo y 1.552 miles de euros con vencimiento a corto plazo.

La cuenta de Pérdidas y Ganancias del ejercicio 2013 es de resultado negativo por importe de -8.199 miles de euros debido fundamentalmente al deterioro de las existencias contabilizado en el ejercicio 2013. Su principal ingreso fueron 321 miles de euros aportados por el Ayuntamiento de Villanueva de Gállego para dotar de liquidez a la sociedad.

– Sociedad Municipal Zaragoza Cultural, S.A.U. (Ayuntamiento de Zaragoza)

Se constituyó el 15 de abril de 1991 teniendo como objeto y actividad social la gestión de actividades culturales (exposiciones, actividades festivas, conciertos musicales, publicaciones y cualesquiera otras actividades culturales relacionadas con las anteriores) encomendadas por el Excmo. Ayuntamiento de Zaragoza. Dichas actividades son realizadas bien con carácter exclusivo bien en colaboración con otras entidades públicas o privadas.

El 72 % de su Activo está compuesto principalmente por deudores comerciales y otras cuentas a cobrar por importe de 2.117 miles de euros.

Su porcentaje de capitalización fue del 38 % habiendo experimentado una reducción respecto al ejercicio 2012 en que fue del 52 % debido a la disminución del Patrimonio Neto en 714 miles de euros (39 %) por la incorporación de las pérdidas del ejercicio 2013 que fueron de 747 miles de euros.

Su pasivo exigible está formado en su mayoría por Acreedores comerciales y otras cuentas a pagar por importe de 1.348 miles de euros.

La cuenta de Pérdidas y Ganancias presenta un resultado negativo por importe de -747 miles de euros. Los ingresos principales fueron la subvención a la explotación percibida del Ayuntamiento de Zaragoza por importe de 4.652 miles de euros. Los gastos más significativos fueron los incurridos en aprovisionamientos por importe de 5.117 miles de

euros. Los gastos de personal fueron de 1.443 miles de euros, con una plantilla de 26 trabajadores.

Los consejeros miembros del Consejo de Administración de la sociedad percibieron remuneraciones por importe de 40 miles de euros en el ejercicio 2013.

– Zaragoza Deporte Municipal, S.A. (Ayuntamiento de Zaragoza)

Se constituyó en 1990 teniendo como objeto social la gestión de las instalaciones deportivas municipales que el Ayuntamiento determine, así como todas aquellas actividades relacionadas con la promoción y difusión del deporte.

El 55 % de su Activo está compuesto por tesorería por importe de 1.603 miles de euros.

Su porcentaje de capitalización es del 43 %. Su Patrimonio Neto está formado mayoritariamente por subvenciones de capital por importe de 677 miles de euros.

Su pasivo exigible es íntegramente a corto plazo siendo su epígrafe principal el de Acreedores comerciales y otras cuentas a pagar por importe de 1.120 miles de euros.

El resultado de la cuenta de Pérdidas y Ganancias es positivo por importe de 32 miles de euros. El principal ingreso lo constituye la subvención de explotación otorgada por el Ayuntamiento de Zaragoza por importe de 3.219 miles de euros y la partida de gastos más significativa fueron aprovisionamientos por importe de 3.914 miles de euros. Los gastos de personal fueron de 1.143 miles de euros, con una plantilla media de 21 trabajadores.

Los miembros del Consejo de Administración percibieron unas retribuciones por asistencia al mismo por importe de 87 miles de euros.

– Sociedad Municipal Zaragoza Vivienda, S.L.U. (Ayuntamiento de Zaragoza)

Se constituyó el 21 de enero de 1953 llamándose inicialmente Instituto Municipal de la Vivienda y posteriormente Patronato Municipal de la Vivienda de Zaragoza. El 9 de octubre de 1981 se constituye como sociedad mercantil de responsabilidad limitada llamándose primero Sociedad Municipal de la Vivienda, S.L., después Sociedad Municipal de Rehabilitación Urbana y Promoción de la Edificación de Zaragoza, S.L. hasta el 30 de mayo de 2008 en que pasa a su denominación actual de Sociedad Municipal Zaragoza Vivienda, S.L.U.

Su objeto social es lograr una mayor eficacia en la acción municipal del fomento de la rehabilitación urbana, de la vivienda y otras edificaciones y urbanizaciones del suelo, para lograr una revitalización integral de zonas urbanas degradadas así como la reducción consiguiente de los precios de venta y arrendamiento de los solares edificables y de las edificaciones resultantes.

El 67 % de su Activo está constituido por Inversiones Inmobiliarias por importe de 89.718 miles de euros. Se registraron deterioros en su valor en 2012 por importe de 837 miles de euros y en 2013 por importe de 708 miles de euros.

Su porcentaje de capitalización es del 75 % en el ejercicio 2013. La mayor partida del Patrimonio Neto la constituyen las subvenciones, donaciones y legados recibidos que en ese ejercicio tenían un saldo de 61.130 miles de euros. Los Fondos Propios están integrados en un 81% por Reservas voluntarias que tienen un saldo de 31.100 miles de euros donde se vienen registrando los resultados positivos de ejercicios anteriores.

Los epígrafes más significativos del pasivo exigible son las deudas a largo plazo con entidades de crédito por importe de 17.042 miles de euros y los acreedores comerciales y otras cuentas a pagar por importe de 7.434 miles de euros.

El resultado del ejercicio 2013 fue positivo por importe de 340 miles de euros. El importe neto de su cifra de negocios fue de 7.339 miles de euros, de ellos, 4.807 corresponden a arrendamientos de inmuebles, 1.126 miles de euros a ingresos por ventas de viviendas, locales y garajes y 1.406 miles de euros a ingresos por prestación de servicios diversos. La principal partida de gasto fueron Otros gastos de explotación por importe de 5.261 miles de euros. Los gastos de personal fueron de 4.077 miles de euros, con una plantilla media de 81 personas.

Las retribuciones en concepto de dietas por asistencia al Consejo de Administración fueron en el ejercicio 2013 de 38 miles de euros.

La aportación del Ayuntamiento de Zaragoza a esta sociedad fue en el ejercicio 2013 de 7.434 miles de euros.

– Audiorama Zaragoza, S.A. (Ayuntamiento de Zaragoza)

Se constituyó el 11 de junio de 1991. Constituye su objeto social:

- Gestionar el mantenimiento de las instalaciones del Auditorio-Palacio de Congresos de Zaragoza, así como las actividades musicales, artísticas, culturales, turísticas y congresuales que se realicen en él.
- Acoger en sus instalaciones las actividades congresuales, reuniones, conferencias, presentaciones comerciales y demás actos sociales que realicen los diferentes agentes sociales, empresas, asociaciones y promotores turísticos, tanto nacionales como internacionales.
- Programar y producir actuaciones artísticas, con especial dedicación a las correspondientes al ámbito musical, que permitan la promoción y difusión de la música y la cultura en la Ciudad de Zaragoza.
- Promocionar la Ciudad de Zaragoza, a través de la programación y difusión de sus actuaciones en el ámbito internacional.

Desde la inauguración del Auditorio el día 5 de octubre de 1994, la Sociedad Audiorama Zaragoza, S.A. gestiona el Auditorio-Palacio de Congresos de Zaragoza.

La mayor parte de su Activo está formado por Deudores comerciales y otras cuentas a cobrar por importe de 837 miles de euros.

El porcentaje de capitalización fue del 15% en el ejercicio 2013, habiéndose reducido significativamente respecto a 2012 en que fue del 54 %, debido a la reducción de los fondos propios que en el ejercicio 2013 pasan a ser negativos por importe de -164 miles de euros como consecuencia de la incorporación del resultado negativo del ejercicio 2013 que fue de -780 miles de euros. En el Patrimonio Neto constan subvenciones de capital con un saldo en 2013 por importe de 450 miles de euros.

El pasivo exigible está integrado casi en su totalidad por Acreedores comerciales y otras cuentas a pagar por importe de 1.589 miles de euros.

El resultado del ejercicio fue negativo por importe de -780 miles de euros. Su cifra de negocios fue de 1.784 miles de euros y percibió subvenciones a la explotación del Ayuntamiento de Zaragoza por importe de 1.217 miles de euros. La partida de gasto más significativa fue la de Aprovisionamientos con un importe de 2.013 miles de euros. Los gastos de personal fueron de 433 miles de euros, con una plantilla media de 9,5 trabajadores.

Los miembros del Consejo de Administración percibieron unas retribuciones por asistencia al mismo por importe de 53 miles de euros.

– ZGZ Arroba Desarrollo Expo, S.A. (Ayuntamiento de Zaragoza)

Se constituyó el 20 de febrero de 2009 siendo su objeto social la tenencia, administración, conservación, explotación, desarrollo y cualquier otra actividad de gestión de las áreas y espacios públicos, y de los bienes y derechos, muebles e inmuebles, materiales e inmateriales, con sus actividades, usos y servicios, resultantes de las obras, construcciones, urbanizaciones, reformas, rehabilitaciones, equipamientos, instalaciones y demás actuaciones realizadas en el ámbito de los espacios situados en el meandro de Ranillas y en los espacios de riberas vinculados a las obras de acompañamiento de la Exposición Internacional de 2008.

En el ejercicio 2012 se ha añadido al objeto social la explotación de actividades económicas en zonas verdes del término municipal de Zaragoza.

El 75 % del Activo está formado por Deudores por importe de 816 miles de euros que corresponden a préstamos y partidas a cobrar a corto plazo.

Su porcentaje de capitalización es del 54%. Los Fondos Propios están integrados en un 60% por Reservas voluntarias con un saldo en 2013 de 195 miles de euros, donde se vienen

registrando los resultados positivos de ejercicios anteriores. En el Patrimonio Neto constan subvenciones de capital por importe de 256 miles de euros.

El epígrafe más importante de su Pasivo exigible son los Acreedores comerciales y otras cuentas a pagar que tienen un saldo de 294 miles de euros.

El resultado de la cuenta de Pérdidas y Ganancias fue positivo por importe de 69 miles de euros. La partida de ingresos más significativa fue la relativa a subvenciones de explotación por importe de 1.595 miles de euros percibida del Ayuntamiento de Zaragoza; también percibió ingresos por arrendamientos por importe de 1.031 miles de euros. Los mayores gastos fueron en concepto de Aprovisionamientos por importe de 1.201 miles de euros, de los que 1.192 miles de euros lo fueron en concepto de trabajos realizados por otras empresas. Los gastos de personal fueron de 360 miles de euros, con una plantilla media de 7 trabajadores.

Las remuneraciones percibidas por los miembros del Consejo de Administración por asistencia al mismo fueron de 25 miles de euros en el ejercicio 2013.

– Electro Escarrilla, S.L.U. (Entidad Local Menor de Escarrilla)

Se constituyó en 1998 con el objeto social de regular el sector eléctrico en Escarrilla y realizar la actividad de distribución y comercialización de energía eléctrica en dicha entidad.

No presenta Memoria.

– Entidad Pública Empresarial para la Información de Teruel (Diputación Provincial de Teruel)

En 1980 se creó la “Fundación Pública Cultural para la información de la provincia de Teruel” con el objeto de realizar la edición y publicación de un diario informativo, bajo el nombre de “Diario de Teruel”, y la realización de trabajos análogos, para difundir, con toda la amplitud los valores culturales de la provincia.

A partir de la Ley 7/1985 de Bases de Régimen Local, esta Fundación quedó calificada como Organismo Autónomo de carácter comercial, dependiente de la Diputación Provincial de Teruel.

Con la entrada en vigor de la Ley 57/2003 de Medidas para la Modernización del Gobierno Local que modificó la citada Ley 7/1985, esta entidad tuvo que adecuar su forma social pasando a ser el 27 de agosto de 2005 una Entidad Pública Empresarial.

Esta entidad ha cesado su actividad económica en fecha 30 de junio de 2013; todos sus activos y pasivos fueron traspasados a Prensa de Teruel, S.L. que se encarga desde el 1 de julio de 2013 de la edición de Diario de Teruel.

– Prensa de Teruel, S.L.U. (Diputación Provincial de Teruel)

Se constituye en 2013 como sucesora universal de la Entidad Pública Empresarial para la información de Teruel cuya extinción se acordó con efectos del 30 de junio de 2013.

La actividad de la empresa es la edición de un periódico diario, cuyo nombre comercial es “Diario de Teruel”.

– Residencia Estudiantil y Centro de Estudios Ramón Pignatelli, S.A. (Diputación Provincial de Zaragoza)

Se constituyó en 1991 con la finalidad de gestionar la Residencia de Estudiantes e Instalaciones Deportivas Anejas a la misma.

El Activo asciende a 462 miles de euros; los ingresos obtenidos en 2013 son 1740 miles de euros; los gastos de personal 538 miles de euros y el resultado del ejercicio 0 euros.

No presenta Memoria.

– Monasterio de Veruela, S.A. (Diputación Provincial de Zaragoza)

Se constituyó el 11 de septiembre de 2002, siendo su objeto social la explotación y gestión turística del Monasterio de Veruela y sus instalaciones y dependencias con el fin de garantizar el aprovechamiento turístico racional del mismo en su aspecto socio-económico, cultural y turístico.

Se extinguió el 16/01/2014.

– Integración Laboral Discapacitados Campo de Borja, S.L. (Comarca del Campo de Borja)

Se constituyó en 2007 con el objeto de la integración laboral de personas discapacitadas en el régimen de trabajo protegido y la preparación para la integración en el medio normalizado, mediante la realización de trabajos acordes a sus capacidades, asegurando un empleo remunerado y la prestación de los servicios de ajuste personal y social que requieran estos trabajadores, a través de la realización de actividades de mantenimiento y limpieza de jardines y labores de recogida y clasificación de residuos.

La plantilla está constituida por ocho trabajadores. En 2013 no ha tenido pérdidas. Los ingresos proceden de la prestación de servicios (89 miles de euros) y de subvenciones (9 imputable a 2013).

– Monegros Servicios Medioambientales, S.L. (Comarca de los Monegros)

Se constituyó en 2002; su actividad consiste en la gestión directa de los servicios de recogida de residuos sólidos urbanos en la Comarca de los Monegros.

Factura 1.269 miles de euros; los gastos de personal de la plantilla compuesta por 33,20 trabajadores de media ascienden a 825 miles de euros. No presenta pérdidas.

– Servicios Integrales del Maestrazgo, S.L. (Comarca del Maestrazgo)

Se constituyó en 28/05/2007, constando como actividad principal la prestación de servicios agrícolas y ganaderos.

Tiene unos ingresos de 161 miles de euros, de los cuales 24 proceden de subvenciones; la plantilla en 2013 es de 2,60 personas de media. La pérdidas en 2013 son de 35 miles de euros.

– Desarrollo de Iniciativas del Matarraña S.L. (Comarca del Matarraña)

Fue constituida en 2005 con la finalidad de ser medio propio instrumental y servicio técnico de la Administración comarcal para la realización de servicios municipales y comarcales dentro del ámbito de los servicios obligatorios de competencia de la entidad local. Se dedica a la recogida de residuos.

Su principal activo son los camiones con los que efectúan la recogida de residuos. En 2013 ha obtenido unos beneficios de 51 miles de euros; Los ingresos por prestaciones de servicios han ascendido a 450 miles de euros. Tiene nueve trabajadores con un coste de personal de 185 miles de euros.

– Industrias Forestales de Ansó, S.A. (Mancomunidad Forestal Ansó-Fago)

El objeto de esta sociedad está relacionado con actividades de preparación industrial de la madera como el aserrado, cepillado, pulido, lavado, etc.

No tiene ingresos ni prácticamente actividad; los gastos que originan las pérdidas declaradas (5 miles de euros) proceden en gran parte de la amortización de sus activos.

- Gestión de Residuos Huesca, S.A. (Consortio Agrupación Nº 1 Huesca)

Se constituyó en 2002 con el objeto social de:

- Recoger, transportar y tratar y/o eliminar residuos urbanos generados en los municipios integrados en el ámbito territorial del Consorcio de la Agrupación Nº 1 de Huesca por sus propios medios o por medio de contrataciones.
- Elaboración y desarrollo de políticas activas de empleo, vinculadas por el medio ambiente, y en particular a la gestión de residuos.
- Todas aquellas que emanen de las competencias y fines del Consorcio Nº 1 de Huesca y de las medidas previstas en la planificación autonómica vigente en materia de residuos.

El personal lo integran 100 trabajadores (3.059 miles de euros de gastos de personal); los ingresos (5.539 miles de euros) provienen de ventas de productos y de ingresos por prestaciones de servicios. No tiene pérdidas

8.3.2. ANÁLISIS ECONÓMICO-FINANCIERO

No constituye objeto de este análisis emitir una opinión sobre los estados financieros de las empresas públicas del sector local aragonés, sino poner de manifiesto las principales magnitudes de sus estados financieros en base a los datos declarados por las entidades y realizar un análisis de los mismos en base la propia información que se desprende de las mismas y a ratios financieros.

Los datos que constan en el presente informe se han tomado de las cuentas anuales anexionadas por las entidades a la plataforma de rendición de cuentas; no se ha comprobado la integridad de las mismas ni tampoco si han sido aprobadas por el Órgano competente para su aprobación ni la fecha de aprobación de las mismas en su caso.

Conviene precisar que gran parte del Activo de estas empresas está compuesto por activos inmobiliarios de los que no se ha analizado si procede o no dotar deterioros considerando la evolución negativa del mercado inmobiliario en los últimos años.

Así pues, la información que se desprende debe ser tomada con extraordinaria cautela en aquellas empresas que no hayan dotado los correspondientes deterioros de sus activos inmobiliarios.

Por otra parte, conviene hacer las siguientes precisiones:

- La sociedad Aguavivana de Desarrollo, Infraestructuras y Servicios Municipales, S.A. se disolvió en fecha 3 de julio de 2013, siendo sus cuentas anuales de contenido negativo

por no haber tenido actividad durante el ejercicio 2013; así pues, no se han incluido sus datos en el análisis económico-financiero.

- La Sociedad de Gestión Municipal de Tarazona, S.L.U. estuvo en el ejercicio 2013 inactiva y en proceso de liquidación habiéndose aprobado Balance Final por el Consejo de Liquidación en fecha 15/11/2013; de este modo tampoco se han incluido sus datos en el análisis económico-financiero.
- La Sociedad Urbanística y de Desarrollo de Contamina, S.L. se encuentra inactiva y en proceso de liquidación. En el ejercicio 2013 declara todos los datos a 0; por este motivo no se han incluido sus datos en el análisis económico-financiero.
- La Sociedad de Acción y Bienestar Social, S.A., de Calamocha, en el balance correspondiente a 2012 declara todos los datos a 0; de este modo, se han tomado los datos del balance de 2013, en el que sí se cumplimentaron los datos del ejercicio 2012.
- La empresa Promociones e Iniciativas Río Aranda, S.A., de Illueca, declara todos los datos a 0 tanto en el 2012 como en el 2013 por estar inactiva.
- La Sociedad Municipal de Fomento de Turismo de Nuévalos, S.L. declara todos los datos a 0 en el 2013, esta empresa está inactiva y en el ejercicio 2014 se disolvió; así pues, tampoco se han considerado sus datos en el análisis económico-financiero.
- El Ayuntamiento de Pastriz no anexionó los datos de la Sociedad Pastriz XXI, S.L. a la cuenta general del ejercicio 2012; se han tomado los datos de las cuentas del ejercicio 2013 en las que se relacionan los datos correspondientes al ejercicio anterior.
- La sociedad Prensa de Teruel, S.L.U. se constituye en 2013 como sucesora universal de la Entidad Pública Empresarial para la información de Teruel cuya extinción se acordó con efectos del 30 de junio de 2013.

8.3.2.1. Magnitudes de Balance

El siguiente cuadro resume el importe total del Activo y Pasivo de las empresas públicas locales indicando su peso relativo dentro del total, así como la variación experimentada entre los ejercicios 2012 y 2013:

Empresa	BALANCE						
	Total Activo		Total Pasivo		Variación%	% Sobre Total	
	2012	2013	2012	2013		2012	2013
Sociedad de Desarrollo de Aguarón, S.L.	2.167	2.159	2.167	2.159	(0)	1	1
Sociedad de Desarrollo Aínsa-Sobrarbe, S.A.	288	288	288	288	(0)	0	0
Jarea de Gestión, S.A.	1.942	1.901	1.942	1.901	(2)	1	1
Algorrona, S.L.	31	31	31	31	(0)	0	0
Sociedad Municipal de la Vivienda de Alcubierre, S.L.	4	6	4	6	35	0	0
Sociedad Municipal para el Desarrollo de Andorra, S.L.	3.734	3.647	3.734	3.647	(2)	1	1
Distribuidora Eléctrica Valle de Ansó, S.L.	231	271	231	271	17	0	0
Ariza Sociedad Municipal de Gestión, S.L.	125	60	125	60	(53)	0	0
Barbastro Social, Lavandería y Limpieza, S.L.	90	101	90	101	12	0	0
Energías de Benasque, S.L.	1.673	1.955	1.673	1.955	17	1	1
Sociedad de Desarrollo de Biescas, S.L.	2.645	2.078	2.645	2.078	(21)	1	1
Boltaña 2020, S.L.	2.873	2.872	2.873	2.872	(0)	1	1
Kalat-Zeyd Activa, S.L.	(46)	5	(46)	5	111	0	0
Sociedad de Fomento, Construcción y Promoción de Calamocha, S.L.	560	255	560	255	(54)	0	0
Sociedad Cultural y Deportiva de Calamocha, S.L.	355	205	355	205	(42)	0	0
Sociedad Acción y Bienestar Social, S.L.	6	2	6	2	(64)	0	0
Compañía de Promoción Municipal y Social, S.L. (COMPROMYSO)	135	135	135	135	(0)	0	0
Mediavega Bilbilitana, S.L.	20	20	20	20	0	0	0
Aban-Campo, S.A.	2.387	2.322	2.387	2.322	(3)	1	1

Empresa	BALANCE						
	Total Activo		Total Pasivo		Variación%	% Sobre Total	
	2012	2013	2012	2013		2012	2013
Energías de la Villa de Campo, S.L.	650	633	650	633	(3)	0	0
Sociedad Municipal Cuarte Urbana, S.L.	197	194	197	194	(2)	0	0
Sofejea, S.A.	927	842	927	842	(9)	0	0
El Sabinar Sociedad Municipal, S.L.	1.905	1.868	1.905	1.868	(2)	1	1
Promociones Sociales Estadilla, S.L.	0	0	0	0		0	0
Villa de Esteruel, S.L.	1.261	1.244	1.261	1.244	(1)	1	0
Gestión Desarrollo y Promoción de Fayón, S.L.U.	644	953	644	953	48	0	0
Sociedad Urbanística de Figueruelas, S.A.	2.502	2.497	2.502	2.497	(0)	1	1
Sociedad Mercantil de la Vivienda de Fonz, S.L.	8	7	8	7	(2)	0	0
Iniciativas Para el Desarrollo Industrial de Graus, S.A.	1.694	1.635	1.694	1.635	(3)	1	1
Sociedad Municipal de la Vivienda de Gurrea de Gállego, S.L.	848	848	848	848	0	0	0
Palacio de Congresos de Huesca, S.A.	210	213	210	213	1	0	0
Promociones e Iniciativas Rio Aranda, S.A.	0	0	0	0	0	0	0
Sulpasa Sociedad Urbanística Municipal, S.A.	22.833	22.562	22.833	22.562	(1)	9	9
Sociedad Municipal de la Vivienda de Lalueza, S.L.	151	92	151	92	(39)	0	0
Garabí Magallón, S.L.	634	644	634	644	2	0	0
Los Ojos de Monreal, S.L.	47	31	47	31	(34)	0	0
Sociedad Desarrollo Monzón, S.A.	451	7	451	7	(98)	0	0

Empresa	BALANCE						
	Total Activo		Total Pasivo		Variación%	% Sobre Total	
	2012	2013	2012	2013		2012	2013
Sociedad Urbanística de Morata de Jalón, S.L.	43	44	43	44	2	0	0
Sociedad Gestión Urbanística y Medioambiental Osera de Ebro, S.L.	594	580	594	580	(3)	0	0
Energías de Panticosa, S.L.	513	551	513	551	7	0	0
Panticosa Activa, S.L.	22	17	22	17	(26)	0	0
Pastriz XXI, S.L.	2.947	2.947	2.947	2.947	(14)	1	1
Polígono Pradillo 2004, S.L.	5.433	5.458	5.433	5.458	0	2	2
Sociedad Municipal de Desarrollo de Pinseque, S.L.	1.480	1.481	1.480	1.481	0	1	1
Electro Sallent de Gállego, S.L.	1.478	1.486	1.478	1.486	1	1	1
Sallent 2025, S.L.	9.852	9.031	9.852	9.031	(8)	4	4
San Mateo de Gállego Sociedad Municipal, S.L.	516	463	516	463	(10)	0	0
Sociedad Municipal Alcanadre, S.L.	143	143	143	143	(0)	0	0
Gescerrellar, S.L.U.	1.427	1.108	1.427	1.108	(22)	1	0
Unidad de Suministro de Secastilla, S.L.	51	50	51	50	(3)	0	0
Urban Teruel, S.A.	2.395	1.817	2.395	1.817	(24)	1	1
Gestión y Desarrollo Residencia Personas Mayores Valdeolivo, S.L.	33	33	33	33	(0)	0	0
Sociedad Municipal para el Desarrollo de Valderrobres, S.L.U.	209	267	209	267	28	0	0
Turismo Villanúa, S.L.U.	46	38	46	38	(17)	0	0
Sociedad de Desarrollo Urbanístico de Villanueva de Gállego, S.A.	21.538	11.036	21.538	11.036	(49)	9	4
Sociedad Municipal Zaragoza Cultural, S.A.	3.506	2.953	3.506	2.953	(16)	1	1

Empresa	BALANCE						
	Total Activo		Total Pasivo		Variación%	% Sobre Total	
	2012	2013	2012	2013		2012	2013
Zaragoza Deporte Municipal, S.A.	3.139	2.895	3.139	2.895	(8)	1	1
Sociedad Municipal Zaragoza Vivienda, S.L.	130.242	133.369	130.242	133.369	2	52	56
Audiorama Zaragoza, S.A.	2.234	1.879	2.234	1.879	(16)	1	1
ZGZ Arroba Desarrollo Expo, S.A.	1.080	1.086	1.080	1.086	1	0	0
Electro Escarrilla, S.L.	422	405	422	405	(4)	0	0
Entidad Pública Empresarial para la Información de Teruel	474	425	474	425	(10)	0	0
Prensa de Teruel, S.L.U.		384		384			0
Residencia Estudiantil y Centro de Estudios Ramón Pignatelli, S.A.	459	462	459	462	1	0	0
Monasterio de Veruela, S.A.	60	59	60	59	(1)	0	0
Integración Laboral Discapacitados Campo de Borja, S.L.	221	241	221	241	9	0	0
Monegros Servicios Medioambientales, S.L.	571	366	571	366	(36)	0	0
Servicios Integrales del Maestrazgo, S.L.	702	611	702	611	(13)	0	0
Desarrollo de Iniciativas del Matarraña, S.L.	216	193	216	193	(11)	0	0
Industrias Forestales de Ansó, S.A.	618	613	618	613	(1)	0	0
Gestión de Residuos Huesca, S.A.	1.705	1.196	1.705	1.196	(30)	1	0
TOTALES AGREGADOS	249.678	237.357	249.678	237.357	(12.321)	(5)	

Del cuadro anterior se deduce lo siguiente:

- El volumen total de los Activos y Pasivos ha disminuido en 12.321 miles de euros, un 5 % respecto al ejercicio 2012, destacando la disminución experimentada por la Sociedad de Desarrollo Urbanístico de Villanueva de Gállego, S.A. en 10.501 miles de

euros (49 %) debido a la disminución de sus Existencias en 8.264 miles de euros y sus Inversiones en empresas del grupo y asociadas a corto plazo en 1.749 miles de euros. Destaca en sentido contrario el incremento habido en la Sociedad Municipal Zaragoza Vivienda, S.L. en 3.127 miles de euros (2 %) debido principalmente a un incremento de su tesorería en 4.110 miles de euros.

- Sólo 22 sociedades alcanzan en el ejercicio 2013 porcentajes iguales o superiores al 1 % del total de las masas patrimoniales de las 72 sociedades analizadas, 15 de ellas del sector inmobiliario. La Sociedad Municipal Zaragoza Vivienda, S.L., dependiente del Ayuntamiento de Zaragoza, representa más del 50 % del total de las masas patrimoniales en los dos ejercicios.
- Estas 4 sociedades, del sector inmobiliario, representan más del 70 % del total del Activo y el Pasivo en los dos ejercicios:

Empresa	BALANCE						
	Total Activo		Total Pasivo		Variación %	% Sobre Total	
	2012	2013	2012	2013		2012	2013
Sociedad Municipal Zaragoza Vivienda, S.L.	130.242	133.369	130.242	133.369	2	52	56
Sulpasa Sociedad Urbanística Municipal, S.A.	22.833	22.562	22.833	22.562	(1)	9	9
Sociedad de Desarrollo Urbanístico de Villanueva de Gállego, S.A.	21.538	11.036	21.538	11.036	(49)	9	4
Sallent 2025, S.L.	9.852	9.031	9.852	9.031	(8)	4	4

8.3.2.2. Activo

El Activo lo constituye el conjunto de bienes, derechos y otros recursos controlados económicamente por la empresa, resultantes de sucesos pasados de los que se espera obtener beneficios o rendimientos económicos en el futuro.

El Activo es una de las tres grandes masas patrimoniales, junto con el Pasivo y el Patrimonio neto y agrupa elementos que representan bienes y derechos propiedad de la empresa o que estén controlados por ésta.

Éste a su vez se desglosa en Activo corriente y no corriente o Activo fijo.

El Activo no corriente, también llamado Activo fijo o Inmovilizado, comprende aquellos activos que están destinados a servir de forma duradera en las actividades de la empresa, es decir, por un periodo superior a un año.

El Activo corriente, también denominado Activo líquido o circulante, comprenderá los activos vinculados al ciclo normal de explotación que la empresa espera vender, consumir o realizar en el transcurso del mismo. Con carácter general, el ciclo normal de explotación no excederá de un año.

En el cuadro siguiente se indican las cifras de Activo no corriente y corriente de los ejercicios 2012 y 2013, así como la variación absoluta y relativa de un ejercicio a otro:

Entidad	Activo no corriente				Activo corriente			
	2012	2013	Variación		2012	2013	Variación	
			Absoluta	%			Absoluta	%
Sociedad de Desarrollo de Aguarón, S.L.	18	27	8	47	2.149	2.132	(17)	(1)
Sociedad de Desarrollo Aínsa-Sobrarbe, S.A.	0	0	0	0	288	288	(0)	(0)
Jarea de Gestión, S.A.	(7)	(6)	1	16	1.949	1.907	(42)	(2)
Algorróna, S.L.	23	23	0	0	8	8	(0)	(0)
Sociedad Municipal de la Vivienda de Alcubierre, S.L.	0	4	4	100	4	2	(2)	(50)
Sociedad Municipal para el Desarrollo de Andorra S.L.	847	1.272	425	50	2.888	2.375	(512)	(18)
Distribuidora Eléctrica Valle de Ansó S.L.	67	59	(8)	(12)	164	212	47	29
Ariza Sociedad Municipal de Gestión, S.L.	59	59	0	0	66	0	(66)	(99)
Barbastro Social, Lavandería y Limpieza, S.L.	8	6	(2)	(23)	83	95	13	15
Energías de Benasque, S.L.	1.274	1.351	78	6	399	604	205	51
Sociedad de Desarrollo de Biescas, S.L.	154	354	200	130	2.491	1.724	(766)	(31)
Boltaña 2020, S.L.	14	17	3	22	2.859	2.855	(3)	(0)
Kalat-Zeyd Activa S.L.	15	0	(15)	(100)	(60)	5	65	108
Sociedad de Fomento, Construcción y Promoción de Calamocha S.L.	69	92	23	34	492	163	(328)	(67)
Sociedad Cultural y Deportiva de Calamocha S.L.	169	158	(11)	(6)	186	47	(139)	(75)
Sociedad Acción y Bienestar Social S.L.	3	0	(3)	(100)	3	2	(1)	(20)
Compañía de Promoción Municipal y Social, S.L.	76	76	(1)	(1)	59	60	0	1
Mediavega Bilbilitana, S.L.	1	1	0	0	19	19	0	0
Aban-Campo, S.A.	2.382	2.317	(64)	(3)	5	5	(0)	(0)
Energías de la Villa de Campo, S.L.	403	370	(33)	(8)	247	263	16	6
Sociedad Municipal Cuarte Urbana, S.L.	0	0	0	0	197	194	(3)	(2)
Sofejea S.A.	787	754	(33)	(4)	140	88	(52)	(37)
El Sabinar Sociedad Municipal, S.L.	1	1	0	0	1.903	1.867	(36)	(2)
Villa de Estercuel, S.L.	1.249	1.224	(25)	(2)	12	20	8	62
Gestión Desarrollo y Promoción de Fayón, SLU	147	463	317	216	497	489	(8)	(2)
Sociedad Urbanística de Figueruelas, S.A.	166	169	3	2	2.336	2.328	(8)	(0)
Sociedad Mercantil de la Vivienda de Fonz, S.L.	7	7	0	0	1	1	(0)	(15)

Entidad	Activo no corriente				Activo corriente			
	2012	2013	Variación		2012	2013	Variación	
			Absoluta	%			Absoluta	%
Sociedad Municipal de la Vivienda de Grañén, S.L.	539	544	6	1	142	119	(23)	(16)
Iniciativas Para el Desarrollo Industrial de Graus, S.A.	1.675	1.618	(57)	(3)	19	17	(2)	(9)
Sociedad Municipal de la Vivienda de Gurrea de Gállego S.L.	847	847	0	0	1	1	(0)	(3)
Sociedad Local para el Desarrollo de Herrera, S.L.	28	0	(28)	(100)	419	424	5	1
Palacio de Congresos de Huesca, S.A.	8	8	(0)	(1)	202	205	3	1
Promociones E Iniciativas Rio Aranda, S.A.	0	0	0	0	0	0	0	0
Sulpasa Sociedad Urbanística Municipal, S.A.	0	0	0	100	22.833	22.561	(271)	(1)
Sociedad Municipal de la Vivienda de Lalueza S.L.	135	89	(46)	(34)	16	3	(13)	(81)
Garabí Magallón, S.L.	455	470	14	3	178	174	(4)	(2)
Los Ojos de Monreal, S.L.	7	7	(0)	(0)	41	25	(16)	(39)
Sociedad Desarrollo Monzón S.A.	129	0	(129)	(100)	321	7	(314)	(98)
Sociedad Urbanística de Morata de Jalón, S.L.	1	1	0	1	42	42	1	2
Sociedad Gestión Urbanística y Medioambiental Osera de Ebro S.L.	530	530	0	0	64	49	(15)	(23)
Energías de Panticosa, S.L.	232	197	(35)	(15)	281	354	72	26
Panticosa Activa, S.L.	0	0	0	0	22	17	(6)	(26)
Pastriz XXI, S.L.	1.629	1.629	0	0	1.318	1.318	0	0
Polígono Pradillo 2004, S.L.	488	571	83	17	4.945	4.886	(59)	(1)
Sociedad Municipal de Desarrollo de Pinseque, S.L.	0	0	0	0	1.480	1.481	1	0
Electro Sallent de Gallego, S.L.	701	737	37	5	777	749	(28)	(4)
Sallent 2025, S.L.	5.843	5.541	(302)	(5)	4.009	3.490	(519)	(13)
San Mateo de Gallego Sociedad Municipal, S.L.	140	138	(2)	(1)	377	325	(52)	(14)
Sociedad Municipal Alcanadre, S.L.	0	0	0	0	143	143	(0)	(0)
Gescerrellar S.L.U.	35	43	8	23	1.391	1.064	(327)	(24)
Unidad de Suministro de Secastilla, S.L.	0	1	0	653	51	49	(2)	(3)
Urban Teruel S.A.	816	811	(5)	(1)	1.579	1.006	(572)	(36)
Gestion y Desarrollo Residencia Personas Mayores Valdeolivo S.L.	27	38	11	42	6	(5)	(11)	(182)
Sociedad Municipal para el Desarrollo de Valderrobres S.L.U.	52	58	6	12	158	209	52	33
Turismo Villanúa S.L.U.	24	19	(5)	(21)	22	19	(3)	(13)
Sociedad de Desarrollo Urbanístico de Villanueva de Gállego, S.A.	0	0	0	0	21.537	11.036	(10.501)	(49)
Sociedad Municipal Zaragoza Cultural, S.A.	178	331	153	86	3.329	2.622	(707)	(21)
Zaragoza Deporte Municipal, S.A.	568	507	(61)	(11)	2.571	2.388	(183)	(7)
Sociedad Municipal Zaragoza Vivienda, S.L.	103.699	97.697	(6.002)	(6)	26.543	35.672	9.129	34
Audiorama Zaragoza, S.A.	759	617	(141)	(19)	1.475	1.262	(213)	(14)
ZGZ Arroba Desarrollo Expo, S.A.	125	158	33	27	955	928	(27)	(3)
Electro Escarrilla, S.L.	282	266	(16)	(6)	140	139	(1)	(0)
Entidad Pública Empresarial Para la Información de Teruel	37	35	(2)	(7)	437	390	(46)	(11)
Prensa de Teruel S.L.U.	0	37	37	100	0	347	347	100
Residencia Estudiantil y Centro de Estudios Ramón Pignatelli, S.A.	110	120	10	9	348	342	(6)	(2)
Monasterio de Veruela, S.A.	0	0	0	0	60	59	(1)	(1)
Integración Laboral Discapacitados Campo de Borja, S.L.	211	234	23	11	11	7	(3)	(31)
Monegros Servicios Medioambientales, S.L.	40	28	(12)	(30)	531	338	(194)	(36)

Entidad	Activo no corriente				Activo corriente			
	2012	2013	Variación		2012	2013	Variación	
			Absoluta	%			Absoluta	%
Servicios Integrales del Maestrazgo S.L.	651	563	(88)	(14)	51	48	(3)	(5)
Desarrollo de Iniciativas del Matarraña S.L.	16	23	7	46	200	170	(30)	(15)
Industrias Forestales de Ansó, S.A.	594	591	(3)	(1)	24	22	(2)	(9)
Gestión de Residuos Huesca, S.A.	1.217	611	(606)	(50)	488	585	97	20
TOTAL AGREGADO	130.756	124.513	(6.244)	(5)	118.922	112.845	(6.078)	(5)

Ambas masas patrimoniales agregadas se han reducido en un 5 %.

En el cuadro siguiente se indica el importe del Activo no corriente y del Activo corriente agregado de las sociedades analizadas durante los ejercicios 2012 y 2013 indicando la proporción que representa el Activo no corriente sobre la totalidad de la masa patrimonial de Activo en cada una de las sociedades analizadas así como respecto del total agregado:

Empresa	2012			2013		
	Activo no corriente	% Activo no corriente sobre Total Activo	Activo corriente	Activo no corriente	% Activo no corriente sobre Total Activo	Activo corriente
Sociedad de Desarrollo de Aguarón, S.L.	18	1	2.149	27	1	2.132
Sociedad de Desarrollo Aínsa-Sobrarbe, S.A.	0	0	288	0	0	288
Jarea de Gestión, S.A.	(7)	0	1.949	(6)	0	1.907
Algorrón, S.L.	23	74	8	23	74	8
Sociedad Municipal de la Vivienda de Alcubierre, S.L.	0	0	4	4	63	2
Sociedad Municipal para el Desarrollo de Andorra S.L.	847	23	2.888	1.272	35	2.375
Distribuidora Eléctrica Valle de Ansó S.L.	67	29	164	59	22	212
Ariza Sociedad Municipal de Gestión, S.L.	59	47	66	59	99	0
Barbastro Social, Lavandería y Limpieza, S.L.	8	8	83	6	6	95
Energías de Benasque, S.L.	1.274	76	399	1.351	69	604
Sociedad de Desarrollo de Biescas, S.L.	154	6	2.491	354	17	1.724
Boltaña 2020, S.L.	14	0	2.859	17	1	2.855
Kalat-Zeyd Activa S.L.	15	32	(60)	0	0	5
Sociedad de Fomento, Construcción y Promoción de Calamocha S.L.	69	12	492	92	36	163
Sociedad Cultural y Deportiva de Calamocha S.L.	169	47	186	158	77	47
Sociedad Acción y Bienestar Social S.L.	3	54	3	0	0	2
Compañía de Promoción Municipal y Social, S.L.	76	56	59	76	56	60
Mediavega Bilbilitana, S.L.	1	7	19	1	7	19
Aban-Campo, S.A.	2.382	100	5	2.317	100	5
Energías de la Villa de Campo, S.L.	403	62	247	370	58	263
Sociedad Municipal Cuarte Urbana, S.L.	0	0	197	0	0	194
Sofejea S.A.	787	85	140	754	89	88
El Sabinar Sociedad Municipal, S.L.	1	0	1.903	1	0	1.867
Villa de Estercuel, S.L.	1.249	99	12	1.224	98	20

Empresa	2012			2013		
	Activo no corriente	% Activo no corriente sobre Total Activo	Activo corriente	Activo no corriente	% Activo no corriente sobre Total Activo	Activo corriente
Gestión Desarrollo y Promoción de Fayón, SLU	147	23	497	463	49	489
Sociedad Urbanística de Figueruelas, S.A.	166	7	2.336	169	7	2.328
Sociedad Mercantil de la Vivienda de Fonz, S.L.	7	86	1	7	88	1
Sociedad Municipal de la Vivienda de Grañén, S.L.	539	79	142	544	82	119
Iniciativas Para el Desarrollo Industrial de Graus, S.A.	1.675	99	19	1.618	99	17
Sociedad Municipal de la Vivienda de Gurrea de Gállego S.L.	847	100	1	847	100	1
Sociedad Local para el Desarrollo de Herrera, S.L.	28	6	419	0	0	424
Palacio de Congresos de Huesca, S.A.	8	4	202	8	4	205
Promociones E Iniciativas Rio Aranda, S.A.	0	0	0	0	0	0
Sulpasa Sociedad Urbanística Municipal, S.A.	0	0	22.833	0	0	22.561
Sociedad Municipal de la Vivienda de Lalueza S.L.	135	89	16	89	97	3
Garabí Magallón, S.L.	455	72	178	470	73	174
Los Ojos de Monreal, S.L.	7	14	41	7	21	25
Sociedad Desarrollo Monzón S.A.	129	29	321	0	0	7
Sociedad Urbanística de Morata de Jalón, S.L.	1	3	42	1	3	42
Sociedad Gestión Urbanística y Medioambiental Osera de Ebro S.L.	530	89	64	530	91	49
Energías de Panticosa, S.L.	232	45	281	197	36	354
Panticosa Activa, S.L.	0	0	22	0	0	17
Pastriz XXI, S.L.	1.629	55	1.318	1.629	55	1.318
Polígono Pradillo 2004, S.L.	488	9	4.945	571	10	4.886
Sociedad Municipal de Desarrollo de Pinseque, S.L.	0	0	1.480	0	0	1.481
Electro Sallent de Gallego, S.L.	701	47	777	737	50	749
Sallent 2025, S.L.	5.843	59	4.009	5.541	61	3.490
San Mateo de Gallego Sociedad Municipal, S.L.	140	27	377	138	30	325
Sociedad Municipal Alcanadre, S.L.	0	0	143	0	0	143
Gescerrellar S.L.U.	35	2	1.391	43	4	1.064
Unidad de Suministro de Secastilla, S.L.	0	0	51	1	1	49
Urban Teruel S.A.	816	34	1.579	811	45	1.006
Gestión y Desarrollo Residencia Personas Mayores Valdeolivo S.L.	27	81	6	38	116	(5)
Sociedad Municipal para el Desarrollo de Valderrobres S.L.U.	52	25	158	58	22	209
Turismo Villanúa S.L.U.	24	51	22	19	49	19
Sociedad de Desarrollo Urbanístico de Villanueva de Gállego, S.A.	0	0	21.537	0	0	11.036
Sociedad Municipal Zaragoza Cultural, S.A.	178	5	3.329	331	11	2.622
Zaragoza Deporte Municipal, S.A.	568	18	2.571	507	18	2.388
Sociedad Municipal Zaragoza Vivienda, S.L.	103.699	80	26.543	97.697	73	35.672
Audiorama Zaragoza, S.A.	759	34	1.475	617	33	1.262
ZGZ Arroba Desarrollo Expo, S.A.	125	12	955	158	15	928
Electro Escarrilla, S.L.	282	67	140	266	66	139
Entidad Pública Empresarial Para la Información de Teruel	37	8	437	35	8	390
Prensa de Teruel S.L.U.	0		0	37	10	347
Residencia Estudiantil y Centro de Estudios Ramón Pignatelli, S.A.	110	24	348	120	26	342
Monasterio de Veruela, S.A.	0	0	60	0	0	59
Integración Laboral Discapacitados Campo de Borja, S.L.	211	95	11	234	97	7
Monegros Servicios Medioambientales, S.L.	40	7	531	28	8	338
Servicios Integrales del Maestrazgo S.L.	651	93	51	563	92	48
Desarrollo de Iniciativas del Matarraña S.L.	16	7	200	23	12	170
Industrias Forestales de Ansó, S.A.	594	96	24	591	96	22
Gestión de Residuos Huesca, S.A.	1.217	71	488	611	51	585
TOTAL AGREGADO	130.756	52	118.922	124.513	52	112.845

Empresa	Inmov. mat.	% sobre total Activo	Invers. Inmob.	% sobre total Activo	Existencias	% sobre total Activo	Deud. ciales.	% sobre total Activo	Efect. y otros activos líquido equiv.	% sobre total Activo
Compañía de Promoción Municipal y Social, S.L. (COMPROMYSO)	0	0	76	56	0	0	0	0	59	44
Mediavega Bilbilitana, S.L.	1	7	0	0	0	0	1	6	17	87
Aban-Campo, S.A.	2.317	100	0	0	0	0	4	0	1	0
Energías de la Villa de Campo, S.L.	362	57	0	0	0	0	129	20	11	2
Sociedad Municipal Cuarte Urbana, S.L.	0	0	0	0	104	53	1	0	24	12
Sofeja S.A.	741	88	0	0	0	0	23	3	65	8
El Sabinar Sociedad Municipal, S.L.	0	0	0	0	1.702	91	3	0	83	4
Villa de Esteruel, S.L.	887	71	0	0	2	0	10	1	7	1
Gestión Desarrollo y Promoción de Fayón, SLU	425	45	39	4	486	51	3	0	0	0
Sociedad Urbanística de Figueruelas, S.A.	167	7	0	0	1.043	42	35	1	76	3
Sociedad Mercantil de la Vivienda de Fonz, S.L.	0	0	0	0	0	0	1	11	0	0
Sociedad Municipal de la Vivienda de Grañén, S.L.	376	57	0	0	0	0	119	18	(0)	(0)
Iniciativas Para el Desarrollo Industrial de Graus, S.A.	1.618	99	0	0	0	0	17	1	1	0
Sociedad Municipal de la Vivienda de Gurrea de Gállego S.L.	0	0	847	100	0	0	0	0	1	0
Sociedad Local para el Desarrollo de Herrera, S.L.	0	0	0	0	405	95	6	1	14	3
Palacio de Congresos de Huesca, S.A.	0	0	0	0	0	0	174	82	31	14
Promociones E Iniciativas Rio Aranda, S.A.	0	0	0	0	0	0	0	0	0	0
Sulpasa Sociedad Urbanística Municipal, S.A.	0	0	0	0	21.752	96	762	3	48	0
Sociedad Municipal de la Vivienda de Lalueza S.L.	0	0	89	97	0	0	0	0	3	3
Garabí Magallón, S.L.	403	63	0	0	126	20	44	7	3	0
Los Ojos de Monreal, S.L.	1	3	0	0	2	6	13	42	9	30
Sociedad Desarrollo Monzón S.A.	0	0	0	0	0	0	0	0	7	100
Sociedad Urbanística de Morata de Jalón, S.L.	0	0	0	0	35	80	0	0	7	17
Sociedad Gestión Urbanística y Medioambiental Osera de Ebro S.L.	0	0	530	91	0	0	48	8	1	0
Energías de Panticosa, S.L.	196	36	0	0	0	0	140	25	214	39
Panticosa Activa, S.L.	0	0	0	0	0	0	7	44	9	56
Pastriz XXI, S.L.	1.629	55	0	0	1.320	45	0	0	(2)	(0)
Polígono Pradillo 2004, S.L.	0	0	479	9	4.352	80	95	2	36	1
Sociedad Municipal de Desarrollo de Pinseque, S.L.	0	0	0	0	1.480	100	1	0	(0)	(0)
Electro Sallent de Gallego, S.L.	722	49	0	0	0	0	282	19	125	8
Sallent 2025, S.L.	5.541	61	0	0	3.222	36	43	0	226	3
San Mateo de Gallego Sociedad Municipal, S.L.	0	0	137	30	158	34	105	23	7	2
Sociedad Municipal Alcanadre, S.L.	0	0	0	0	143	100	0	0	0	0
Gescerrellar S.L.U.	38	3	0	0	676	61	215	19	133	12
Unidad de Suministro de Secastilla, S.L.	0	0	0	0	8	16	36	73	5	10
Urban Teruel S.A.	801	44	0	0	0	0	877	48	127	7
Gestión y Desarrollo Residencia Personas Mayores Valdeolivo S.L.	4	12	0	0	5	15	4	13	(14)	(44)
Sociedad Municipal para el Desarrollo de Valderrobres S.L.U.	39	15	0	0	0	0	85	32	124	47
Turismo Villanúa S.L.U.	19	49	0	0	7	18	9	25	3	8
Sociedad de Desarrollo Urbanístico de Villanueva de Gállego, S.A.	0	0	0	0	10.877	99	157	1	3	0
Sociedad Municipal Zaragoza Cultural, S.A.	304	10	0	0	4	0	2.117	72	496	17
Zaragoza Deporte Municipal, S.A.	506	17	0	0	0	0	777	27	1.603	55

Empresa	Inmov. mat.	% sobre total Activo	Invers. Inmob.	% sobre total Activo	Existencias	% sobre total Activo	Deud. ciales.	% sobre total Activo	Efect. y otros activos líquido equiv.	% sobre total Activo
Audiorama Zaragoza, S.A.	617	33	0	0	0	0	837	45	291	15
ZGZ Arroba Desarrollo Expo, S.A.	157	14	0	0	0	0	816	75	112	10
Electro Escarrilla, S.L.	266	66	0	0	0	0	56	14	30	7
Entidad Pública Empresarial Para la Información de Teruel	28	7	0	0	2	1	220	52	167	39
Prensa de Teruel S.L.U.	29	8	0	0	0	0	275	72	72	19
Residencia Estudiantil y Centro de Estudios Ramón Pignatelli, S.A.	120	26	0	0	16	4	169	37	140	30
Monasterio de Veruela, S.A.	0	0	0	0	0	0	0	0	59	100
Integración Laboral Discapacitados Campo de Borja, S.L.	189	78	0	0	0	0	3	1	4	2
Monegros Servicios Medioambientales, S.L.	28	8	0	0	0	0	262	72	73	20
Servicios Integrales del Maestrazgo S.L.	552	90	0	0	16	3	16	3	16	3
Desarrollo de Iniciativas del Matarraña S.L.	20	11	0	0	0	0	76	39	93	48
Industrias Forestales de Ansó, S.A.	584	95	0	0	0	0	10	2	12	2
Gestión de Residuos Huesca, S.A.	606	51	0	0	0	0	551	46	14	1
TOTAL AGREGADO	22.324	12	2.200	39	58.018	32	10.161	7	5.333	5

El epígrafe con mayor peso de las 72 empresas lo constituyen las Inversiones Inmobiliarias que representan el 39 % de la totalidad del Activo; no obstante, ello es debido al peso que representa la Sociedad Municipal Zaragoza Vivienda, S.L.; sin esta sociedad, las Inversiones Inmobiliarias representarían tan sólo el 2 % del total del activo agregado pasando en este caso a ser las Existencias el epígrafe con un mayor peso representando el 58 % de la totalidad del Activo.

Los elementos con mayor peso relativo dentro del Activo no corriente agregado son el Inmovilizado material que representa un 22% del Activo no corriente y un 12 % sobre el total del Activo y las Inversiones Inmobiliarias que a su vez representan un 74 % del Activo no corriente y un 39 % de la totalidad del Activo:

- El Inmovilizado material son elementos del activo tangibles, representados por bienes muebles o inmuebles destinados a servir de forma duradera a la actividad de la empresa; las entidades cuyo activo está integrado mayoritariamente por este epígrafe son Aban-Campo, S.A., Ariza Sociedad Municipal de Gestión, S.L., Iniciativas para el Desarrollo Industrial de Graus, S.A., Industrias Forestales de Ansó, S.A. y Servicios Integrales del Maestrazgo, S.L.; cuantitativamente las que cuentan con más inmovilizado material son la Sociedad Municipal Zaragoza Vivienda, S.L. con 5.667 miles de euros y Sallent 2025, S.L. con 5.541 miles de euros de Inmovilizado material en su Activo.
- Las inversiones inmobiliarias son inmuebles (terrenos o edificios) que se tienen para obtener rentas, plusvalías o ambas. Sólo nueve sociedades cuentan con este elemento en su Activo, todas ellas del sector inmobiliario; no obstante, este epígrafe

es el de mayor peso relativo en el Activo agregado, debido al peso que la Sociedad Municipal Zaragoza Vivienda, S.L. representa sobre el total; en esta sociedad este epígrafe con un importe de 89.718 miles de euros representa un 67 % de su Activo; sin esta sociedad las inversiones inmobiliarias representarían tan sólo un 2 % sobre la totalidad del Activo de las sociedades analizadas.

Dentro del Activo Corriente, las Existencias, bienes poseídos por la empresa con el fin de ser consumidos en el proceso productivo o vendidos en el curso normal de la explotación, es el elemento con mayor peso con un 67 %; son a su vez, el 32 % sobre la totalidad del Activo.

El 97 % de las Existencias pertenecen a empresas del sector inmobiliario, siendo Sulpasa Sociedad Urbanística Municipal, S.A. con 21.752 miles de euros, Sociedad Municipal Zaragoza Vivienda, S.L. con 17.555 miles de euros, Sociedad de Desarrollo Urbanístico de Villanueva de Gállego, S.A. con 10.877 miles de euros y Polígono Pradillo 2004, S.L. con 4.352 miles de euros las sociedades con un volumen mayor de Existencias.

En el cuadro siguiente se muestra la evolución de los principales elementos del Activo del ejercicio 2012 al 2013:

Empresa	Inmovilizado material		Variación %	Inversiones Inmobiliarias		Variación %	Existencias		Variación %
	2012	2013		2012	2013		2012	2013	
Sociedad de Desarrollo de Aguarón, S.L.	0	0	0	0	0	0	2.129	2.129	0
Sociedad de Desarrollo Ainsa-Sobrarbe, S.A.	0	0	0	0	0	0	286	286	0
Jarea de Gestión, S.A.	1	1	0	0	0	0	1.745	1.750	0
Algorróna, S.L.	23	23	0	0	0	0	0	0	0
Sociedad Municipal de la Vivienda de Alcubierre, S.L.	0	0	0	0	4	100	0	0	0
Sociedad Municipal para el Desarrollo de Andorra S.L.	20	18	(10)	0	0	0	1.115	1.128	1
Distribuidora Eléctrica Valle de Ansó S.L.	67	59	(12)	0	0	0	0	0	0
Ariza Sociedad Municipal de Gestión, S.L.	59	59	0	0	0	0	0	0	0
Barbastro Social, Lavandería y Limpieza, S.L.	7	6	(20)	0	0	0	2	1	(50)
Energías de Benasque, S.L.	1.188	1.267	7	0	0	0	36	222	521
Sociedad de Desarrollo de Biescas, S.L.	154	354	130	0	0	0	1.911	1.704	(11)
Boltaña 2020, S.L.	0	0	0	0	0	0	2.845	2.855	0
Kalat-Zeyd Activa S.L.	0	0	0	0	0	0	0	0	0
Sociedad de Fomento, Construcción y Promoción de Calamocha S.L.	65	89	36	0	0	0	0	0	0
Sociedad Cultural y Deportiva de Calamocha S.L.	156	157	1	0	0	0	2	2	38
Sociedad Acción y Bienestar Social S.L.	1	0	(100)	0	0	0	0	0	0
Compañía de Promoción Municipal y Social, S.L. (COMPROMYSO)	0	0	0	76	76	(1)	0	0	0
Mediavega Bilbilitana, S.L.	1	1	0	0	0	0	0	0	0
Aban-Campo, S.A.	2.381	2.317	(3)	0	0	0	0	0	0
Energías de la Villa de Campo, S.L.	395	362	(8)	0	0	0	0	0	0

Empresa	Inmovilizado material		Variación %	Inversiones Inmobiliarias		Variación %	Existencias		Variación %
	2012	2013		2012	2013		2012	2013	
Sociedad Municipal Cuarte Urbana, S.L.	0	0	0	0	0	0	104	104	0
Sofejea S.A.	776	741	(5)	0	0	0	0	0	0
El Sabinar Sociedad Municipal, S.L.	0	0	0	0	0	0	1.702	1.702	0
Villa de Estercuel, S.L.	936	887	(5)	0	0	0	0	2	100
Gestión Desarrollo y Promoción de Fayón, SLU	108	425	293	39	39	0	486	486	0
Sociedad Urbanística de Figueruelas, S.A.	164	167	2	0	0	0	1.043	1.043	0
Sociedad Mercantil de la Vivienda de Fonz, S.L.	0	0	0	0	0	0	0	0	0
Sociedad Municipal de la Vivienda de Grañén, S.L.	376	376	0	0	0	0	0	0	0
Iniciativas Para el Desarrollo Industrial de Graus, S.A.	1.675	1.618	(3)	0	0	0	0	0	0
Sociedad Municipal de la Vivienda de Gurrea de Gállego S.L.	0	0	0	847	847	0	0	0	0
Sociedad Local para el Desarrollo de Herrera, S.L.	28	0	(100)	0	0	0	389	405	4
Palacio de Congresos de Huesca, S.A.	0	0	(100)	0	0	0	0	0	0
Promociones E Iniciativas Rio Aranda, S.A.	0	0	0	0	0	0	0	0	0
Sulpasa Sociedad Urbanística Municipal, S.A.	0	0	0	0	0	0	21.574	21.752	1
Sociedad Municipal de la Vivienda de Lalueza S.L.	0	0	0	78	89	14	11	0	(100)
Garabí Magallón, S.L.	407	403	(1)	0	0	0	126	126	0
Los Ojos de Monreal, S.L.	0	1	100	0	0	0	0	2	100
Sociedad Desarrollo Monzón S.A.	122	0	(100)	0	0	0	313	0	(100)
Sociedad Urbanística de Morata de Jalón, S.L.	0	0	0	0	0	0	35	35	0
Sociedad Gestión Urbanística y Medioambiental Osera de Ebro, S.L.	0	0	0	530	530	0	0	0	0
Energías de Panticosa, S.L.	231	196	(15)	0	0	0	0	0	0
Panticosa Activa, S.L.	0	0	0	0	0	0	0	0	0
Pastriz XXI, S.L.	1.629	1.629	0	0	0	0	1.320	1.320	0
Polígono Pradillo 2004, S.L.	0	0	0	488	479	(2)	4.352	4.352	0
Sociedad Municipal de Desarrollo de Pinseque, S.L.	0	0	0	0	0	0	1.480	1.480	0
Electro Sallent de Gallego, S.L.	688	722	5	0	0	0	0	0	0
Sallent 2025, S.L.	5.841	5.541	(5)	0	0	0	3.150	3.222	2
San Mateo de Gallego Sociedad Municipal, S.L.	0	0	0	139	137	(1)	158	158	0
Sociedad Municipal Alcanadre, S.L.	0	0	0	0	0	0	143	143	0
Gescerrellar S.L.U.	35	38	9	0	0	0	627	676	8
Unidad de Suministro de Secastilla, S.L.	0	0	0	0	0	0	8	8	(2)
Urban Teruel S.A.	807	801	(1)	0	0	0	0	0	0
Gestión y Desarrollo Residencia Personas Mayores Valdeolivo S.L.	4	4	(10)	0	0	0	5	5	0
Sociedad Municipal para el Desarrollo de Valderrobres S.L.U.	34	39	14	0	0	0	0	0	0
Turismo Villanúa S.L.U.	24	19	(21)	0	0	0	7	7	4
Sociedad de Desarrollo Urbanístico de Villanueva de Gállego, S.A.	0	0	0	0	0	0	19.141	10.877	(43)
Sociedad Municipal Zaragoza Cultural, S.A.	173	304	75	0	0	0	2	4	66
Zaragoza Deporte Municipal, S.A.	567	506	(11)	0	0	0	0	0	0
Sociedad Municipal Zaragoza Vivienda, S.L.	5.765	5.667	(2)	91.654	89.718	(2)	18.804	17.555	(7)
Audiorama Zaragoza, S.A.	755	617	(18)	0	0	0	0	0	0
ZGZ Arroba Desarrollo Expo, S.A.	123	157	27	0	0	0	0	0	0
Electro Escarrilla, S.L.	282	266	(6)	0	0	0	0	0	0

Empresa	Inmovilizado material		Variación %	Inversiones Inmobiliarias		Variación %	Existencias		Variación %
	2012	2013		2012	2013		2012	2013	
Entidad Pública Empresarial Para la Información de Teruel	29	28	(4)	0	0	0	11	2	(76)
Prensa de Teruel S.L.U.	0	29	100	0	0	0	0	0	0
Residencia Estudiantil y Centro de Estudios Ramón Pignatelli, S.A.	110	120	9	0	0	0	0	16	100
Monasterio de Veruela, S.A.	0	0	0	0	0	0	0	0	0
Integración Laboral Discapacitados Campo de Borja, S.L.	198	189	(5)	0	0	0	0	0	0
Monegros Servicios Medioambientales, S.L.	40	28	(30)	0	0	0	0	0	0
Servicios Integrales del Maestrazgo S.L.	640	552	(14)	0	0	0	14	16	13
Desarrollo de Iniciativas del Matarraña S.L.	14	20	46	0	0	0	0	0	(100)
Industrias Forestales de Ansó, S.A.	588	584	(1)	0	0	0	0	0	0
Gestión de Residuos Huesca, S.A.	1.211	606	(50)	0	0	0	0	0	0
TOTAL AGREGADO	28.901	27.992	(3)	93.851	91.918	(2)	85.076	75.573	(11)

La variación más significativa la encontramos en las Existencias con una disminución de 9.502 miles de euros (11 %) debido principalmente a la disminución experimentada en la Sociedad de Desarrollo Urbanístico de Villanueva de Gállego, S.A. que ha visto reducidas sus Existencias en 8.264 miles de euros (43 %) .

8.3.2.3. Patrimonio Neto y Pasivo

El Patrimonio Neto agrupa las fuentes de financiación propia de la empresa, también se conoce con el nombre de Neto Patrimonial o Fondos Propios.

El Pasivo agrupa los elementos que significan obligaciones de pago por parte de la empresa, también se conoce con el nombre de Estructura Financiera, Fuentes de Financiación Ajena o Capital Financiero.

El Pasivo se divide en No Corriente, denominado también Pasivo Fijo o Acreedores a largo plazo que representa deudas con terceros con vencimiento superior a 12 meses, y Pasivo Corriente, denominado también Pasivo Circulante o Acreedores a corto plazo que comprende los pasivos vinculados al ciclo normal de explotación, es decir, deudas con vencimiento no superior a 12 meses.

El cuadro siguiente muestra las cifras de Patrimonio Neto, Pasivo no Corriente y Pasivo Corriente de los ejercicios 2012 y 2013 así como su variación de un ejercicio a otro:

Empresa	Patrimonio Neto				Pasivo No corriente				Pasivo corriente			
	2012	2013	Variación		2012	2013	Variación		2012	2013	Variación	
			Abs.	%			Abs.	%			Abs.	%
Sociedad de Desarrollo de Aguaron, S.L.	(56)	(64)	(8)	(15)	475	1.253	778	164	1.748	970	(778)	(44)
Sociedad de Desarrollo Ainsa-Sobrarbe, S.A.	206	218	12	6	70	58	(13)	(18)	12	12	0	4
Jarea de Gestión, S.A.	1.804	1.757	(47)	(3)	99	104	5	5	39	40	1	2
Algorrón, S.L.	14	14	(0)	0	0	0	0	0	17	17	0	0
Sociedad Municipal de la Vivienda de Alcubierre, S.L.	4	6	2	41	0	0	0	0	0	0	(0)	(100)
Sociedad Municipal para el Desarrollo de Andorra S.L.	3.711	3.637	(74)	(2)	0	0	0	0	23	10	(14)	(59)
Distribuidora Eléctrica Valle de Anso S.L.	87	96	9	10	0	0	0	0	144	175	31	21
Ariza Sociedad Municipal de Gestión, S.L.	83	20	(63)	(76)	43	39	(4)	(8)	0	0	0	100
Barbastro Social, Lavandería y Limpieza, S.L.	60	61	1	1	0	0	0	0	30	40	10	35
Energías de Benasque, S.L.	1.518	1.466	(52)	(3)	111	290	179	161	43	200	156	361
Sociedad de Desarrollo de Biescas, S.L.	90	(53)	(143)	(159)	1.450	1.438	(12)	(1)	1.105	694	(411)	(37)
Boltaña 2020, S.L.	2.870	2.860	(9)	0	0	0	0	0	3	12	9	286
Kalat-Zeyd Activa S.L.	(51)	(47)	4	7	0	41	41	100	5	11	6	115
Sociedad de Fomento, Construcción y Promoción de Calamocha S.L.	22	23	1	6	137	108	(29)	(21)	401	124	(277)	(69)
Sociedad Cultural y Deportiva de Calamocha S.L.	117	42	(75)	(64)	153	120	(33)	(22)	85	44	(41)	(48)
Sociedad Acción y Bienestar Social S.L.	6	2	(4)	(63)	0	0	0	0	0	0	(0)	(100)
Compañía de Promoción Municipal y Social, S.L. (COMPROMYSO)	135	135	(0)	0	0	0	0	0	0	0	0	0
Mediavega Bilbilitana, S.L.	20	20	0	0	0	0	0	0	0	0	0	0
Aban-Campo, S.A.	214	376	162	76	1.575	1.517	(58)	(4)	598	429	(168)	(28)
Energías de la Villa de Campo, S.L.	482	483	1	0	28	17	(11)	(40)	140	133	(7)	(5)
Sociedad Municipal Cuarte Urbana, S.L.	197	194	(3)	(1)	0	0	0	0	0	0	(0)	(62)
Sofeja S.A.	839	774	(65)	(8)	55	53	(2)	(4)	33	16	(17)	(52)
El Sabinar Sociedad Municipal, S.L.	1.301	1.266	(35)	(3)	1	1	0	0	603	602	(2)	(0)
Villa de Esteruel, S.L.	1.000	1.188	188	19	267	48	(219)	(82)	(6)	7	14	219
Gestión Desarrollo y Promoción de Fayón, SLU	579	629	51	9	64	323	258	402	1	1	(0)	(6)
Sociedad Urbanística de Figueruelas, S.A.	2.177	2.189	12	1	309	300	(9)	(3)	16	9	(8)	(47)
Sociedad Mercantil de la Vivienda de Fonz, S.L.	(184)	(184)	(0)	0	0	0	0	0	191	191	0	0
Sociedad Municipal de la Vivienda de Grañén, S.L.	(142)	(159)	(17)	(12)	534	520	(14)	(3)	289	302	13	5
Iniciativas Para el Desarrollo Industrial de Graus, S.A.	(1.245)	(1.313)	(68)	(5)	339	278	(60)	(18)	2.600	2.670	69	3
Sociedad Municipal de la Vivienda de Gurrea de Gállego S.L.	848	848	0	0	0	0	0	0	0	0	(0)	(100)
Sociedad Local para el Desarrollo de Herrera, S.L.	(428)	(461)	(33)	(8)	141	173	31	22	734	713	(20)	(3)
Palacio de Congresos de Huesca, S.A.	73	75	2	3	0	0	0	0	137	138	0	0
Promociones e Iniciativas Río Aranda, S.A.	0	0	0	0	0	0	0	0	0	0	0	0
Sulpasa Sociedad Urbanística Municipal, S.A.	13.321	13.220	(101)	(1)	0	0	0	0	9.512	9.342	(171)	(2)
Sociedad Municipal de la Vivienda de Lalueza S.L.	134	79	(55)	(41)	3	0	(3)	(100)	13	13	(0)	(0)
Garabí Magallón, S.L.	530	534	4	1	105	97	(8)	(8)	(1)	13	14	972
Los Ojos de Monreal, S.L.	(2)	0	3	118	0	0	0	0	49	31	(19)	(38)
Sociedad Desarrollo Monzón S.A.	350	7	(343)	(98)	0	0	0	0	100	0	(100)	(100)
Sociedad Urbanística de Morata de Jalón, S.L.	1	2	1	45	0	0	0	0	42	42	0	0
Sociedad Gestión Urbanística y Medioambiental Osera de Ebro S.L.	546	543	(3)	0	0	0	0	0	49	37	(12)	(25)
Energías de Panticosa, S.L.	416	428	12	3	0	0	0	0	97	123	26	27
Panticosa Activa, S.L.	11	11	0	0	0	0	0	0	11	6	(6)	(51)

Empresa	Patrimonio Neto				Pasivo No corriente				Pasivo corriente			
	2012	2013	Variación		2012	2013	Variación		2012	2013	Variación	
			Abs.	%			Abs.	%			Abs.	%
Pastriz XXI, S.L.	1.180	1.180	0	0	1.656	1.656	0	0	111	111	0	0
Polígono Pradillo 2004, S.L.	4.884	4.936	52	1	520	517	(3)	(1)	30	5	(25)	(83)
Sociedad Municipal de Desarrollo de Pinseque, S.L.	(590)	(603)	(13)	(2)	1.988	1.988	0	0	82	95	14	17
Electro Sallent de Gallego, S.L.	941	975	34	4	24	24	1	3	513	486	(26)	(5)
Sallent 2025, S.L.	2.229	1.416	(812)	(36)	2.814	2.814	(0)	0	4.809	4.800	(8)	(0)
San Mateo de Gállego Sociedad Municipal, S.L.	362	346	(16)	(4)	94	90	(4)	(4)	60	27	(34)	(56)
Sociedad Municipal Alcanadre, S.L.	(28)	(34)	(6)	(23)	102	94	(8)	(8)	69	83	14	21
Gescerrellar S.L.U.	893	878	(15)	(2)	0	0	0	0	534	229	(304)	(57)
Unidad de Suministro de Secastilla, S.L.	10	6	(4)	(44)	0	0	0	0	41	44	3	8
Urban Teruel S.A.	2.096	1.593	(504)	(24)	10	8	(2)	(22)	289	217	(72)	(25)
Gestión y Desarrollo Residencia Personas Mayores Valdeolivo S.L.	(58)	(72)	(14)	(25)	0	0	0	0	91	105	14	16
Sociedad Municipal para el Desarrollo de Valderrobres S.L.U.	(26)	(23)	3	12	118	91	(27)	(23)	117	199	82	70
Turismo Villanúa S.L.U.	(38)	(14)	24	62	18	14	(4)	(20)	66	39	(28)	(42)
Sociedad de Desarrollo Urbanístico de Villanueva de Gállego, S.A.	16.334	6.026	(10.307)	(63)	3.238	3.104	(135)	(4)	1.966	1.907	(59)	(3)
Sociedad Municipal Zaragoza Cultural, S.A.	1.840	1.126	(714)	(39)	39	50	12	30	1.628	1.776	148	9
Zaragoza Deporte Municipal, S.A.	1.326	1.249	(77)	(6)	37	9	(29)	(77)	1.776	1.638	(139)	(8)
Sociedad Municipal Zaragoza Vivienda, S.L.	94.764	99.374	4.610	5	23.104	21.808	(1.296)	(6)	12.373	12.187	(187)	(2)
Audiorama Zaragoza, S.A.	1.206	286	(920)	(76)	2	1	(0)	(24)	1.026	1.591	566	55
ZGZ Arroba Desarrollo Expo, S.A.	483	585	103	21	94	97	3	3	503	404	(99)	(20)
Electro Escarrilla, S.L.	334	315	(18)	(6)	17	9	(8)	(46)	72	81	9	13
Entidad Pública Empresarial Para la Información de Teruel	222	164	(58)	(26)	5	0	(5)	(100)	247	261	14	5
Prensa de Teruel S.L.U.		122	122	100		0	0	0		261	261	100
Residencia Estudiantil y Centro de Estudios Ramón Pignatelli, S.A.	168	179	11	7	46	51	5	12	245	232	(13)	(5)
Monasterio de Veruela, S.A.	59	59	(0)	0	0	0	0	0	1	0	(1)	(100)
Integración Laboral Discapacitados Campo de Borja, S.L.	23	60	37	157	169	156	(13)	0	29	25	(4)	(14)
Monegros Servicios Medioambientales, S.L.	155	157	2	1	0	0	0	0	416	209	(208)	(50)
Servicios Integrales del Maestrazgo S.L.	257	225	(32)	(13)	406	368	(37)	(9)	39	18	(21)	(55)
Desarrollo de Iniciativas del Matarraña S.L.	106	157	51	49	1	0	(1)	(100)	110	36	(73)	(67)
Industrias Forestales de Ansó, S.A.	210	205	(5)	(3)	3	3	0	0	405	405	(0)	(0)
Gestión de Residuos Huesca, S.A.	80	81	1	2	474	149	(325)	(69)	1.151	966	(185)	(16)
TOTAL AGREGADO	161.079	151.876	(9.203)	(6)	40.937	39.878	(1.059)	(3)	47.662	45.603	(2.059)	(4)

El Patrimonio Neto se ha reducido en 9.203 miles de euros debido fundamentalmente a su reducción en 10.307 miles de euros en la Sociedad de Desarrollo Urbanístico de Villanueva de Gállego, S.A. Doce sociedades presentan Patrimonio Neto negativo en el ejercicio 2013, es decir, deben más de lo que tienen, técnicamente estas empresas estarían en quiebra.

El Pasivo No Corriente ha disminuido en 1.059 miles de euros debido principalmente a su reducción en 1.296 miles de euros en la Sociedad Municipal Zaragoza Vivienda, S.L. El Pasivo

Corriente también disminuye en 2.059 miles de euros aunque no hay ninguna sociedad que afecte significativamente a esta disminución.

El cuadro siguiente muestra los importes del Patrimonio Neto y Pasivo Corriente y No Corriente de las empresas analizadas así como su porcentaje de capitalización en los ejercicios 2012 y 2013:

Empresa	2012				2013			
	Patrimonio Neto	% Capitaliz.	Pasivo No corriente	Pasivo corriente	Patrimonio Neto	% Capitaliz.	Pasivo No corriente	Pasivo corriente
Sociedad de Desarrollo de Aguarón, S.L.	(56)	(3)	475	1.748	(64)	(3)	1.253	970
Sociedad de Desarrollo Aínsa-Sobrarbe, S.A.	206	72	70	12	218	76	58	12
Jarea de Gestión, S.A.	1.804	93	99	39	1.757	92	104	40
Algorrona, S.L.	14	45	0	17	14	45	0	17
Sociedad Municipal de la Vivienda de Alcubierre, S.L.	4	95	0	0	6	100	0	0
Sociedad Municipal para el Desarrollo de Andorra S.L.	3.711	99	0	23	3.637	100	0	10
Distribuidora Eléctrica Valle de Ansó S.L.	87	38	0	144	96	35	0	175
Ariza Sociedad Municipal de Gestión, S.L.	83	66	43	0	20	33	39	0
Barbastro Social, Lavandería y Limpieza, S.L.	60	67	0	30	61	60	0	40
Energías de Benasque, S.L.	1.518	91	111	43	1.466	75	290	200
Sociedad de Desarrollo de Biescas, S.L.	90	3	1.450	1.105	(53)	(3)	1.438	694
Boltaña 2020, S.L.	2.870	100	0	3	2.860	100	0	12
Kalat-Zeyd Activa S.L.	(51)	111	0	5	(47)	(929)	41	11
Sociedad de Fomento, Construcción y Promoción de Calamocha S.L.	22	4	137	401	23	9	108	124
Sociedad Cultural y Deportiva de Calamocha S.L.	117	33	153	85	42	20	120	44
Sociedad Acción y Bienestar Social S.L.	6	99	0	0	2	100	0	0
Compañía de Promoción Municipal y Social, S.L.	135	100	0	0	135	100	0	0
Mediavega Bilbilitana, S.L.	20	100	0	0	20	100	0	0
Aban-Campo, S.A.	214	9	1.575	598	376	16	1.517	429
Energías de la Villa de Campo, S.L.	482	74	28	140	483	76	17	133
Sociedad Municipal Cuarte Urbana, S.L.	197	100	0	0	194	100	0	0
Sofejea S.A.	839	90	55	33	774	92	53	16
El Sabinar Sociedad Municipal, S.L.	1.301	68	1	603	1.266	68	1	602
Villa de Estercuel, S.L.	1.000	79	267	(6)	1.188	96	48	7
Gestión Desarrollo y Promoción de Fayón, SLU	579	90	64	1	629	66	323	1
Sociedad Urbanística de Figueruelas, S.A.	2.177	87	309	16	2.189	88	300	9
Sociedad Mercantil de la Vivienda de Fonz, S.L.	(184)	(2.424)	0	191	(184)	(2.478)	0	191
Sociedad Municipal de la Vivienda de Grañén, S.L.	(142)	(21)	534	289	(159)	(24)	520	302
Iniciativas Para el Desarrollo Industrial de Graus, S.A.	(1.245)	(73)	339	2.600	(1.313)	(80)	278	2.670
Sociedad Municipal de la Vivienda de Gurrea de Gállego S.L.	848	100	0	0	848	100	0	0
Sociedad Local para el Desarrollo de Herrera, S.L.	(428)	(96)	141	734	(461)	(109)	173	713
Palacio de Congresos de Huesca, S.A.	73	35	0	137	75	35	0	138
Promociones E Iniciativas Rio Aranda, S.A.	0	0	0	0	0	0	0	0
Sulpasa Sociedad Urbanística Municipal, S.A.	13.321	58	0	9.512	13.220	59	0	9.342
Sociedad Municipal de la Vivienda de Lalueza S.L.	134	89	3	13	79	85	0	13
Garabí Magallón, S.L.	530	84	105	(1)	534	83	97	13

Empresa	2012				2013			
	Patrimonio Neto	% Capitaliz.	Pasivo No corriente	Pasivo corriente	Patrimonio Neto	% Capitaliz.	Pasivo No corriente	Pasivo corriente
Los Ojos de Monreal, S.L.	(2)	(5)	0	49	0	1	0	31
Sociedad Desarrollo Monzón S.A.	350	78	0	100	7	100	0	0
Sociedad Urbanística de Morata de Jalón, S.L.	1	3	0	42	2	5	0	42
Sociedad Gestión Urbanística y Medioambiental Osera de Ebro S.L.	546	92	0	49	543	94	0	37
Energías de Panticosa, S.L.	416	81	0	97	428	78	0	123
Panticosa Activa, S.L.	11	50	0	11	11	67	0	6
Pastriz XXI, S.L.	1.180	40	1.656	111	1.180	40	1.656	111
Polígono Pradillo 2004, S.L.	4.884	90	520	30	4.936	90	517	5
Sociedad Municipal de Desarrollo de Pinseque, S.L.	(590)	(40)	1.988	82	(603)	(41)	1.988	95
Electro Sallent de Gallego, S.L.	941	64	24	513	975	66	24	486
Sallent 2025, S.L.	2.229	23	2.814	4.809	1.416	16	2.814	4.800
San Mateo de Gallego Sociedad Municipal, S.L.	362	70	94	60	346	75	90	27
Sociedad Municipal Alcanadre, S.L.	(28)	(19)	102	69	(34)	(24)	94	83
Gescerrellar S.L.U.	893	63	0	534	878	79	0	229
Unidad de Suministro de Secastilla, S.L.	10	20	0	41	6	11	0	44
Urban Teruel S.A.	2.096	88	10	289	1.593	88	8	217
Gestión y Desarrollo Residencia Personas Mayores Valdeolivo S.L.	(58)	(176)	0	91	(72)	(220)	0	105
Sociedad Municipal para el Desarrollo de Valderrobres S.L.U.	(26)	(13)	118	117	(23)	(9)	91	199
Turismo Villanúa S.L.U.	(38)	(83)	18	66	(14)	(38)	14	39
Sociedad de Desarrollo Urbanístico de Villanueva de Gállego, S.A.	16.334	76	3.238	1.966	6.026	55	3.104	1.907
Sociedad Municipal Zaragoza Cultural, S.A.	1.840	52	39	1.628	1.126	38	50	1.776
Zaragoza Deporte Municipal, S.A.	1.326	42	37	1.776	1.249	43	9	1.638
Sociedad Municipal Zaragoza Vivienda, S.L.	94.764	73	23.104	12.373	99.374	75	21.808	12.187
Audiorama Zaragoza, S.A.	1.206	54	2	1.026	286	15	1	1.591
ZGZ Arroba Desarrollo Expo, S.A.	483	45	94	503	585	54	97	404
Electro Escarrilla, S.L.	334	79	17	72	315	78	9	81
Entidad Pública Empresarial Para la Información de Teruel	222	47	5	247	164	39	0	261
Prensa de Teruel S.L.U.	0		0	0	122	32	0	261
Residencia Estudiantil y Centro de Estudios Ramón Pignatelli, S.A.	168	37	46	245	179	39	51	232
Monasterio de Veruela, S.A.	59	99	0	1	59	100	0	0
Integración Laboral Discapacitados Campo de Borja, S.L.	23	11	169	29	60	25	156	25
Monegros Servicios Medioambientales, S.L.	155	27	0	416	157	43	0	209
Servicios Integrales del Maestrazgo S.L.	257	37	406	39	225	37	368	18
Desarrollo de Iniciativas del Matarraña S.L.	106	49	1	110	157	81	0	36
Industrias Forestales de Ansó, S.A.	210	34	3	405	205	33	3	405
Gestión de Residuos Huesca, S.A.	80	5	474	1.151	81	7	149	966
TOTAL AGREGADO	161.079	65	40.937	47.662	151.876	64	39.878	45.603

El porcentaje de capitalización nos indica qué parte del activo de la empresa se ha financiado mediante capitales propios; revelará si la empresa está lo suficientemente capitalizada, o si por el contrario adolece de falta o exceso de recursos propios y por lo tanto si la proporción entre capitales propios y deudas es la óptima.

El valor óptimo se debería situar entre un 40 y un 50 % lo que indicaría una suficiente capitalización.

Un porcentaje inferior indicaría un endeudamiento excesivo, poniendo en riesgo la continuidad de la empresa y un porcentaje superior indica por lo general que la empresa no necesita tanto capital y se debería proceder a su devolución a los accionistas, en este caso al Ayuntamiento.

Del análisis del cuadro anterior cabe hacer las siguientes precisiones respecto al ejercicio 2013:

Del total agregado resulta un porcentaje de capitalización del 64 %, sin tener en cuenta la sociedad Zaragoza Vivienda resultaría un porcentaje de capitalización del 50 %.

- Tan sólo cuatro sociedades presentan porcentajes de capitalización dentro de los valores óptimos:
 - Algorrona, S.L., 45 %
 - Pastriz XXI, S.L., 40 %
 - Zaragoza Deporte Municipal, S.A., 43 %
 - Monegros Servicios Medioambientales, S.L., 43 %

- Doce sociedades presentan Patrimonio Neto negativo, es decir, deben más de lo que tienen, técnicamente estas empresas estarían en quiebra:
 - Sociedad Desarrollo de Aguarón. S.L.
 - Sociedad de Desarrollo de Biescas, S.L.
 - Kalat-Zeyd Activa, S.L.
 - Sociedad Municipal de la vivienda de Fonz, S.L.
 - Sociedad Municipal de la vivienda de Grañén, S.L.
 - Iniciativas para el Desarrollo Industrial de Graus, S. L.
 - Sociedad Local para el Desarrollo de Herrera, S.L.
 - Sociedad Municipal de Desarrollo de Pinseque, S.L.
 - Sociedad Municipal de Alcanadre, S.L.
 - Gestión y Desarrollo Residencia Personas Mayores Valdeolivo, S.L.

- Sociedad Municipal para el Desarrollo de Valderrobres, S.L.U.
- Turismo Villanúa, S.L.U.

El Patrimonio Neto está integrado básicamente por los Fondos Propios y las Subvenciones, donaciones y legados recibidos, el cuadro siguiente relaciona dichos epígrafes correspondientes a los ejercicios 2012 y 2013 así como su evolución de un ejercicio a otro:

Empresa	Fondos Propios				Subvenciones, donaciones y legados recibidos			
	2012	2013	Variación		2012	2013	Variación	
			Abs.	%			Abs.	%
Sociedad de Desarrollo de Aguarón, S.L.	(56)	(64)	(8)	(15)	0	0	0	0
Sociedad de Desarrollo Aínsa-Sobrarbe, S.A.	206	218	12	6	0	0	0	0
Jarea de Gestión, S.A.	1.804	1.757	(47)	(3)	0	0	0	0
Algorróna, S.L.	14	14	(0)	0	0	0	0	0
Sociedad Municipal de la Vivienda de Alcubierre, S.L.	4	6	2	41	0	0	0	0
Sociedad Municipal para el Desarrollo de Andorra S.L.	3.711	3.637	(74)	(2)	0	0	0	0
Distribuidora Eléctrica Valle Deanso S.L.	87	96	9	10	0	0	0	0
Ariza Sociedad Municipal de Gestión, S.L.	83	20	(63)	(76)	0	0	0	0
Barbastro Social, Lavandería y Limpieza, S.L.	58	59	1	2	2	2	(1)	(30)
Energías de Benasque, S.L.	1.141	1.165	25	2	378	301	(77)	(20)
Sociedad de Desarrollo de Biescas, S.L.	(712)	(843)	(131)	(18)	802	790	(12)	(2)
Boltaña 2020, S.L.	2.870	2.860	(9)	(0)	0	0	0	0
Kalat-Zeyd Activa S.L.	(51)	(47)	4	7	0	0	0	0
Sociedad de Fomento, Construcción y Promoción de Calamocha S.L.	22	23	1	6	0	0	0	0
Sociedad Cultural y Deportiva de Calamocha S.L.	40	42	2	4	77	0	(77)	(100)
Sociedad Acción y Bienestar Social S.L.	3	2	(1)	(36)	2	0	(2)	(100)
Compañía de Promoción Municipal y Social, S.L. (COMPROMYSO)	135	135	(0)	(0)	0	0	0	0
Mediavega Bilbilitana, S.L.	20	20	0	0	0	0	0	0
Aban-Campo, S.A.	214	376	162	76	0	0	0	0
Energías de la Villa de Campo, S.L.	482	483	1	0	0	0	0	0
Sociedad Municipal Cuarte Urbana, S.L.	191	188	(3)	(1)	6	6	0	0
Sofejea S.A.	205	206	0	0	633	568	(65)	(10)
El Sabinar Sociedad Municipal, S.L.	1.047	1.012	(35)	(3)	254	254	0	0
Villa de Estercuel, S.L.	1.000	1.188	188	19	0	0	0	0
Gestión Desarrollo y Promoción de Fayón, SLU	579	629	51	9	0	0	0	0
Sociedad Urbanística de Figueruelas, S.A.	2.177	2.189	12	1	0	0	0	0
Sociedad Mercantil de la Vivienda de Fonz, S.L.	(184)	(184)	(0)	(0)	0	0	0	0
Sociedad Municipal de la Vivienda de Grañén, S.L.	(142)	(159)	(17)	(12)	0	0	0	0
Iniciativas Para el Desarrollo Industrial de Graus, S.A.	(1.245)	(1.313)	(68)	(5)	0	0	0	0
Sociedad Municipal de la Vivienda de Gurrea de Gállego S.L.	848	848	0	0	0	0	0	0
Sociedad Local para el Desarrollo de Herrera, S.L.	(428)	(461)	(33)	(8)	0	0	0	0
Palacio de Congresos de Huesca, S.A.	73	75	2	3	0	0	0	0
Promociones E Iniciativas Rio Aranda, S.A.	0	0	0	0	0	0	0	0
Sulpasa Sociedad Urbanística Municipal, S.A.	13.321	13.220	(101)	(1)	0	0	0	0
Sociedad Municipal de la Vivienda de Lalueza S.L.	134	79	(55)	(41)	0	0	0	0
Garabí Magallón, S.L.	530	534	4	1	0	0	0	0
Los Ojos de Monreal, S.L.	(2)	0	3	118	0	0	0	0
Sociedad Desarrollo Monzón S.A.	350	7	(343)	(98)	0	0	0	0
Sociedad Urbanística de Morata de Jalón, S.L.	1	2	1	45	0	0	0	0
Sociedad Gestión Urbanística y Medioambiental Osera de Ebro S.L.	546	543	(3)	(0)	0	0	0	0
Energías de Panticosa, S.L.	413	426	13	3	3	2	(1)	(38)
Panticosa Activa, S.L.	11	11	0	0	0	0	0	0
Pastriz XXI, S.L.	1.180	1.180	0	0	0	0	0	0
Polígono Pradillo 2004, S.L.	4.884	4.936	52	1	0	0	0	0
Sociedad Municipal de Desarrollo de Pinseque, S.L.	(590)	(603)	(13)	(2)	0	0	0	0
Electro Sallent de Gallego, S.L.	783	821	38	5	158	154	(4)	(2)
Sallent 2025, S.L.	2.210	1.402	(808)	(37)	19	14	(5)	(26)
San Mateo de Gallego Sociedad Municipal, S.L.	206	190	(16)	(8)	156	156	0	0
Sociedad Municipal Alcanadre, S.L.	(28)	(34)	(6)	(23)	0	0	0	0
Gescerrellar S.L.U.	893	878	(15)	(2)	0	0	0	0
Unidad de Suministro de Secastilla, S.L.	10	6	(4)	(44)	0	0	0	0

Empresa	Fondos Propios				Subvenciones, donaciones y legados recibidos			
	2012	2013	Variación		2012	2013	Variación	
			Abs.	%			Abs.	%
Urban Teruel S.A.	115	116	1	1	1.982	1.477	(505)	(25)
Gestión y Desarrollo Residencia Personas Mayores Valdeolivo S.L.	(58)	(72)	(14)	(25)	0	0	0	0
Sociedad Municipal para el Desarrollo de Valderrobres S.L.U.	(26)	(23)	3	12	0	0	0	0
Turismo Villanúa S.L.U.	(38)	(14)	24	62	0	0	0	0
Sociedad de Desarrollo Urbanístico de Villanueva de Gállego, S.A.	16.334	6.026	(10.307)	(63)	0	0	0	0
Sociedad Municipal Zaragoza Cultural, S.A.	1.840	1.126	(714)	(39)	0	0	0	0
Zaragoza Deporte Municipal, S.A.	539	572	32	(6)	786	677	(109)	(14)
Sociedad Municipal Zaragoza Vivienda, S.L.	36.187	38.597	2.410	7	59.102	61.130	2.028	3
Audiorama Zaragoza, S.A.	617	(164)	(780)	(127)	590	450	(140)	(24)
ZGZ Arroba Desarrollo Expo, S.A.	260	330	69	27	222	256	33	15
Electro Escarrilla, S.L.	168	154	(13)	(8)	166	161	(5)	(3)
Entidad Pública Empresarial Para la Información de Teruel	222	164	(58)	(26)	0	0	0	0
Prensa de Teruel S.L.U.	0	122	122	100	0	0	0	0
Residencia Estudiantil y Centro de Estudios Ramón Pignatelli, S.A.	60	60	0	0	107	119	11	11
Monasterio de Veruela, S.A.	59	59	(0)	(0)	0	0	0	0
Integración Laboral Discapacitados Campo de Borja, S.L.	(5)	8	12	263	28	52	24	86
Monegros Servicios Medioambientales, S.L.	155	157	2	1	0	0	0	0
Servicios Integrales del Maestrazgo S.L.	4	19	15	340	253	205	(47)	(19)
Desarrollo de Iniciativas del Matarraña S.L.	106	157	51	49	0	0	0	0
Industrias Forestales de Anso, S.A.	210	205	(5)	(3)	0	0	0	0
Gestión de Residuos Huesca, S.A.	80	81	1	2	0	0	0	0
TOTAL AGREGADO	95.878	85.455	(10.422)	(11)	65.726	66.773	1.047	2

Los Fondos Propios constituyen las fuentes de financiación propia de la empresa y están integrados principalmente por el Capital Social que en el conjunto agregado del ejercicio 2013 ascendió a 83.628 miles de euros y las Reservas con un importe agregado de 38.809 miles de euros; estos dos epígrafes se vieron reducidos por los Resultados de Ejercicios anteriores que en el total agregado fueron negativos por importe de 34.744 miles de euros y el Resultado del ejercicio que también fue negativo en 11.989 miles de euros.

En cuanto a la evolución de un ejercicio a otro, disminuyeron en 10.422 miles de euros (11%) principalmente por la reducción de los Fondos Propios de la Sociedad de Desarrollo Urbanístico de Villanueva de Gállego, S.A. en 10.307 miles de euros, como consecuencia principalmente del Resultado del ejercicio 2013 que fue negativo en 8.198 miles de euros y la reducción de su Capital Social en 2.211 miles de euros.

Las subvenciones, donaciones y legados no reintegrables forman parte del Patrimonio Neto y se reconocerán en la cuenta de pérdidas y ganancias como ingresos sobre una base sistemática y racional de forma correlacionada con los gastos derivados de la subvención, donación o legado.

Tan sólo diecinueve sociedades de las setenta y dos analizadas cuentan con este epígrafe en sus balances, la Sociedad Municipal Zaragoza Vivienda, S.L. representa el 92 % del total agregado con un importe en el ejercicio 2013 de 61.130 miles de euros con un incremento de 2.029 miles de euros respecto al ejercicio 2012.

Los principales epígrafes del Pasivo o Fuentes de Financiación Ajena fueron en el ejercicio 2013, las Deudas a largo plazo que representaron el 86 % del Pasivo No corriente y el 40 % del Pasivo total, las Deudas a corto plazo y los Acreedores comerciales y otras cuentas a pagar que representaron el 29 % y 58 % del Pasivo Corriente y el 15 % y 31 % del Pasivo total, respectivamente.

En cuanto a la evolución de un ejercicio a otro las deudas a largo plazo se redujeron en el conjunto agregado en 1.043 miles de euros debido principalmente a su reducción en la Sociedad Municipal Zaragoza Vivienda, S.L. en 1.394 miles de euros.

Las deudas a corto plazo disminuyeron en 7.507 miles de euros debido fundamentalmente a su reducción en la sociedad Iniciativas para el Desarrollo Industrial de Graus, S.A. en 2.600 miles de euros y en la Sociedad Municipal Zaragoza Vivienda, S.L. en 2.530 miles de euros.

Los Acreedores comerciales y otras cuentas a pagar se incrementaron en 1.334 miles de euros. Los mayores incrementos en este epígrafe fueron en la Sociedad Municipal Zaragoza Vivienda, S.L. y Auditorama Zaragoza, S.A. en 626 y 577 miles de euros, respectivamente.

En el cuadro siguiente se relacionan los importes de dichas masas patrimoniales así como su evolución de un ejercicio a otro:

Empresa	Deudas a largo plazo				Deudas a corto plazo				Acreedores comerciales y otras cuentas a pagar			
	2012	2013	Variación		2012	2013	Variación		2012	2013	Variación	
			Abs.	%			Abs.	%			Abs.	%
Sociedad de Desarrollo de Aguarón, S.L.	475	1.253	778	164	1.572	794	(778)	(49)	176	176	0	0
Sociedad de Desarrollo Ainsa-Sobrarbe, S.A.	70	58	(13)	(18)	12	12	0	4	(0)	0	0	100
Jarea de Gestión, S.A.	99	104	5	5	(45)	(45)	0	0	84	84	1	1
Algorrón, S.L.	0	0	0	0	15	15	0	0	2	2	0	0
Sociedad Municipal de la Vivienda de Alcubierre, S.L.	0	0	0	0	0	0	(0)	(100)	0	0	(0)	(100)
Sociedad Municipal para el Desarrollo de Andorra S.L.	0	0	0	0	0	0	0	0	23	10	(14)	(59)
Distribuidora Eléctrica Valle de Ansó S.L.	0	0	0	0	(1)	(1)	0	0	145	176	31	21
Ariza Sociedad Municipal de Gestión, S.L.	43	39	(4)	(8)	0	0	0	0	0	0	0	0
Barbastro Social, Lavandería y Limpieza, S.L.	0	0	0	0	0	0	0	0	30	40	10	35
Energías de Benasque, S.L.	111	290	179	161	3	29	26	864	40	171	130	323
Sociedad de Desarrollo de Biescas, S.L.	1.450	1.438	(12)	(1)	1.032	673	(359)	(35)	73	21	(52)	(72)
Boltaña 2020, S.L.	0	0	0	0	0	(0)	(0)	100	3	12	9	287
Kalat-Zeyd Activa S.L.	0	41	41	100	(1)	0	1	100	6	11	4	74
Sociedad de Fomento, Construcción y Promoción de Calamocho S.L.	137	108	(29)	(21)	154	0	(154)	(100)	247	124	(122)	(50)
Sociedad Cultural y Deportiva de Calamocho S.L.	153	120	(33)	(22)	4	3	(2)	(35)	81	26	(55)	(68)
Sociedad Acción y Bienestar Social S.L.	0	0	0	0	0	0	0	0	0	0	(0)	(100)
Compañía de Promoción Municipal y Social, S.L.	0	0	0	0	0	0	0	0	0	0	0	0
Mediavega Bilbilitana, S.L.	0	0	0	0	0	0	0	0	0	0	0	0
Aban-Campo, S.A.	1.575	1.517	(58)	(4)	596	428	(168)	(28)	2	1	(1)	(46)
Energías de la Villa de Campo, S.L.	28	17	(11)	(40)	31	35	4	14	109	98	(11)	(10)
Sociedad Municipal Cuarte Urbana, S.L.	0	0	0	0	0	0	0	0	0	0	(0)	(62)
Sofeja S.A.	0	0	0	0	6	4	(2)	(30)	15	5	(9)	(64)
El Sabinar Sociedad Municipal, S.L.	0	0	0	0	502	500	(2)	(0)	5	5	(0)	(1)
Villa de Estercuel, S.L.	267	48	(219)	(82)	0	0	0	0	(6)	7	14	219
Gestión Desarrollo y Promoción de Fayón, S.L.U.	64	323	258	402	1	1	0	0	(0)	(0)	(0)	(39)
Sociedad Urbanística de Figueruelas, S.A.	309	300	(9)	(3)	8	8	0	0	8	0	(8)	(98)
Sociedad Mercantil de la Vivienda de Fonz, S.L.	0	0	0	0	92	128	36	40	100	63	(36)	(36)
Sociedad Municipal de la Vivienda de Grañén, S.L.	532	532	0	0	1	(5)	(6)	(580)	288	307	19	7
Iniciativas Para el Desarrollo Industrial de Graus, S.A.	339	278	(60)	(18)	2.600	0	(2.600)	(100)	0	(6)	(6)	(100)
Sociedad Municipal de la Vivienda de Gurrea de Gállego S.L.	0	0	0	0	0	0	0	0	0	0	(0)	(100)
Sociedad Local para el Desarrollo de Herrera, S.L.	141	173	31	22	702	712	9	1	31	1	(30)	(96)

Empresa	Deudas a largo plazo				Deudas a corto plazo				Acreedores comerciales y otras cuentas a pagar			
	2012	2013	Variación		2012	2013	Variación		2012	2013	Variación	
			Abs.	%			Abs.	%			Abs.	%
Palacio de Congresos de Huesca, S.A.	0	0	0	0	(20)	(14)	6	29	157	152	(5)	(3)
Promociones e Iniciativas Rio Aranda, S.A.	0	0	0	0	0	0	0	0	0	0	0	0
Sulpasa Sociedad Urbanística Municipal, S.A.	0	0	0	0	1.014	851	(163)	(16)	8.496	8.489	(8)	(0)
Sociedad Municipal de la Vivienda de Lalueza S.L.	3	0	(3)	(100)	13	13	0	0	0	0	(0)	(100)
Garabí Magallón, S.L.	105	97	(8)	(8)	(1)	13	14	978	(0)	(0)	0	0
Los Ojos de Monreal, S.L.	0	0	0	0	(1)	(1)	0	0	51	32	(19)	(37)
Sociedad Desarrollo Monzón S.A.	0	0	0	0	0	0	0	0	0	0	(0)	(100)
Sociedad Urbanística de Morata de Jalón, S.L.	0	0	0	0	0	0	0	0	41	41	0	0
Sociedad Gestión Urbanística y Medioambiental Osera de Ebro S.L.	0	0	0	0	26	26	0	0	23	11	(12)	(53)
Energías de Panticosa, S.L.	0	0	0	0	4	4	0	1	92	118	26	28
Panticosa Activa, S.L.	0	0	0	0	0	(0)	(0)	100	11	6	(6)	(51)
Pastriz XXI, S.L.	0	0	0	0	0	0	0	0	111	111	0	0
Poligono Pradillo 2004, S.L.	520	517	(3)	(1)	30	3	(27)	(89)	0	2	2	622
Sociedad Municipal de Desarrollo de Pinseque, S.L.	1.988	1.988	0	0	66	66	0	0	16	17	1	7
Electro Sallent de Gallego, S.L.	24	24	1	3	0	(1)	(1)	100	253	287	34	13
Sallent 2025, S.L.	0	0	0	0	3.842	4.024	182	5	967	777	(190)	(20)
San Mateo de Gallego Sociedad Municipal, S.L.	94	90	(4)	(4)	4	4	0	4	57	23	(34)	(59)
Sociedad Municipal Alcanadre, S.L.	102	94	(8)	(8)	68	82	15	22	1	1	(0)	(34)
Gescerrellar S.L.U.	0	0	0	0	323	33	(290)	(90)	210	196	(14)	(7)
Unidad de Suministro de Secastilla, S.L.	0	0	0	0	8	8	0	0	33	36	3	9
Urban Teruel S.A.	10	8	(2)	(22)	211	(0)	(211)	(100)	72	213	142	198
Gestión y Desarrollo Residencia Personas Mayores Valdeolivo S.L.	0	0	0	0	75	93	18	24	16	12	(4)	(24)
Sociedad Municipal para el Desarrollo de Valderrobres S.L.U.	118	91	(27)	(23)	3	18	14	447	114	182	68	59
Turismo Villanúa S.L.U.	18	14	(4)	(20)	10	0	(10)	(100)	56	39	(18)	(32)
Sociedad de Desarrollo Urbanístico de Villanueva de Gállego, S.A.	2.844	2.709	(135)	(5)	1.541	1.552	11	1	424	354	(70)	(17)
Sociedad Municipal Zaragoza Cultural, S.A.	37	50	13	34	65	58	(6)	(10)	1.348	1.577	229	17
Zaragoza Deporte Municipal, S.A.	35	7	(28)	(81)	3	12	9	308	1.200	1.120	(80)	(7)
Sociedad Municipal Zaragoza Vivienda, S.L.	22.890	21.496	(1.394)	(6)	5.211	2.681	(2.530)	(49)	6.808	7.434	626	9
Audiorama Zaragoza, S.A.	0	0	0	0	2	5	3	127	1.010	1.587	577	57
ZGZ Arroba Desarrollo Expo, S.A.	93	40	(53)	(57)	223	109	(114)	(51)	280	294	14	5
Electro Escarrilla, S.L.	17	9	(8)	(46)	6	8	1	21	58	73	15	26
Entidad Pública Empresarial Para la Información de Teruel	0	0	0	0	3	0	(3)	(100)	245	247	3	1
Prensa de Teruel SLU	0	0	0	0	0	0	0	0	0	256	256	100
Residencia Estudiantil y Centro de Estudios Ramón Pignatelli, S.A.	45	51	5	12	37	41	4	12	208	191	(18)	(9)
Monasterio de Veruela, S.A.	0	0	0	0	0	0	0	0	1	0	(1)	(100)
Integración Laboral Discapacitados Campo de Borja, S.L.	169	156	(13)	(7)	22	11	(11)	(52)	7	14	7	105
Monegros Servicios Medioambientales, S.L.	0	0	0	0	97	2	(95)	(98)	320	207	(113)	(35)
Servicios Integrales del Maestrazgo S.L.	322	300	(22)	(7)	0	0	0	0	39	18	(21)	(55)
Desarrollo de Iniciativas del Matarraña S.L.	1	0	(1)	(100)	11	(0)	(11)	(101)	99	35	(64)	(64)
Industrias Forestales de Ansó, S.A.	3	3	0	0	(11)	(11)	0	0	416	416	(0)	(0)
Gestión de Residuos Huesca, S.A.	342	149	(193)	(56)	814	493	(321)	(39)	337	473	136	40
TOTAL AGREGADO	35.574	34.531	(1.043)	(3)	20.985	13.478	(7.507)	(36)	25.040	26.374	1.334	5

8.3.2.4. Análisis de las principales magnitudes y ratios financieros

Como ya se ha indicado, conviene precisar que no constituye el objeto de este informe emitir una opinión sobre los estados financieros de estas empresas ni sobre la fiabilidad de los datos que constan en ellos. Los ratios siguientes se han calculado en base a los datos que constan en los balances integrantes de las cuentas anuales. Conviene precisar que gran parte del Activo de estas empresas está compuesto por activos inmobiliarios de los que no se ha analizado si procede o no dotar deterioros dada la evolución negativa del mercado inmobiliario en los últimos años. Se utilizan indicadores acordados en la Comisión de Coordinación de Entes Locales entre el Tribunal de Cuentas y los OCEX.

Concretamente el 70 % del total del activo agregado se corresponde con Inversiones inmobiliarias y Existencias de empresas del sector inmobiliario y el 65 % de la totalidad del activo corriente agregado está compuesto por Existencias de empresas del sector inmobiliario.

Así pues, estos ratios deben ser tomados con extraordinaria cautela en aquellas empresas que no hayan dotado los correspondientes deterioros en sus activos inmobiliarios.

Ratio de endeudamiento

El ratio de endeudamiento permite conocer qué proporción existe entre la financiación ajena y la totalidad de las fuentes de financiación de una empresa y se calcula como el cociente entre el pasivo total y la suma del patrimonio neto y el pasivo.

Su valor óptimo se sitúa entre 0,50 y 0,60; en caso de ser superior a 0,60 indica que el volumen de deudas es excesivo y la empresa está perdiendo autonomía financiera frente a terceros; si es inferior a 0,50 puede ocurrir que la empresa tenga un exceso de capitales propios.

En el ejercicio 2013 sólo 4 empresas tienen porcentajes de endeudamiento dentro de estos valores óptimos: Algorrona, S.L. (0,55), Pastriz XXI, S.L. (0,60), Zaragoza Deporte Municipal, S.A.(0,57), y Monegros Servicios Medioambientales, S.L. (0,57).

Doce empresas tienen ratios de endeudamiento superiores a la unidad: Sociedad de Desarrollo de Aguarón, S.L. (1,03), Sociedad de Desarrollo de Biescas, S.L. (1,03), Kalat-Zeyd Activa, S.L. (10,29), Sociedad Mercantil de la Vivienda de Fonz, S.L. (25,78), Sociedad Municipal de la Vivienda de Grañén, S.L. (1,24), Iniciativas para el Desarrollo Industrial de Graus, S.A. (1,80), Sociedad Local para el Desarrollo de Herrera, S.L. (2,09), Sociedad Municipal de Desarrollo de Pinseque, S.L. (1,41), Sociedad Municipal Alcanadre, S.L. (1,24), Gestión y Desarrollo Residencia Personas Mayores Valdeolivo, S.L. (3,20), Sociedad Municipal para el Desarrollo de Valderrobres, S.L.U. (1,09) y Turismo Villanúa, S.L.U. (1,38).

Siete sociedades tienen ratios de endeudamiento cero, es decir, no tienen financiación ajena: Sociedad Municipal para el Desarrollo de Andorra, S.L., Boltaña, 2020 S.L., Sociedad Acción y Bienestar Social, S.L., Sociedad Municipal Cuarte Urbana, S.L., Sociedad Municipal de la Vivienda de Gurrea de Gállego, S.L., Sociedad Desarrollo Monzón, S.A. y Monasterio de Veruela, S.A.

Ratio de solvencia

Este ratio mide la capacidad de la empresa para hacer frente a sus obligaciones a largo plazo, y es el resultado del cociente entre el activo total y el pasivo exigible (pasivo corriente y pasivo no corriente); de este modo se considera solvente una empresa cuando con la totalidad de su activo puede hacer frente a su pasivo exigible. Un valor superior a 1 indica que la empresa es solvente a largo plazo aunque son aconsejable valores próximos a 2.

Valores inferiores a la unidad indican que el importe de las deudas supera el valor contable de los activos y nos encontraríamos en una situación de quiebra técnica; este ratio también se denomina de distancia a la quiebra; en esta situación se encuentran en el ejercicio 2013 doce sociedades: Sociedad de Desarrollo de Aguarón, S.L. (0,97), Sociedad de Desarrollo de Biescas, S.L. (0,97), Kalat-Zeyd Activa, S.L. (0,10), Sociedad Mercantil de la Vivienda de Fonz, S.L. (0,04), Sociedad Municipal de la Vivienda de Grañén, S.L. (0,81), Iniciativas Para el Desarrollo Industrial de Graus, S.A. (0,55), Sociedad Local para el Desarrollo de Herrera, S.L. (0,48), Sociedad Municipal de Desarrollo de Pinseque, S.L. (0,71), Sociedad Municipal Alcanadre, S.L. (0,81), Gestión y Desarrollo Residencia Personas Mayores Valdeolivo, S.L. (0,31), Sociedad Municipal para el Desarrollo de Valderrobres, S.L.U. (0,92) y Turismo Villanúa, S.L.U. (0,73).

Treinta sociedades presentan valores superiores a 2 destacando especialmente la Sociedad Municipal Cuarte Urbana, S.L. con un ratio del 2.195,81, la Sociedad Municipal para el Desarrollo de Andorra, S.L. con un ratio del 379,63 y la Sociedad Boltaña 2020 S.L. con un ratio de 239,05.

El resto de sociedades presentan niveles de solvencia que indican una posición límite, en la cual un mayor endeudamiento acompañado de disminuciones de fondos propios provocaría que dichas entidades no fuesen capaces de atender a sus obligaciones a largo plazo.

Ratio de liquidez

Indica si la empresa es capaz de atender a sus obligaciones a corto plazo con su activo corriente y se calcula como el cociente entre el activo corriente y el pasivo corriente. Un valor superior a 1 indica que la empresa es capaz de atender a sus obligaciones a corto plazo siendo aconsejable un valor en torno a 1,5; en esta situación se encuentran 14 de las 71 sociedades analizadas.

Dieciséis de las 72 sociedades analizadas tienen valores iguales o inferior a 1, siendo las que tienen peores ratios de liquidez Gestión y Desarrollo Residencia Personas Mayores Valdeolivo, S.L. (-0,05), Sociedad Mercantil de la Vivienda de Fonz, S.L. (0,00), Aban-Campo,

S.A. (0,01), Iniciativas para el Desarrollo Industrial de Graus, S.A. (0,01) e Industrias Forestales de Ansó, S.A. (0,05)

En el caso de ratios demasiado elevados puede indicar una infrautilización de los activos corrientes; 29 de las 72 sociedades presentan valores superiores a 2; especialmente elevados son los de las sociedades Sociedad Municipal Cuarte Urbana, S.L. (2.195,53), Polígono Pradillo 2004, S.L. (972,58), Gestión, Desarrollo y Promoción de Fayón, S.L.U. (595,64), Sociedad Urbanística de Figueruelas, S.A (272,07), Sociedad Municipal para el Desarrollo de Andorra, S.L. (247,24) y Boltaña 2020, S.L. (237,64).

Fondo de Maniobra

Representa la diferencia existente entre el activo circulante y el pasivo circulante de una empresa; si es positiva indica que la empresa una vez liquidadas todas sus obligaciones de pago en el corto plazo dispone de un remante; si por el contrario el fondo de maniobra fuera negativo nos encontraríamos con que la empresa no dispone de liquidez suficiente para atender su pasivo a corto.

En el conjunto agregado, el fondo de maniobra tiene un valor de 67.241 miles de euros habiéndose reducido en 4.018 miles de euros respecto al ejercicio 2012; 16 sociedades tienen fondo de maniobra negativo, todas ellas con ratios de liquidez inferiores a la unidad aunque sólo 7 tienen además ratios de solvencia a largo plazo inferiores a 1, Iniciativas para el Desarrollo Industrial de Graus, S.A., Kalat-Zeyd Activa, S.L., Sociedad Mercantil de la Vivienda de Fonz, S.L., Sociedad Municipal de la Vivienda de Grañén, S.L., Sociedad Local para el Desarrollo de Herrera, S.L., Gestión y Desarrollo Residencia Personas Mayores Valdeolivo, S.L. y Turismo Villanúa, S.L.U. todas ellas a su vez con ratios de endeudamiento superiores a la unidad.

En el cuadro siguiente se relacionan los ratios de endeudamiento, liquidez y solvencia así como el importe del Fondo de Maniobra de los ejercicios 2012 y 2013. Se cierra con el total agregado en dichos ejercicios:

Empresa	Endeudamiento		Solvencia		Liquidez		Fondo de Maniobra	
	2012	2013	2012	2013	2012	2013	2012	2013
Sociedad de Desarrollo de Aguarón, S.L.	1,03	1,03	0,98	0,97	1,23	2,20	401	1.162
Sociedad de Desarrollo Aínsa-Sobrarbe, S.A.	0,28	0,24	3,51	4,12	24,33	23,32	276	275
Jarea de Gestión, S.A.	0,07	0,08	14,11	13,26	50,39	48,15	1.910	1.867
Algorróna, S.L.	0,55	0,55	1,80	1,80	0,47	0,47	(9)	(9)
Sociedad Municipal de la Vivienda de Alcubierre, S.L.	0,05	0,00	21,76		21,76		4	2
Sociedad Municipal para el Desarrollo de Andorra S.L.	0,01	0,00	161,20	379,63	124,65	247,24	2.864	2.366
Distribuidora Eléctrica Valle de Ansó S.L.	0,62	0,65	1,60	1,55	1,14	1,21	20	37
Ariza Sociedad Municipal de Gestión, S.L.	0,34	0,67	2,93	1,49		1,00	66	0
Barbastro Social, Lavandería y Limpieza, S.L.	0,33	0,40	3,03	2,52	2,78	2,38	53	55
Energías de Benasque, S.L.	0,09	0,25	10,83	4,00	9,21	3,03	356	405
Sociedad de Desarrollo de Biescas, S.L.	0,97	1,03	1,04	0,97	2,25	2,48	1.386	1.030
Boltaña 2020, S.L.	0,00	0,00	922,00	239,05	917,54	237,64	2.856	2.843
Kalat-Zeyd Activa S.L.	-0,11	10,29	-9,30	0,10	-12,32	0,48	(65)	(6)
Sociedad de Fomento, Construcción y Promoción de Calamocho S.L.	0,96	0,91	1,04	1,10	1,23	1,32	91	39
Sociedad Cultural y Deportiva de Calamocho S.L.	0,67	0,80	1,49	1,26	2,18	1,07	101	3
Sociedad Acción y Bienestar Social S.L.	0,01	0,00	77,15		35,12		3	2
Compañía de Promoción Municipal y Social, S.L.							59	60
Mediavega Bilbilitana, S.L.							19	19
Aban-Campo, S.A.	0,91	0,84	1,10	1,19	0,01	0,01	(593)	(424)
Energías de la Villa de Campo, S.L.	0,26	0,24	3,87	4,23	1,77	1,98	107	130
Sociedad Municipal Cuarte Urbana, S.L.	0,00	0,00	849,99	2.195,81	849,81	2.195,33	197	194
Sofejea S.A.	0,10	0,08	10,51	12,29	4,28	5,66	108	73
El Sabinar Sociedad Municipal, S.L.	0,32	0,32	3,15	3,10	3,15	3,10	1.300	1.265
Villa de Esteruel, S.L.	0,21	0,04	4,84	22,30	-1,95	2,66	18	12
Gestión Desarrollo y Promoción de Fayón, S.L.U.	0,10	0,34	9,88	2,95	570,63	595,64	496	489
Sociedad Urbanística de Figueruelas, S.A.	0,13	0,12	7,70	8,10	144,86	272,07	2.320	2.319
Sociedad Mercantil de la Vivienda de Fonz, S.L.	25,24	25,78	0,04	0,04	0,01	0,00	(190)	(191)
Sociedad Municipal de la Vivienda de Grañén, S.L.	1,21	1,24	0,83	0,81	0,49	0,39	(147)	(183)
Iniciativas Para el Desarrollo Industrial de Graus, S.A.	1,73	1,80	0,58	0,55	0,01	0,01	(2.581)	(2.652)
Sociedad Municipal de la Vivienda de Gurrea de Gállego S.L.	0,00	0,00	2.856,74		3,76		1	1
Sociedad Local para el Desarrollo de Herrera, S.L.	1,96	2,09	0,51	0,48	0,57	0,59	(315)	(289)
Palacio de Congresos de Huesca, S.A.	0,65	0,65	1,53	1,55	1,47	1,49	65	67
Promociones E Iniciativas Rio Aranda, S.A.							0	0
Sulpasa Sociedad Urbanística Municipal, S.A.	0,42	0,41	2,40	2,42	2,40	2,42	13.321	13.220
Sociedad Municipal de la Vivienda de Lalueza S.L.	0,11	0,15	9,07	6,86	1,18	0,22	2	(10)
Garabí Magallón, S.L.	0,16	0,17	6,10	5,84	-120,88	13,54	180	161
Los Ojos de Monreal, S.L.	1,05	0,99	0,96	1,01	0,82	0,80	(9)	(6)
Sociedad Desarrollo Monzón S.A.	0,22	0,00	4,50		3,21		221	7
Sociedad Urbanística de Morata de Jalón, S.L.	0,97	0,95	1,04	1,05	1,00	1,02	0	1
Sociedad Gestión Urbanística y Medioambiental Osera de Ebro S.L.	0,08	0,06	12,15	15,84	1,31	1,35	15	13
Energías de Panticosa, S.L.	0,19	0,22	5,30	4,48	2,91	2,88	185	231

Empresa	Endeudamiento		Solvencia		Liquidez		Fondo de Maniobra	
	2012	2013	2012	2013	2012	2013	2012	2013
Panticosa Activa, S.L.	0,50	0,33	1,98	3,02	1,98	3,02	11	11
Pastriz XXI, S.L.	0,60	0,60	1,67	1,67	11,83	11,83	1.207	1.207
Polígono Pradillo 2004, S.L.	0,10	0,10	9,88	10,46	164,21	972,58	4.915	4.881
Sociedad Municipal de Desarrollo de Pinseque, S.L.	1,40	1,41	0,71	0,71	18,12	15,53	1.398	1.385
Electro Sallent de Gallego, S.L.	0,36	0,34	2,75	2,91	1,51	1,54	264	262
Sallent 2025, S.L.	0,77	0,84	1,29	1,19	0,83	0,73	(800)	(1.310)
San Mateo de Gallego Sociedad Municipal, S.L.	0,30	0,25	3,34	3,95	6,23	12,10	316	298
Sociedad Municipal Alcanadre, S.L.	1,19	1,24	0,84	0,81	2,07	1,72	74	60
Gescerrellar S.L.U.	0,37	0,21	2,67	4,83	2,61	4,64	858	835
Unidad de Suministro de Secastilla, S.L.	0,80	0,89	1,25	1,13	1,24	1,12	10	5
Urban Teruel S.A.	0,12	0,12	8,02	8,09	5,47	4,64	1.290	789
Gestión y Desarrollo Residencia Personas Mayores Valdeolivo S.L.	2,76	3,20	0,36	0,31	0,07	-0,05	(85)	(110)
Sociedad Municipal para el Desarrollo de Valderrobres S.L.U.	1,13	1,09	0,89	0,92	1,35	1,05	40	10
Turismo Villanúa S.L.U.	1,83	1,38	0,55	0,73	0,34	0,51	(44)	(19)
Sociedad de Desarrollo Urbanístico de Villanueva de Gállego, S.A.	0,24	0,45	4,14	2,20	10,96	5,79	19.572	9.129
Sociedad Municipal Zaragoza Cultural, S.A.	0,48	0,62	2,10	1,62	2,04	1,48	1.701	845
Zaragoza Deporte Municipal, S.A.	0,58	0,57	1,73	1,76	1,45	1,46	795	750
Sociedad Municipal Zaragoza Vivienda, S.L.	0,27	0,25	3,67	3,92	2,15	2,93	14.170	23.486
Audiorama Zaragoza, S.A.	0,46	0,85	2,17	1,18	1,44	0,79	449	(330)
ZGZ Arroba Desarrollo Expo, S.A.	0,55	0,46	1,81	2,17	1,90	2,30	452	524
Electro Escarrilla, S.L.	0,21	0,22	4,76	4,49	1,95	1,72	68	58
Entidad Pública Empresarial Para la Información de Teruel	0,53	0,61	1,88	1,63	1,77	1,50	189	129
Prensa de Teruel SLU		0,68		1,47		1,33		85
Residencia Estudiantil y Centro de Estudios Ramón Pignatelli, S.A.	0,63	0,61	1,58	1,63	1,42	1,47	103	110
Monasterio de Veruela, S.A.	0,01	0,00	80,49		80,49		59	59
Integración Laboral Discapacitados Campo de Borja, S.L.	0,89	0,75	1,12	1,33	0,36	0,29	(19)	(18)
Monegros Servicios Medioambientales, S.L.	0,73	0,57	1,37	1,75	1,28	1,62	115	129
Servicios Integrales del Maestrazgo S.L.	0,63	0,63	1,58	1,58	1,30	2,71	12	30
Desarrollo de Iniciativas del Matarraña S.L.	0,51	0,19	1,96	5,31	1,82	4,67	90	134
Industrias Forestales de Ansó, S.A.	0,66	0,67	1,51	1,50	0,06	0,05	(381)	(383)
Gestión de Residuos Huesca, S.A.	0,95	0,93	1,05	1,07	0,42	0,61	(663)	(381)
TOTAL AGREGADO	0,35	0,36	2,82	2,78	2,50	2,47	71.260	67.241

8.3.3. Cuenta de Pérdidas y Ganancias

Todos los resultados agregados son negativos en ambos ejercicios.

El resultado del ejercicio agregado empeora en 1.700 miles de euros (-117 %) habiendo empeorado en mayor medida en las sociedades Sallent 2025, SL en 2.920 miles de euros y en

la Sociedad Municipal Zaragoza Cultural S.A. en 1.142 miles de euros; por el contrario, mejoran su Resultado del ejercicio de forma significativa la Sociedad de Desarrollo Urbanístico de Villanueva de Gállego, S.A. que disminuye sus pérdidas en 1.027 miles de euros respecto a las pérdidas que tuvo en 2012 y la Entidad Pública Empresarial para la Información de Teruel en 1.019 miles de euros.

El cuadro siguiente recoge los Resultados de la Cuenta de Pérdidas y Ganancias de las 72 empresas analizadas correspondientes a los ejercicios 2012 y 2013 así como la variación en el resultado del ejercicio de un ejercicio a otro:

Entidad	Resultado de la explotación		Resultado financiero		Resultado antes de impuestos		Resultado del ejercicio		Variación	
	2012	2013	2012	2013	2012	2013	2012	2013	Abs.	%
Sociedad de Desarrollo de Aguarón, S.L.	0	(0)	(5)	(16)	(5)	(17)	(3)	(8)	(5)	(250)
Sociedad de Desarrollo Aínsa-Sobrarbe, S.A.	16	13	(2)	(1)	14	12	14	12	(2)	86
Jarea de Gestión, S.A.	(4)	(43)	(2)	(4)	(6)	(48)	(6)	(47)	(41)	(751)
Algorrona, S.L.	(0)	(0)	0	0	(0)	(0)	(0)	(0)	0	(22)
Sociedad Municipal de la Vivienda de Alcubierre, S.L.	(1)	2	(0)	(0)	(1)	2	(1)	2	3	158
Sociedad Municipal para el Desarrollo de Andorra S.L.	(41)	(173)	81	76	41	(97)	40	(74)	(113)	(186)
Distribuidora Eléctrica Valle de Ansó S.L.	11	11	(0)	0	11	11	8	9	0	101
Ariza Sociedad Municipal de Gestión, S.L.	(5)	(3)	1	(1)	(4)	(4)	(4)	(4)	0	(100)
Barbastro Social, Lavandería y Limpieza, S.L.	1	2	(0)	0	1	2	0	1	1	249
Energías de Benasque, S.L.	162	31	(0)	0	161	32	157	24	(133)	16
Sociedad de Desarrollo de Biescas, S.L.	(786)	9	(86)	(138)	(872)	(129)	(872)	(129)	743	(15)
Boltaña 2020, S.L.	(7)	(12)	0	0	(7)	(12)	(5)	(9)	(4)	(172)
Kalat-Zeyd Activa S.L.	(9)	(18)	0	0	(9)	(18)	(9)	(33)	(24)	(359)
Sociedad de Fomento, Construcción y Promoción de Calamocha S.L.	18	15	(15)	(13)	3	2	2	1	(1)	57
Sociedad Cultural y Deportiva de Calamocha S.L.	7	7	(7)	(5)	0	2	0	2	1	1.022
Sociedad Acción y Bienestar Social S.L.	0	1	0	0	0	1	0	1	1	100
Compañía de Promoción Municipal y Social, S.L.	(1)	(1)	1	0	(0)	(0)	(0)	(0)	(0)	(820)
Mediavega Bilbilitana, S.L.	0	0	0	0	0	0	0	0	0	0
Aban-Campo, S.A.	(67)	(66)	(65)	(60)	(132)	(126)	(132)	(126)	6	(96)
Energías de la Villa de Campo, S.L.	5	5	(4)	(4)	2	1	1	1	(0)	95
Sociedad Municipal Cuarte Urbana, S.L.	(4)	(4)	1	1	(3)	(3)	(3)	(3)	0	(90)
Sofejea S.A.	2	1	(2)	(0)	0	0	0	0	0	106
El Sabinar Sociedad Municipal, S.L.	71	(17)	(29)	(18)	43	(35)	43	(35)	(77)	(81)
Villa de Estercuel, S.L.	(86)	(94)	(8)	(2)	(94)	(96)	(94)	(72)	22	(76)
Gestión Desarrollo y Promoción de Fayón, S.L.U.	16	62	(2)	(11)	13	51	13	51	37	384
Sociedad Urbanística de Figueruelas, S.A.	11	(5)	65	21	75	16	56	12	(44)	21
Sociedad Mercantil de la Vivienda de Fonz, S.L.	(0)	(0)	0	0	(0)	(0)	(0)	(0)	(0)	(327)
Sociedad Municipal de la Vivienda de Grañén, S.L.	87	(5)	(28)	(17)	59	(22)	44	(17)	(61)	(38)

Entidad	Resultado de la explotación		Resultado financiero		Resultado antes de impuestos		Resultado del ejercicio		Variación	
	2012	2013	2012	2013	2012	2013	2012	2013	Abs.	%
Iniciativas Para el Desarrollo Industrial de Graus, S.A.	(62)	(68)	(12)	0	(74)	(68)	(74)	(68)	6	(91)
Sociedad Municipal de la Vivienda de Gurrea de Gállego S.L.	0	0	(0)	0	(0)	0	(0)	0	0	790
Sociedad Local para el Desarrollo de Herrera, S.L.	(27)	(29)	(4)	(4)	(31)	(33)	(31)	(33)	(2)	(107)
Palacio de Congresos de Huesca, S.A.	6	5	(5)	(3)	1	3	1	2	1	256
Promociones E Iniciativas Rio Aranda, S.A.	0	0	0	0	0	0	0	0	0	0
Sulpasa Sociedad Urbanística Municipal, S.A.	201	(57)	(36)	(44)	165	(101)	165	(101)	(265)	(61)
Sociedad Municipal de la Vivienda de Lalueza S.L.	5	1	0	0	5	1	4	(55)	(59)	(1.564)
Garabí Magallón, S.L.	(38)	(10)	(6)	(5)	(44)	(15)	(33)	(7)	26	(22)
Los Ojos de Monreal, S.L.	7	4	(0)	(0)	7	3	5	3	(2)	52
Sociedad Desarrollo Monzón S.A.	(3)	(336)	0	0	(3)	(336)	(3)	(336)	(333)	(12.798)
Sociedad Urbanística de Morata de Jalón, S.L.	(0)	(0)	0	0	(0)	(0)	(0)	(0)	0	(70)
Sociedad Gestión Urbanística y Medioambiental Osera de Ebro S.L.	(1)	(1)	(2)	(2)	(2)	(3)	(2)	(3)	(0)	(110)
Energías de Panticosa, S.L.	13	14	2	2	15	16	12	13	1	107
Panticosa Activa, S.L.	11	0	0	(0)	11	0	8	0	(8)	1
Pastriz XXI, S.L.	0	0	0	0	0	0	0	0	0	0
Polígono Pradillo 2004, S.L.	10	(40)	(11)	(1)	(1)	(40)	(1)	(30)	(29)	(2.139)
Sociedad Municipal de Desarrollo de Pinseque, S.L.	(884)	(13)	(60)	0	(944)	(13)	(944)	(13)	931	(1)
Electro Sallent de Gallego, S.L.	34	38	10	10	45	48	36	38	2	107
Sallent 2025, S.L.	2.392	(598)	(212)	(147)	2.180	(746)	2.175	(746)	(2.920)	(34)
San Mateo de Gallego Sociedad Municipal, S.L.	(33)	(17)	(7)	1	(40)	(16)	(40)	(16)	24	(40)
Sociedad Municipal Alcanadre, S.L.	(1)	(2)	(5)	(4)	(6)	(6)	(6)	(6)	(1)	(109)
Gescrerrellar S.L.U.	74	(16)	(5)	(4)	69	(20)	52	(15)	(67)	(28)
Unidad de Suministro de Secastilla, S.L.	1	(5)	0	(0)	1	(5)	1	(4)	(5)	(593)
Urban Teruel S.A.	2	0	1	1	3	1	2	1	(1)	45
Gestión y Desarrollo Residencia Personas Mayores Valdeolivo S.L.	(61)	(24)	(2)	(2)	(63)	(26)	(47)	(14)	33	(30)
Sociedad Municipal para el Desarrollo de Valderrobres S.L.U.	(6)	9	(6)	(6)	(12)	3	(9)	3	12	34
Turismo Villanúa S.L.U.	(44)	25	(0)	(1)	(44)	24	(44)	24	68	54
Sociedad de Desarrollo Urbanístico de Villanueva de Gállego, S.A.	(9.001)	(7.986)	(225)	(213)	(9.226)	(8.199)	(9.226)	(8.199)	1.027	(89)
Sociedad Municipal Zaragoza Cultural, S.A.	395	(747)	0	0	395	(747)	395	(747)	(1.142)	(189)
Zaragoza Deporte Municipal, S.A.	112	19	14	14	126	33	126	32	(94)	26
Sociedad Municipal Zaragoza Vivienda, S.L.	(206)	50	291	290	84	340	95	340	245	359
Audiorama Zaragoza, S.A.	(727)	(781)	3	1	(723)	(780)	(723)	(780)	(57)	(108)
ZGZ Arroba Desarrollo Expo, S.A.	75	69	1	0	77	69	76	69	(7)	91
Electro Escarrilla, S.L.	14	(15)	(0)	1	14	(13)	10	(13)	(24)	(132)
Entidad Pública Empresarial Para la Información de Teruel	(1.469)	(455)	(5)	0	(1.474)	(455)	(1.474)	(455)	1.019	(31)
Prensa de Teruel SLU	0	(443)	0	0	0	(443)	0	(443)	(443)	(100)
Residencia Estudiantil y Centro de Estudios Ramón Pignatelli, S.A.	(0)	(0)	0	0	0	0	0	0	0	0
Monasterio de Veruela, S.A.	(1)	0	0	(0)	(1)	(0)	(1)	(0)	1	(4)

Entidad	Resultado de la explotación		Resultado financiero		Resultado antes de impuestos		Resultado del ejercicio		Variación	
	2012	2013	2012	2013	2012	2013	2012	2013	Abs.	%
Integración Laboral Discapacitados Campo de Borja, S.L.	(24)	10	(10)	(9)	(34)	1	(25)	0	26	2
Monegros Servicios Medioambientales, S.L.	8	3	(8)	(2)	0	1	0	1	0	184
Servicios Integrales del Maestrazgo S.L.	(10)	(15)	(17)	(20)	(26)	(35)	(19)	(35)	(16)	(182)
Desarrollo de Iniciativas del Matarraña S.L.	(42)	51	54	(0)	12	51	11	51	40	460
Industrias Forestales de Ansó, S.A.	(7)	(5)	0	0	(7)	(5)	(7)	(5)	1	(82)
Gestión de Residuos Huesca, S.A.	91	69	(89)	(67)	2	1	1	1	0	101
TOTAL AGREGADO	(9.802)	(11.580)	(457)	(407)	(10.259)	(11.986)	(10.289)	(11.989)	(1.700)	(117)

A continuación se analizan los epígrafes que componen el resultado de explotación por ser los más significativos de la Cuenta de Pérdidas y Ganancias:

8.3.3.1. Ingresos de explotación

Importe Neto de la Cifra de Negocios

Ha disminuido en 4.810 miles de euros respecto al ejercicio 2012 (14 %) debido principalmente a la disminución en la sociedad Sallent 2025, SL en 3.107 miles de euros y en Sulpasa Sociedad Urbanística Municipal, S.A. en 1.147 miles de euros.

Destacan las cinco sociedades dependientes del Ayuntamiento de Zaragoza (Sociedad Municipal Zaragoza Cultural, S.A., Zaragoza Deporte Municipal, S.A., Sociedad Municipal Zaragoza Vivienda, S.L., Auditorio Zaragoza, S.A. y ZGZ Arroba Desarrollo Expo, S.A.) que conjuntamente representan el 42 % de la totalidad de la cifra de negocios agregada de las sociedades analizadas destacando la Sociedad Municipal Zaragoza Vivienda, S.L. que con unos ingresos de explotación de 7.339 miles de euros representa el 26 % del total agregado del Importe Neto de la Cifra de Negocios; la sociedad Gestión de Residuos de Huesca, S.A. con unos ingresos de explotación de 5.340 miles de euros representa el 19 % de la totalidad de los ingresos.

Otros ingresos de explotación

En este epígrafe se incluyen los ingresos accesorios y otros de gestión corriente así como las subvenciones de explotación incorporadas al resultado del ejercicio.

En el conjunto agregado se incrementaron en 1.535 miles de euros (8 %) respecto al ejercicio 2012, destacando el incremento de estos ingresos en la sociedad Urban Teruel, S.A. en 1.204 miles de euros respecto al ejercicio 2012.

Entidad	Importe neto de la cifra de negocios				Otros ingresos de explotación			
	2012	2013	Variación		2012	2013	Variación	
			Absoluta	%			Absoluta	%
Sulpasa Sociedad Urbanística Municipal, S.A.	1.147	0	(1.147)	(100)	0	0	0	0
Sociedad Municipal de la Vivienda de Lalueza S.L.	0	0	0	0	0	3	3	100
Garabí Magallón, S.L.	0	0	0	0	0	0	0	0
Los Ojos de Monreal, S.L.	145	140	(5)	(3)	4	(0)	(4)	(106)
Sociedad Desarrollo Monzón S.A.	0	0	0	0	0	0	0	0
Sociedad Urbanística de Morata de Jalón, S.L.	0	0	0	0	0	0	0	0
Sociedad Gestion Urbanística y Medioambiental Osera de Ebro S.L.	0	0	0	0	0	0	0	0
Energías de Panticosa, S.L.	735	1.122	387	53	0	0	0	(70)
Panticosa Activa, S.L.	10	35	25	259	20	6	(14)	0
Pastriz XXI, S.L.	0	0	0	0	0	0	0	(100)
Poligono Pradillo 2004, S.L.	12	0	(12)	(100)	27	0	(27)	0
Sociedad Municipal de Desarrollo de Pinseque, S.L.	338	0	(338)	(100)	0	0	0	274
Electro Sallent de Gallego, S.L.	604	649	45	8	0	0	0	57
Sallent 2025, S.L.	3.242	134	(3.107)	(96)	1	2	1	100
San Mateo de Gallego Sociedad Municipal, S.L.	265	0	(265)	(100)	(39)	0	39	100
Sociedad Municipal Alcanadre, S.L.	0	0	0	0	1	0	(1)	(100)
Gescerrellar S.L.U.	271	0	(271)	(100)	0	0	0	100
Unidad de Suministro de Secastilla, S.L.	143	126	(16)	(11)	0	0	0	300
Urban Teruel S.A.	0	0	0	0	738	1.942	1.204	163
Gestión y Desarrollo Residencia Personas Mayores Valdeolivo S.L.	200	201	1	0	0	26	26	100
Sociedad Municipal para el Desarrollo de Valderrobres S.L.U.	963	1.001	38	4	49	92	43	88
Turismo Villanúa S.L.U.	250	265	15	6	1	6	6	718
Sociedad de Desarrollo Urbanístico de Villanueva de Gállego, S.A.	155	128	(28)	(18)	232	328	97	42
Sociedad Municipal Zaragoza Cultural, S.A.	0	1.568	1.568	100	5.919	4.675	(1.245)	(21)
Zaragoza Deporte Municipal, S.A.	1.489	1.395	(95)	(6)	4.164	3.939	(224)	(5)
Sociedad Municipal Zaragoza Vivienda, S.L.	6.946	7.339	394	6	1.815	3.776	1.961	108
Audiorama Zaragoza, S.A.	2.373	1.784	(589)	(25)	1.650	1.217	(433)	(26)
ZGZ Arroba Desarrollo Expo, S.A.	19	19	0	0	2.169	2.642	474	22
Electro Escarrilla, S.L.	183	189	6	3	0	0	0	19
Entidad Pública Empresarial Para la Información de Teruel	1.083	613	(470)	(43)	0	1	1	183
Prensa de Teruel SLU	0	460	460	100	0	1	1	100
Residencia Estudiantil y Centro de Estudios Ramón Pignatelli, S.A.	1.268	1.321	52	4	451	419	(32)	(7)
Monasterio de Veruela, S.A.	0	0	0	0	0	0	0	0
Integración Laboral Discapacitados Campo de Borja, S.L.	69	89	20	30	21	24	3	14
Monegros Servicios Medioambientales, S.L.	1.386	1.269	(117)	(8)	2	4	2	96
Servicios Integrales del Maestrazgo S.L.	163	161	(2)	(1)	1	22	20	1.680
Desarrollo de Iniciativas del Matarraña S.L.	468	450	(19)	(4)	0	30	30	61.206
Industrias Forestales de Ansó, S.A.	0	0	0	0	0	0	0	0
Gestión de Residuos Huesca, S.A.	5.537	5.340	(197)	(4)	92	4	(88)	(96)
TOTAL AGREGADO	33.339	28.529	(4.810)	(14)	19.245	20.781	1.535	8

8.3.3.2. Gastos de explotación

En el cuadro siguiente se detalla el importe de los principales gastos que integran el resultado de explotación de las empresas analizadas:

Entidad	Aprovisionamientos				Gastos de personal				Otros gastos de explotación			
	2012	2013	Variación		2012	2013	Variación		2012	2013	Variación	
			Abs.	%			Abs.	%			Abs.	%
Sociedad de Desarrollo de Aguarón, S.L.	0	0	0	0	0	0	0	0	0	0	0	100
Sociedad de Desarrollo Aínsa-Sobrarbe, S.A.	0	0	0	0	0	0	0	0	5	5	(1)	(13)
Jarea de Gestión, S.A.	0	0	0	0	0	0	0	0	12	58	46	391
Algorrona, S.L.	0	0	0	0	0	0	0	0	0	0	(0)	(78)
Sociedad Municipal de la Vivienda de Alcubierre, S.L.	0	(4)	(4)	(100)	0	0	0	0	1	2	1	91
Sociedad Municipal para el Desarrollo de Andorra S.L.	88	0	(88)	(100)	112	118	6	5	83	76	(7)	(9)
Distribuidora Eléctrica Valle de Ansó S.L.	84	85	1	2	12	12	(0)	(0)	59	57	(2)	(3)
Ariza Sociedad Municipal de Gestión, S.L.	0	0	0	0	0	0	0	0	3	3	0	15
Barbastro Social, Lavandería y Limpieza, S.L.	19	22	4	20	158	163	5	3	13	19	6	43
Energías de Benasque, S.L.	869	862	(7)	(1)	108	115	7	6	471	305	(166)	(35)
Sociedad de Desarrollo de Biescas, S.L.	76	0	(76)	(100)	9	0	(9)	(99)	31	32	1	4
Boltaña 2020, S.L.	0	0	0	0	0	0	0	0	7	12	5	72
Kalat-Zeyd Activa S.L.	0	0	0	0	0	0	0	0	9	18	9	100
Sociedad de Fomento, Construcción y Promoción de Calamocha S.L.	313	166	(147)	(47)	181	182	1	1	215	289	74	34
Sociedad Cultural y Deportiva de Calamocha S.L.	287	270	(17)	(6)	245	223	(22)	(9)	65	97	32	49
Sociedad Acción y Bienestar Social S.L.	0	0	0	0	0	0	0	0	0	0	0	100
Compañía de Promoción Municipal y Social, S.L.	0	0	0	0	0	0	0	0	0	0	0	6
Mediavega Bilbilitana, S.L.	0	0	0	0	0	0	0	0	0	0	0	0
Aban-Campo, S.A.	0	0	0	0	0	0	0	0	9	1	(8)	(86)
Energías de la Villa de Campo, S.L.	294	246	(49)	(17)	30	38	9	(30)	14	15	1	4
Sociedad Municipal Cuarte Urbana, S.L.	0	0	0	0	0	0	0	0	4	4	0	2
Sofejea S.A.	0	32	32	100	75	82	7	9	33	60	27	80
El Sabinar Sociedad Municipal, S.L.	0	0	0	0	0	0	0	0	122	17	(105)	(86)
Villa de Estercuel, S.L.	16	13	(2)	(14)	17	13	(3)	(20)	28	47	19	66
Gestión Desarrollo y Promoción de Fayón, S.L.U.	0	0	0	0	1	0	(1)	(100)	29	(41)	(71)	(239)
Sociedad Urbanística de Figueruelas, S.A.	(0)	0	0	100	0	0	0	0	11	18	8	72
Sociedad Mercantil de la Vivienda de Fonz, S.L.	0	0	0	0	0	0	0	0	0	0	0	145
Sociedad Municipal de la Vivienda de Grañén, S.L.	0	0	0	0	0	0	0	0	20	5	(14)	(74)
Iniciativas Para el Desarrollo Industrial de Graus, S.A.	0	0	0	0	0	0	0	0	6	12	6	102
Sociedad Municipal de la Vivienda de Gurrea de Gállego S.L.	0	0	0	0	0	0	0	0	0	0	0	100
Sociedad Local para el Desarrollo de Herrera, SL	0	0	0	0	24	27	3	12	10	3	(7)	(69)
Palacio de Congresos de Huesca, S.A.	0	0	0	0	97	105	8	8	587	540	(47)	(8)
Promociones E Iniciativas Rio Aranda, S.A.	0	0	0	0	0	0	0	0	0	0	0	0
Sulpasa Sociedad Urbanística Municipal, S.A.	1.788	12	(1.776)	(99)	36	36	0	0	68	189	121	179
Sociedad Municipal de la Vivienda de Lalueza S.L.	0	0	0	0	0	0	0	0	4	2	(2)	(55)
Garabí Magallón, S.L.	27	0	(27)	(100)	0	0	0	0	6	6	(1)	(11)
Los Ojos de Monreal, S.L.	10	6	(4)	(37)	22	22	0	0	110	110	0	0
Sociedad Desarrollo Monzón S.A.	0	0	0	0	0	0	0	0	3	1	(2)	(81)
Sociedad Urbanística de Morata de Jalón, S.L.	0	0	0	0	0	0	0	0	0	0	(0)	(30)
Sociedad Gestión Urbanística y Medioambiental Osera de Ebro, S.L.	0	0	0	0	0	0	0	0	1	1	0	0
Energías de Panticosa, S.L.	168	539	371	221	35	26	(9)	(26)	476	499	23	5
Panticosa Activa, S.L.	1	3	1	129	7	31	25	359	10	7	(3)	(33)
Pastriz XXI, S.L.	0	0	0	0	0	0	0	0	0	0	0	0
Polígono Pradillo 2004, S.L.	0	0	0	0	0	0	0	0	29	31	1	4
Sociedad Municipal de Desarrollo de Pinseque, S.L.	0	0	0	0	0	0	0	0	29	13	(17)	(57)
Electro Sallent de Gallego, S.L.	299	377	78	26	58	73	15	26	170	115	(55)	(32)

Entidad	Aprovisionamientos				Gastos de personal				Otros gastos de explotación			
	2012	2013	Variación		2012	2013	Variación		2012	2013	Variación	
			Abs.	%			Abs.	%			Abs.	%
Sallent 2025, S.L.	81	7	(74)	(92)	168	161	(7)	(4)	432	322	(110)	(25)
San Mateo de Gallego Sociedad Municipal, S.L.	15	0	(15)	(100)	0	0	0	0	0	15	15	100
Sociedad Municipal Alcanadre, S.L.	0	0	0	0	0	0	0	0	2	2	0	7
Gescerrellar S.L.U.	161	(49)	(210)	(130)	0	0	0	0	34	57	23	68
Unidad de Suministro de Secastilla, S.L.	123	123	(0)	(0)	0	0	0	0	18	8	(10)	(57)
Urban Teruel S.A.	92	1.408	1.316	1.433	600	488	(112)	(19)	45	47	2	4
Gestión y Desarrollo Residencia Personas Mayores Valdeolivo S.L.	20	19	(1)	(5)	224	205	(19)	(8)	36	26	(9)	(26)
Sociedad Municipal para el Desarrollo de Valderrobres S.L.U.	154	160	7	4	701	765	64	9	159	153	(5)	(3)
Turismo Villanúa S.L.U.	19	18	(0)	(3)	173	157	(16)	(9)	99	66	(32)	(33)
Sociedad de Desarrollo Urbanístico de Villanueva de Gállego, S.A.	8.042	0	(8.042)	(100)	13	14	0	3	344	133	(212)	(61)
Sociedad Municipal Zaragoza Cultural, S.A.	3.704	5.117	1.413	38	1.461	1.443	(18)	(1)	272	363	91	33
Zaragoza Deporte Municipal, S.A.	4.290	3.914	(376)	(9)	1.048	1.143	95	9	210	258	48	23
Sociedad Municipal Zaragoza Vivienda, S.L.	4.002	864	(3.138)	(78)	3.989	4.077	87	2	4.407	5.261	854	19
Audiorama Zaragoza, S.A.	2.557	2.103	(454)	(18)	446	433	(13)	(3)	1.741	1.205	(536)	(31)
ZGZ Arroba Desarrollo Expo, S.A.	1.320	1.201	(120)	(9)	324	360	36	11	469	1.045	576	123
Electro Escarrilla, S.L.	88	126	38	43	29	38	9	31	35	35	0	1
Entidad Pública Empresarial Para la Información de Teruel	298	245	(52)	(18)	1.747	605	(1.142)	(65)	489	217	(272)	(56)
Prensa de Teruel SLU	0	261	261	100	0	411	411	100	0	227	227	100
Residencia Estudiantil y Centro de Estudios Ramón Pignatelli, S.A.	751	724	(27)	(4)	562	538	(24)	(4)	402	476	74	18
Monasterio de Veruela, S.A.	0	0	0	0	0	0	0	0	1	0	(1)	(100)
Integración Laboral Discapacitados Campo de Borja, S.L.	3	2	(1)	(31)	90	82	(9)	(10)	18	20	2	14
Monegros Servicios Medioambientales, S.L.	121	49	(72)	(59)	876	825	(51)	(6)	368	384	16	4
Servicios Integrales del Maestrazgo S.L.	8	3	(5)	(65)	77	76	(1)	(2)	100	95	(5)	(5)
Desarrollo de Iniciativas del Matarraña S.L.	199	81	(117)	(59)	155	186	31	20	147	157	9	6
Industrias Forestales de Ansó, S.A.	0	0	0	0	0	0	0	0	3	2	(1)	(37)
Gestión de Residuos Huesca, S.A.	131	125	(6)	(5)	3.075	3.059	(16)	(1)	1.383	1.486	103	7
TOTAL AGREGADO	30.516	19.133	(11.383)	(37)	16.984	16.331	(653)	(4)	13.968	14.686	718	5

Las sociedades dependientes del Ayuntamiento de Zaragoza representan el 51 % de los gastos de explotación agregados de las 72 sociedades analizadas.

Por epígrafes, los gastos más representativos en el conjunto agregado son los gastos en aprovisionamientos que representan el 30 % del total de gastos en el ejercicio 2013, seguidos por los gastos de personal con el 26 % del total y otros gastos de explotación (servicios exteriores, tributos, otros gastos de gestión corriente...) con el 23 %:

- Los gastos en aprovisionamientos se redujeron en 11.383 miles de euros; la sociedad donde más se redujeron fue la Sociedad de Desarrollo Urbanístico de Villanueva de Gállego, S.A. en 8.042 miles de euros.

- Los gastos de personal se redujeron en 653 miles de euros; la mayor reducción se produjo en la Entidad Pública Empresarial para la Información de Teruel que redujo sus gastos de personal en 1.142 miles de euros; esta Entidad se disolvió en 2013.
- El epígrafe otros gastos de explotación se incrementó en 718 miles de euros, siendo el mayor incremento el habido en la Sociedad Municipal Zaragoza Vivienda, S.L. en 854 miles de euros.

8.4. SOCIEDADES MERCANTILES PARTICIPADAS MAYORITARIAMENTE (MÁS DEL 50%) POR UNA ENTIDAD LOCAL ARAGONESA

8.4.1. Breve reseña de las sociedades en las que una entidad local tiene una participación de más del 50 % del capital

Las siguientes sociedades mercantiles están participadas mayoritariamente por una única entidad local aragonesa:

- Articalengua las Bozosas, S.A. (60 % Ayuntamiento de Sallent de Gállego)

Se constituyó el 25 de noviembre de 2005, con el objeto social de promover el desarrollo urbanístico de los terrenos aportados a su patrimonio, instando su reclasificación urbanística, ejecutando su urbanización, tramitando los instrumentos precisos para su reparcelación y adquirir y enajenar todo tipo de terrenos y bienes inmuebles.

La sociedad está participada en un 60 % por el Ayuntamiento de Sallent de Gállego y en un 40 % por la sociedad Formigal, SA.

- La Senda del Valadín, .S.A. (80 % Ayuntamiento de Teruel)

Se constituyó el 26 de noviembre de 2007 con el objeto de llevar a cabo todas las acciones urbanísticas y de edificación necesarias, incluida la de promoción, para el desarrollo urbanístico de los suelos comprendidos en el ámbito de la Unidad de Ejecución Única del Plan Parcial del Sector 1 "Polígono Residencial Sur", del vigente PGOU de Teruel.

La sociedad está participada en un 80 % por el Ayuntamiento de Teruel y en un 20 % por la sociedad Suelo y Vivienda de Aragón, S.L.U.

- Fotovoltaica Torres de Albarracín, S.L. (51 % Ayuntamiento de Torres de Albarracín)

Se constituyó en el año 2008 y su actividad principal consiste en la producción de energía solar fotovoltaica para su comercialización. Está incluida en la Corporación Empresarial Pública de Aragón.

– Mercazaragoza,S.A. (51 % Ayuntamiento de Zaragoza)

Se constituyó el 9 de febrero de 1968 para un periodo máximo de 50 años, transcurridos los cuales, revertirá sus activos y pasivos al Ayuntamiento de Zaragoza. Los objetivos sociales de la empresa son los siguientes:

La promoción, construcción y explotación del Mercado Mercados Centrales Mayoristas de Zaragoza, así como los servicios complementarios que sean precisos para la mejor utilización de los mercados y comodidad de los usuarios.

La promoción e implantación en terrenos de la Sociedad de actividades, instalaciones y servicios para la mejora y modernización de la distribución alimentaria.

Mejorar en todos los órdenes el ciclo de comercialización de productos alimenticios.

La sociedad está participada en un 51 % por el Ayuntamiento de Zaragoza y en un 49 % por la Sociedad Estatal MERCASA.

– Promociones Eólicas Turolenses, S.L. (83 % Diputación Provincial de Teruel)

Se constituye el 4/11/2002; su capital social está participado en un 83 % por la Diputación Provincial de Teruel y el resto por 28 municipios turolenses con participaciones que oscilan entre el 2 % de Mora de Rubielos y el 0,1 % de Argente. Su objeto social consiste en permitir la intervención de las entidades locales participantes en el desarrollo y promoción de la energía eólica y otras afines alternativas a través esencialmente de la participación en el capital social de empresas y sociedades cuyo objeto o actividad incluya la realización de actividades de producción, comercialización y distribución de energía eólica en la provincia de Teruel, así como en el desarrollo y producción de bienes de equipo y tecnologías relacionadas con el sector de las energías renovables y alternativas.

– Servicio de Aguas y Saneamientos de Teruel, S.A. (SASTESA) (51 % Diputación Provincial de Teruel)

Se constituyó el 17 de mayo de 2002 por un periodo de 25 años; está participada en un 51 % por la Diputación Provincial de Teruel y en un 49 % por la Sociedad Aragonesa de Servicios Públicos S.A. y su objeto social lo constituye llevar a cabo los servicios y actividades relativas a la gestión del ciclo integral del agua en la provincia de Teruel, así como la ejecución de obras e instalaciones relacionadas.

– Somontano Social, S.L. (60% Comarca Somontano de Barbastro)

Somontano Social, S.L. es un Centro Especial de Empleo ubicado en Barbastro, creado en 1.998 por la Comarca de Somontano y la Fundación Rey Ardid, cuyo objeto social es la

inserción laboral de personas con discapacidad desarrollando su actividad en Barbastro y la comarca de Somontano. Realiza una amplia gama de actividades, al servicio de otras empresas, procurando encontrar las tareas más adecuadas, acordes a las capacidades de las personas con el objeto de la integración de discapacitados en una empresa laboral.

8.4.2. Análisis económico-financiero

No constituye objeto de este análisis emitir una opinión sobre los estados financieros de las empresas públicas del sector local aragonés, sino poner de manifiesto las principales magnitudes de sus estados financieros y realizar un análisis de los mismos en base a la propia información que se desprende de las mismas y a ratios financieros.

Los datos que constan en el presente informe se han tomado de las cuentas anuales anexionadas por las entidades a la plataforma de rendición de cuentas; no se ha comprobado si han sido aprobadas por el Órgano correspondiente de cada entidad ni la fecha de aprobación de las mismas en su caso.

En el anexo XII se recogen los datos que constan en los balances y cuentas de Pérdidas y Ganancias de la plataforma de rendición de cuentas correspondientes a cada entidad local; dado que se han detectado errores aritméticos en las mismas, éstos se han corregido con los datos que constan en los documentos integrantes de las cuentas anuales de dichas entidades anexionadas en formato PDF.

Así mismo, conviene hacer las siguientes precisiones:

Los datos correspondientes a 2012 de la sociedad Articalengua Las Bozosas, S.A. se han tomado de las cuentas de 2013.

Los datos correspondientes a 2012 de la sociedad La Senda del Valadín, S.A. se han tomado de las cuentas del ejercicio 2013 puesto que en el punto 2.2 de la Memoria integrante de las cuentas anuales de dicho ejercicio se informa de que fueron reformuladas con fecha 30 de julio de 2014.

8.4.2.1. Magnitudes de balance

El siguiente cuadro resume el importe total del Activo y Pasivo de estas empresas indicando su peso relativo dentro del total, así como la variación experimentada entre los ejercicios 2012 y 2013:

Empresa	BALANCE							
	Total Activo		Total Pasivo		Variación		% sobre total	
	2012	2013	2012	2013	Absoluta	%	2012	2013
Articalengua las Bozosas, S.A.	1.962	2.138	1.962	2.138	176	9	4	4
La Senda del Valadín, S.A.	7.170	7.741	7.170	7.741	570	5	14	14
Fotovoltaica Torres de Albarracín, S.L.	663	603	663	603	(61)	(9)	1	1
Mercazaragoza, S.A.	38.895	40.581	38.895	40.581	1.686	4	74	74
Promociones Eólicas Turolenses, S.L.	1.652	1.662	1.652	1.662	10	1	3	3
Servicio de Aguas y Saneamientos de Teruel, S.A.	1.584	1.286	1.584	1.286	(297)	(19)	3	2
Somontano Social, S.L.	648	652	648	652	4	1	1	1
TOTAL AGREGADO	52.575	54.664	52.575	54.664	2.088	4		

El volumen total de los Activos y Pasivos se ha incrementado en 2.088 miles de euros, un 4 % respecto al ejercicio 2012, debido principalmente al incremento en 1.686 miles de euros en la sociedad Mercazaragoza, S.A. que representa el 74 % del total de masas patrimoniales en ambos ejercicios.

8.4.2.2. Activo

En el cuadro siguiente se indican las cifras de Activo no corriente y corriente de los ejercicios 2012 y 2013, así como la variación absoluta y relativa de un ejercicio a otro:

Empresa	Activo no corriente				Activo corriente			
	2012	2013	Variación		2012	2013	Variación	
			Absoluta	%			Absoluta	%
Articalengua las Bozosas, S.A.	1.958	2.138	180	9	4	0	(4)	(91)
La Senda del Valadín, S.A.	2	2	(1)	(34)	7.168	7.739	571	5
Fotovoltaica Torres de Albarracín, S.L.	627	558	(69)	(11)	37	45	8	21
Mercazaragoza, S.A.	33.413	33.979	566	2	5.482	6.601	1.119	20
Promociones Eólicas Turolenses, S.L.	1.554	1.555	1	0	99	107	9	9
Servicio de Aguas y Saneamientos de Teruel, S.A.	131	216	85	65	1.452	1.070	(382)	(26)
Somontano Social, S.L.	263	216	(48)	(18)	385	437	52	13
TOTAL AGREGADO	37.948	38.664	716	2	14.627	16.000	1.373	8

Ambas masas patrimoniales se han incrementado, especialmente el activo corriente por el incremento experimentado en la sociedad Mercazaragoza, S.A. en 1.119 miles de euros (20%).

En el cuadro siguiente se indica el importe del Activo no corriente y Activo corriente agregado de las sociedades analizadas durante los ejercicios 2012 y 2013 indicando la

proporción que representa el Activo no corriente sobre la totalidad de la masa patrimonial de Activo en cada una de las sociedades analizadas así como respecto del total agregado:

Empresa	2012			2013		
	Activo no corriente	% activo no corriente sobre total activo	Activo corriente	Activo no corriente	% activo no corriente sobre total activo	Activo corriente
Articalengua las Bozosas, S.A.	1.958	100	4	2.138	100	0
La Senda del Valadín, S.A.	2	0	7.168	2	0	7.739
Fotovoltaica Torres de Albarracín, S.L.	627	94	37	558	93	45
Mercazaragoza,S.A.	33.413	86	5.482	33.979	84	6.601
Promociones Eólicas Turolenses, S.L.	1.554	94	99	1.555	94	107
Servicio de Aguas y Saneamientos de Teruel, S.A.	131	8	1.452	216	17	1.070
Somontano Social, S.L.	263	41	385	216	33	437
TOTAL AGREGADO	37.948	72	14.814	38.664	71	16.000

En el conjunto agregado, el 72 % del Activo está integrado por Activo no corriente en el ejercicio 2012 y 71 % en el ejercicio 2013, aunque en el análisis individual los porcentajes difieren significativamente de una sociedad a otra, destacando la sociedad Articalengua las Bozosas, S.A. con un 100 % de Activo no corriente en ambos ejercicios y en el extremo opuesto la sociedad La Senda del Valadín, S.A. con un 0 % de Activo no corriente también en ambos ejercicios.

En el cuadro siguiente se relacionan los principales elementos que componen el Activo de estas empresas en ambos ejercicios:

Empresa	Principal epígrafe de su activo	Importe	% sobre total Activo	Importe	% sobre total Activo	Variación	
		2012		2013		Absoluta	%
Articalengua las Bozosas, S.A.	Inversiones inmobiliarias	1.958	100	2.138	100	180	9
La Senda del Valadín, S.A.	Existencias	5.730	76	6.728	87	998	21
Fotovoltaica Torres de Albarracín ,S.L.	Inmovilizado material	614	93	544	90	(71)	(12)
Mercazaragoza, S.A.	Inmovilizado material	20.500	53	20.051	49	(449)	(2)
Promociones Eólicas Turolenses, S.L.	Inversiones financieras a largo plazo	1.510	91	1.510	91	0	0
Servicio de Aguas y Saneamientos de Teruel, S.A.	Deudores comerciales y otras cuentas a cobrar	1.062	67	787	61	(275)	(26)
Somontano Social, S.L.	Deudores comerciales y otras cuentas a cobrar	323	50	402	62	78	24

Las Inversiones inmobiliarias son inmuebles (terrenos o edificios) que se tienen para obtener rentas, plusvalías o ambas. La sociedad Articalengua las Bozosas, S.A. del sector inmobiliario tiene la totalidad de su activo integrado por este epígrafe del activo no corriente, habiendo experimentado una variación de 180 miles de euros de un ejercicio a otro (9 %).

Las Existencias, bienes poseídos por la empresa con el fin de ser consumidos en el proceso productivo o vendidos en el curso normal de la explotación, está integrado en el activo corriente y es el elemento con mayor peso en la sociedad La Senda del Valadín, S.A., también del sector inmobiliario, habiéndose incrementado en 998 miles de euros respecto a 2012.

El Inmovilizado material son elementos del activo tangibles, representados por bienes muebles o inmuebles destinados a servir de forma duradera a la actividad de la empresa. Las entidades cuyo activo está integrado mayoritariamente por este epígrafe del activo no corriente son Fotovoltáica Torres de Albarracín, S.L. y Mercazaragoza, S.A., habiéndose reducido en ambas de un ejercicio a otro en 71 y 449 miles de euros respectivamente.

Las Inversiones Financieras a largo plazo son participaciones en el capital de otras empresas que la empresa no tiene intención de vender a corto plazo. La sociedad Promociones Eólicas Turolenses, S.L. cuyo objeto social consiste esencialmente en la participación en el capital social de empresas dedicadas a la producción de energía eólica tiene su activo integrado en un 91 % por este elemento del activo no corriente.

Deudores comerciales y otras cuentas a cobrar recoge derechos de cobro o créditos a favor de la entidad que tienen su origen en la venta de bienes o prestaciones de servicios a terceros procedentes de la actividad principal. Las sociedades Servicio de Aguas y Saneamientos de Teruel, S.A. y Somontano Social, S.L. tienen su activo integrado mayoritariamente por este epígrafe del activo corriente.

8.4.2.3. Patrimonio Neto y Pasivo

El cuadro siguiente muestra las cifras de Patrimonio Neto, Pasivo no Corriente y Pasivo Corriente de estas sociedades de los ejercicios 2012 y 2013 así como su variación de un ejercicio a otro:

Empresa	Patrimonio Neto				Pasivo no corriente				Pasivo corriente			
	2012	2013	Variación		2012	2013	Variación		2012	2013	Variación	
			Absoluta	%			Absoluta	%			Absoluta	%
Articalengua las Bozosas, S.A.	599	547	(52)	(9)	0	0	0	0	1.364	1.591	228	0
La Senda del Valadín, S.A.	(120)	(120)	0	0	0	0	0	0	7.290	7.860	570	0
Fotovoltaica Torres de Albarracín, S.L.	251	245	(6)	(2)	352	299	(53)	(15)	61	59	(2)	(3)
Mercazaragoza, S.A.	20.583	22.077	1.494	7	14.535	14.127	(408)	(3)	3.776	4.376	600	16
Promociones Eólicas Turolenses, S.L.	1.170	1.429	259	22	410	218	(192)	(47)	73	15	(57)	(79)
Servicio de Aguas y Saneamientos de Teruel, S.A.	840	740	(100)	(12)	8	37	29	352	736	510	(226)	(31)
Somontano Social, S.L.	405	381	(23)	(6)	26	17	(9)	(34)	217	254	37	17
TOTAL AGREGADO	23.728	25.300	1.572	7	15.331	14.699	(633)	(4)	13.516	14.665	1.149	9

El Patrimonio Neto ha tenido una evolución desigual; mientras que en las sociedades Mercazaragoza, S.A. y Promociones Eólicas Turolenses, S.L. se ha incrementado, especialmente en la primera de ellas en 1.494 miles de euros, en el resto ha disminuido o se ha mantenido igual.

El pasivo no corriente ha disminuido en todas, salvo en Servicio de Aguas y Saneamientos de Teruel, S.A. y en Articalengua las Bozosas, S.A. y La Senda del Valadín, S.A.; éstas dos últimas no tienen este epígrafe en sus balances.

El Pasivo corriente se ha incrementado en el conjunto agregado en 1.149 miles de euros, habiéndose incrementado en mayor medida en Mercazaragoza, S.A. en 600 miles de euros (16 %).

El cuadro siguiente muestra los importes del Patrimonio Neto y Pasivo Corriente y No Corriente de las empresas analizadas así como su porcentaje de capitalización en los ejercicios 2012 y 2013:

Empresa	2012				2013			
	Patrimonio Neto	% Capitalización	Pasivo No corriente	Pasivo corriente	Patrimonio Neto	% Capitalización	Pasivo No corriente	Pasivo corriente
Articalengua las Bozosas, S.A.	599	31	0	1.364	547	28	0	1.591
La Senda del Valadín, S.A.	(120)	(2)	0	7.290	(120)	(2)	0	7.860
Fotovoltaica Torres de Albarracín, S.L.	251	38	352	61	245	37	299	59
Mercazaragoza, S.A.	20.583	53	14.535	3.776	22.077	57	14.127	4.376
Promociones Eólicas Turolenses, S.L.	1.170	71	410	73	1.429	86	218	15
Servicio de Aguas y Saneamientos de Teruel, S.A.	840	53	8	736	740	47	37	510
Somontano Social, S.L.	405	62	26	217	381	59	17	254
TOTAL AGREGADO	23.728	45	15.331	13.516	25.300	48	14.699	14.665

El valor óptimo se debería situar entre un 40 y un 50 % lo que indicaría una suficiente capitalización.

Un porcentaje inferior indicaría un endeudamiento excesivo, poniendo en riesgo la continuidad de la empresa y un porcentaje superior indica por lo general que la empresa no necesita tanto capital y se debería proceder a su devolución a los accionistas, en este caso al Ayuntamiento.

Del total agregado resulta un porcentaje de capitalización del 45 % en el ejercicio 2012 y del 48 % en el ejercicio 2013, dentro de los valores óptimos, no obstante, sin tener en cuenta la sociedad Mercazaragoza, S.A. resultaría un porcentaje de capitalización del 6 % en ambos ejercicios.

Tan sólo la sociedad Servicio de Aguas y Saneamiento de Teruel, S.A. presenta un valor óptimo en el ejercicio 2013.

La Senda del Valadín, S.A. presenta Patrimonio Neto negativo en ambos ejercicios, es decir, debe más de lo que tiene, técnicamente esta empresa estaría en quiebra.

El Patrimonio Neto está integrado básicamente por los Fondos Propios y las Subvenciones, donaciones y legados recibidos; el cuadro siguiente relaciona dichos epígrafes correspondientes a los ejercicios 2012 y 2013 así como su evolución de un ejercicio a otro:

Empresa	Fondos propios				Subvenciones, donaciones y legados recibidos			
	2012	2013	Variación		2012	2013	Variación	
			Absoluta	%			Absoluta	%
Articalengua las Bozosas, S.A.	599	547	(52)	(9)	0	0	0	0
La Senda del Valadín ,S.A.	(120)	(120)	0	0	0	0	0	0
Fotovoltaica Torres de Albarracín, S.L.	251	245	(6)	(2)	0	0	0	0
Mercazaragoza, S.A.	20.131	20.678	547	3	452	1.399	948	210
Promociones Eólicas Turolenses, S.L.	1.170	1.429	259	22	0	0	0	0
Servicio de Aguas y Saneamientos de Teruel, S.A.	838	738	(100)	(12)	2	2	(0)	(20)
Somontano Social, S.L.	344	345	1	0	61	37	(24)	(40)
TOTAL AGREGADO	23.213	23.862	649	3	515	1.438	923	179

Los Fondos Propios constituyen las fuentes de financiación propia de la empresa y están integrados principalmente por el Capital Social que en el conjunto agregado del ejercicio 2013 ascendió a 10.583 miles de euros y las Reservas con un importe agregado de 11.865

miles de euros. La sociedad La Senda del Valadín, S.A. presenta cifras negativas en sus Fondos Propios en ambos ejercicios como consecuencia de resultados negativos de ejercicios anteriores que en 2012 fueron de 186 miles de euros y de 183 miles de euros en 2013.

En cuanto a la evolución de un ejercicio a otro los Fondos Propios se incrementaron en 649 miles de euros (3 %) principalmente por su incremento en las sociedades Mercazaragoza, S.A. y Promociones Eólicas Turolenses, S.L.

Las subvenciones, donaciones y legados no reintegrables forman parte del Patrimonio Neto y se reconocerán en la cuenta de pérdidas y ganancias como ingresos sobre una base sistemática y racional de forma correlacionada con los gastos derivados de la subvención, donación o legado.

Tan sólo tres sociedades de las siete analizadas cuentan con este epígrafe en sus balances. La sociedad Mercazaragoza, S.A. representa el 97 % del total agregado con un importe en el ejercicio 2013 de 1.399 miles de euros con un incremento de 948 miles de euros respecto al ejercicio 2012.

En el cuadro siguiente se relacionan los principales elementos que componen el Pasivo Exigible de estas empresas así como su evolución en ambos ejercicios:

Empresa	Principal epígrafe de su pasivo exigible	Importe	% s/ total pasivo	Importe	% s/total pasivo	Variación	
		2012		2013		Absoluta	%
Articalengua las Bozosas, S.A.	Deudas a corto plazo	1.163	85	1.189	75	26	9
La Senda del Valadín, S.A.	Acreedores comerciales y otras cuentas a pagar	7.290	100	7.372	94	82	21
Fotovoltaica Torres de Albarracín, S.L.	Deudas a largo plazo	352	85	299	84	(53)	(12)
Mercazaragoza, S.A.	Periodificaciones a largo plazo	9.239	50	8.902	48	(337)	(2)
Promociones Eólicas Turolenses, S.L.	Deudas a largo plazo	410	85	218	93	(192)	0
Servicio de Aguas y Saneamientos de Teruel, S.A.	Acreedores comerciales y otras cuentas a pagar	736	99	509	93	(226)	(26)
Somontano Social, S.L.	Acreedores comerciales y otras cuentas a pagar	81	33	161	60	80	24

Las deudas a corto plazo son aquellas contraídas con terceros por préstamos recibidos y otros débitos con vencimiento inferior a 12 meses en el caso de las deudas a corto plazo y superior al mismo en el caso de las deudas a largo plazo; en función de dicho vencimiento formará parte del Pasivo corriente en el primer caso y del Pasivo no corriente en el segundo. La sociedad Articalengua las Bozosas, S.A. cuenta con este epígrafe con vencimiento a corto

plazo mayoritariamente en su Pasivo; también forma parte mayoritariamente del Pasivo de las sociedades Fotovoltáica Torres de Albarracín, S.L. y Promociones Eólicas Turolenses, S.L., pero en éstas últimas con vencimiento a largo plazo.

Las periodificaciones a largo plazo se corresponden en general con importes recibidos a cuenta de futuras ventas o prestaciones de servicios, que se realizarán en un plazo superior a un año. Su tratamiento contable es similar a un préstamo a largo plazo, y por tanto forma parte del pasivo no corriente. Este epígrafe es el más significativo del Pasivo de la sociedad Mercazaragoza, S.A.

La cuenta Acreedores comerciales y otras cuentas a pagar incluye los instrumentos y cuentas que tengan su origen en el tráfico de la empresa, así como las cuentas con las Administraciones Públicas formando parte del pasivo corriente. Este epígrafe es mayoritario en el pasivo de las sociedades La Senda del Valadín, S.A., Servicio de Aguas y Saneamientos de Teruel, S.A. y Somontano Social, S.L.

8.4.2.4. Análisis de las principales magnitudes y ratios financieros

Como ya se ha indicado, conviene precisar que no constituye el objeto de este informe emitir una opinión sobre los estados financieros de estas empresas ni sobre la fiabilidad de los datos que constan en ellos. Los ratios siguientes se han calculado en base a los datos que constan en los balances integrantes de las cuentas anuales. Conviene precisar que parte del Activo de estas empresas está compuesto por activos inmobiliarios de los que no se ha analizado si procede o no dotar deterioros dada la evolución negativa del mercado inmobiliario en los últimos años.

Así pues, estos ratios deben ser tomados con extraordinaria cautela en aquellas empresas que no hayan dotado los correspondientes deterioros en sus activos inmobiliarios.

Ratio de endeudamiento

El ratio de endeudamiento permite conocer qué proporción existe entre la financiación ajena y la totalidad de las fuentes de financiación de una empresa y se calcula como el cociente entre el pasivo total y la suma del patrimonio neto y el pasivo.

Su valor óptimo se sitúa entre 0,50 y 0,60; en caso de ser superior a 0,60 indica que el volumen de deudas es excesivo y la empresa está perdiendo autonomía financiera frente a terceros; si es inferior a 0,50 puede ocurrir que la empresa tenga un exceso de capitales propios.

En el conjunto agregado, este ratio se sitúa dentro de los valores óptimos en ambos ejercicios; no obstante, de forma individual tan sólo la sociedad Fotovoltáica Torres de Albarracín, S.L. tiene un valor óptimo de 0,59 en el ejercicio 2013.

Ratio de solvencia

Este ratio mide la capacidad de la empresa para hacer frente a sus obligaciones a largo plazo, y es el resultado del cociente entre el activo total y el pasivo exigible (pasivo corriente y pasivo no corriente); de este modo se considera solvente una empresa cuando con la totalidad de su activo puede hacer frente a su pasivo exigible. Un valor superior a 1 indica que la empresa es solvente a largo plazo aunque son aconsejable valores próximos a 2.

Valores inferiores a la unidad indican que el importe de las deudas supera el valor contable de los activos y nos encontraríamos en una situación de quiebra técnica; este ratio también se denomina de distancia a la quiebra; en esta situación se encuentra la Sociedad la Senda del Valadín, S.A. en ambos ejercicios.

Ratio de liquidez

Indica si la empresa es capaz de atender a sus obligaciones a corto plazo con su activo corriente y se calcula como el cociente entre el activo corriente y el pasivo corriente. Un valor superior a 1 indica que la empresa es capaz de atender a sus obligaciones a corto plazo siendo aconsejable un valor en torno a 1,5; las sociedades Articalengua las Bozosas SA, La Senda del Valadín, S.A. y Fotovoltáica Torres de Albarracín, S.L. cuentan con valores inferiores a 1 en ambos ejercicios.

Fondo de Maniobra

Representa la diferencia existente entre el activo circulante y el pasivo circulante de una empresa; si es positiva indica que la empresa una vez liquidadas todas sus obligaciones de pago en el corto plazo, dispone de un remante; si por el contrario el fondo de maniobra fuera negativo nos encontraríamos con que la empresa no dispone de liquidez suficiente para atender su pasivo a corto.

En el conjunto agregado, el fondo de maniobra tiene un valor de 1.334 miles de euros habiéndose incrementado en 223 miles de euros respecto al ejercicio 2012; tres sociedades tienen fondo de maniobra negativo, todas ellas con ratios de liquidez inferiores a la unidad aunque sólo una de ellas tiene además ratio de solvencia a largo plazo inferior a 1; se trata de la sociedad La Senda de Valadín, S.A. que a su vez tiene un ratio de endeudamiento superior a la unidad.

En el cuadro siguiente se relacionan los ratios de endeudamiento, liquidez y solvencia así como el importe del Fondo de Maniobra de los ejercicios 2012 y 2013 de cada una de las empresas así como del total agregado en dichos ejercicios:

Empresa	Endeudamiento		Solvencia		Liquidez		Fondo de Maniobra	
	2012	2013	2012	2013	2012	2013	2012	2013
Articalengua las Bozosas, S.A.	0,69	0,74	1,44	1,34	0,00	0,00	(1.359)	(1.591)
La Senda del Valadín, S.A.	1,02	1,02	0,98	0,98	0,98	0,98	(122)	(121)
Fotovoltaica Torres de Albarracín, S.L.	0,62	0,59	1,61	1,68	0,61	0,76	(24)	(14)
Mercazaragoza, S.A.	0,47	0,46	2,12	2,19	1,45	1,51	1.706	2.225
Promociones Eólicas Turolenses, S.L.	0,29	0,14	3,43	7,12	1,36	6,97	26	92
Servicio de Aguas y Saneamientos de Teruel, S.A.	0,47	0,42	2,13	2,35	1,97	2,10	717	561
Somontano Social, S.L.	0,38	0,42	2,66	2,41	1,77	1,72	168	183
TOTAL AGREGADO	0,55	0,54	1,82	1,86	1,08	1,09	1.111	1.334

8.4.3. Cuenta de Pérdidas y Ganancias

El resultado del ejercicio agregado empeora en 143 miles de euros (9 %) habiendo empeorado en mayor medida en la sociedad de Mercazaragoza, S.A. en 265 miles de euros; por el contrario, mejoran su Resultado del ejercicio Promociones Eólicas Turolenses, S.L. en 112 miles de euros y Articalengua las Bozosas, S.A. que disminuye sus pérdidas en 71 miles de euros respecto a las pérdidas que tuvo en 2012.

El cuadro siguiente recoge los Resultados de la Cuenta de Pérdidas y Ganancias de las 7 empresas analizadas correspondientes a los ejercicios 2012 y 2013 así como la variación en el resultado del ejercicio de un ejercicio a otro:

Empresa	Resultado de la explotación		Resultado financiero		Resultado antes de impuestos		Resultado del ejercicio		Variación	
	2012	2013	2012	2013	2012	2013	2012	2013	Absoluta	%
Articalengua las Bozosas, S.A.	(71)	(4)	(52)	(48)	(123)	(52)	(123)	(52)	71	58
La Senda del Valadín, S.A.	8	64	(4)	(64)	3	0	3	0	(3)	(92)
Fotovoltaica Torres de Albarracín, S.L.	4	2	(16)	(10)	(12)	(8)	(9)	(6)	3	29
Mercazaragoza, S.A.	2.324	1.978	(641)	(655)	1.683	1.323	1.672	1.408	(265)	(16)
Promociones Eólicas Turolenses, S.L.	(4)	(4)	145	261	141	257	146	259	112	77
Servicio de Aguas y Saneamientos de Teruel, S.A. (SASTESA)	(65)	(134)	(2)	1	(67)	(133)	(51)	(100)	(49)	(97)
Somontano Social, S.L.	11	10	(12)	(8)	(1)	1	14	1	(13)	(92)
TOTAL AGREGADO	2.207	1.912	(582)	(523)	1.625	1.389	1.654	1.510	(143)	(9)

A continuación se analizan los epígrafes que componen el resultado de explotación:

8.4.3.1. Ingresos de explotación

Básicamente se desglosan en:

- **Importe Neto de la Cifra de Negocios;** destaca su incremento en Mercazaragoza, S.A. en 1.028 miles de euros respecto al ejercicio 2012.
- **Otros ingresos de explotación;** en este epígrafe se incluyen los ingresos accesorios y otros de gestión corriente así como las subvenciones de explotación incorporadas al resultado del ejercicio, en el total agregado disminuyen en 285 miles de euros debido fundamentalmente a su reducción en Mercazaragoza, S.A. en 383 miles de euros.
- **Variación de existencias de productos terminados y en curso de fabricación;** esta cuenta y su registro contable como ingreso en la cuenta de Pérdidas y Ganancias refleja el incremento habido en la cuenta Existencias finales al cierre del ejercicio. La única sociedad que registra ingresos de esta naturaleza es La Senda del Valadín, S.A, empresa del sector inmobiliario; a este respecto hay que tener en cuenta que se trataría de existencias relacionadas con el sector inmobiliario y no consta que dicha sociedad haya dotado deterioros por posibles pérdidas de valor de las mismas.

En el cuadro siguiente se relacionan las cifras del Importe Neto de la Cifra de Negocios, las de Otros ingresos de Explotación así como variación de existencias de productos terminados y en curso de fabricación de los ejercicios 2012 y 2013 así como su variación de un ejercicio a otro:

Empresa	Importe neto de la cifra de negocios				Otros ingresos de la explotación				Variación de existencias de productos terminados y en curso de fabricación			
	2012	2013	Variación		2012	2013	Variación		2012	2013	Variación	
			Absoluta	%			Absoluta	%			Absoluta	%
Articalengua las Bozosas, S.A.	0	0	0	0	0	0	0	0	0	0	0	0
La Senda del Valadín, S.A.	0	0	0	0	0	0	0	0	985	998	13	0
Fotovoltaica Torres de Albarracín, S.L.	84	83	(2)	(2)	0	0	(0)	(100)	0	0	0	0
Mercazaragoza, S.A.	14.554	15.582	1.028	7	1.791	1.408	(383)	(21)	0	0	0	0
Promociones Eólicas Turolenses, S.L.	0	0	0	0	(4)	0	4	100	0	0	0	0
Servicio de Aguas y Saneamientos de Teruel, S.A.	1.753	1.519	(234)	(13)	121	106	(15)	(12)	0	0	0	0
Somontano Social, S.L.	676	765	89	13	276	385	109	39	0	0	0	0
TOTAL AGREGADO	17.066	17.948	881	5	2.184	1.899	(285)	(13)	985	998	13	0

8.4.3.2. Gastos de explotación

En el cuadro siguiente se detalla el importe de los principales gastos que integran el resultado de explotación de las empresas analizadas:

Empresa	Aprovisionamientos				Gastos de personal				Otros gastos de explotación			
	2012	2013	Variación		2012	2013	Variación		2012	2013	Variación	
			Absoluta	%			Absoluta	%			Absoluta	%
Articalengua las Bozosas, S.A.	0	0	0	0	4	2	(2)	52	1	2	1	159
La Senda del Valadín, S.A.	881	844	(37)	(4)	53	51	(2)	(4)	42	40	(3)	(7)
Fotovoltaica Torres de Albarracín, S.L.	4	5	1	21	0	0	0	0	5	5	(0)	(6)
Mercazaragoza, S.A.	3.962	4.642	680	17	5.026	5.351	326	6	3.927	3.998	71	2
Promociones Eólicas Turolenses, S.L.	0	0	0	0	0	0	0	0	0	4	4	100
Servicio de Aguas y Saneamientos de Teruel, S.A.	970	807	(163)	(17)	678	629	(49)	(7)	258	274	16	6
Somontano Social, S.L.	69	122	53	77	718	685	(33)	(5)	139	303	165	119
TOTAL AGREGADO	5.887	6.421	534	9	6.479	6.718	239	4	4.372	4.625	253	6

En el total agregado, todos estos gastos se han incrementado principalmente por el incremento habido en Mercazaragoza, S.A. en los tres tipos de gastos.

9. SEGUIMIENTO DE LAS RECOMENDACIONES EFECTUADAS EN LOS INFORMES ANTERIORES

1ª.- Las entidades locales deben de comunicar sus modificaciones censales a la Cámara de Cuentas de Aragón a través de la Plataforma. (Recomendación dada en los informes referentes a las cuentas de 2011 y 2012).

Las personas de las entidades locales usuarias de la Plataforma de rendición telemática de las cuentas generales de las entidades locales demuestran en general cada vez un mayor conocimiento de la misma así como un mayor acercamiento a la Cámara de Cuentas a través de contactos telefónicos y de correo electrónico lo que se traduce en una mejor calidad de la información contenida en la Plataforma; sin embargo todavía existen entidades con los datos censales incompletos, sobre todo en lo que se refiere a direcciones de correos electrónicos y a entidades dependientes. Los errores han disminuido.

2ª.- Las entidades que no desarrollen ninguna actividad y que no elaboren presupuestos ni aprueben cuentas deberían de liquidarse y disolverse. (Recomendación dada en los informes referentes a las cuentas de 2011 y 2012).

A lo largo de 2013 y hasta el 31 de diciembre de 2014, se han extinguido siete mancomunidades, a las que hay que añadir las tres que se extinguieron en 2012. Sólo

quedan 2 mancomunidades que no desarrollan actividad alguna desde hace tiempo ni elaboran presupuestos ni aprueban cuentas.

De las sociedades mercantiles, en el mismo periodo de tiempo, doce se han extinguido y seis lo hicieron en 2012. Quedan todavía inactivas cinco sociedades mercantiles sin que se conste que hayan iniciado el proceso de liquidación (página 73).

Esta recomendación pasará a ser obligación legal de acuerdo con lo dispuesto en la Ley 27/2013, de 27 de diciembre, de racionalización y sostenibilidad de la Administración Local.

3ª.- Las entidades locales han de prestar especial atención al cumplimiento del ciclo presupuestario de conformidad con su legislación especial, en particular el estricto cumplimiento de los plazos relativos a la confección y aprobación del presupuesto y a la rendición de la cuenta general, así como a atender a la propia sostenibilidad financiera y al principio de transparencia. (Recomendación contenida en los informes de las cuentas de 2010, de 2011 y de 2012).

Las entidades locales siguen sin cumplir en plazo el ciclo presupuestario; en particular la aprobación del Presupuesto, donde se observa un incumplimiento generalizado, si bien ha mejorado con respecto al ejercicio 2012.

La rendición en plazo de la cuenta general ha sufrido un retroceso en 2013 (del 69,44 % al 66,48 %).

4ª.- Para mejorar el nivel de cumplimiento por parte de las entidades locales de la obligación de rendir las cuentas anuales a la Cámara de Cuentas, en la debida forma y dentro de plazo, es imprescindible que se intensifiquen las actuaciones en la prestación de los servicios de cooperación y asistencia a municipios, previstos en la legislación local, prestando especial atención a aquéllos que tienen menor capacidad de gestión. En la misma línea, procedería promover las reformas legales oportunas para que la rendición de cuentas sea considerada un requisito necesario para que una entidad local y sus entes dependientes puedan acceder a la concesión de ayudas y subvenciones públicas. (Recomendación dada en los informes referentes a las cuentas de 2011 y 2012).

La Ley 5/2015, de 25 de marzo, de Subvenciones de Aragón recoge como requisito necesario para que las entidades locales puedan acceder a una subvención el acreditar el cumplimiento de las obligaciones de rendir cuentas ante la Cámara de Cuentas de Aragón.

5ª.- Dado el bajo grado de cumplimiento de presupuestos cerrados de ingresos se recomienda realicen depuraciones de los saldos contables, para que se refleje fielmente la situación económico-financiera, así como se doten adecuadamente provisiones de dudoso cobro. (Recomendación recogida en los informes referentes a las cuentas de 2011 y 2012).

Los saldos contables siguen sin depurarse y el 41,09 % de las entidades locales siguen sin provisionar los saldos de dudoso cobro (41,09 %).

6ª.- Es preciso revisar y en su caso depurar los saldos contenidos en las cuentas de Inmovilizado, coordinando e integrando la información contenida en los Inventarios de Bienes, identificando convenientemente los bienes que integran el Patrimonio público del suelo.

Solo un 9 % de entidades locales tienen registrado en su balance importes correspondientes al Patrimonio Público del Suelo. Las cuentas de inmovilizado siguen sin depurarse por regla general.

7ª.- En materia de contratación administrativa, se ha de potenciar el control de eficacia y eficiencia del gasto público, la planificación y la adecuada asignación de recursos. A la vista del escaso cumplimiento por parte de las entidades locales aragonesas de sus obligaciones legales de remisión de contratos al Tribunal de Cuentas y a la Cámara de Cuentas de Aragón, se recomienda la adopción de medidas para que el envío a estos organismos fiscalizadores, tanto de las relaciones anuales de contratos celebrados como de los extractos de los expedientes de contratación, se efectúe por los órganos de contratación del sector público local en los términos y plazos establecidos en la normativa reguladora y utilizando los modelos previstos en las Instrucciones aprobadas por el Tribunal de Cuentas y por la Cámara de Cuentas de Aragón. (Recomendación efectuada en el informe referente a las cuentas de 2010).

La remisión de las relaciones anuales ha mejorado notablemente, como queda de manifiesto en el presente informe.

10. TRÁMITE DE AUDIENCIA

Mediante escritos de fecha 11 de mayo de 2015 dirigidos a todas las entidades locales y, además, mediante un anuncio publicado en el BOA de 15 de mayo de 2015, se dio trámite de audiencia a las entidades locales aragonesas, comunicándoles la posibilidad de acceder al Informe provisional a través de la página web de la Cámara de Cuentas, para que las entidades locales interesadas pudieran efectuar en el plazo de un mes las alegaciones que considerasen oportunas.

Se han recibido cuatro escritos de alegaciones, presentados por la sociedad mercantil Desarrollo de Iniciativas del Matarraña, S.L.U., dependiente de la Comarca del Matarraña, por la sociedad mercantil Energías de Benasque, S.L. dependiente del Ayuntamiento de Benasque, por el Ayuntamiento de Teruel y por el Ayuntamiento de Zaragoza. Los cuatro escritos figuran reproducidos en el Anexo XI.

1. Desarrollo de Iniciativas del Matarraña, S.L.U., sociedad mercantil dependiente 100 % de la Comarca del Matarraña

Con fecha 22 de mayo de 2015 se recibió escrito de alegaciones presentado por la mencionada sociedad en la que se dice que se advierte un error en el Pasivo Corriente del Balance del ejercicio 2013, apartado Acreedores comerciales y otras cuentas a pagar, ya que la cantidad correcta es 35.464,42 euros en lugar de 35.464,62 euros. Se adjunta copia compulsada del Balance y se solicita corregir el error advertido.

En el Balance de la sociedad mercantil enviado a la Plataforma, la cifra que consta como Acreedores comerciales y otras cuentas a pagar es la que figura en el informe provisional. Este pequeño descuadre de 20 céntimos puede deberse a un error al teclear la cifra a mano, puesto que los datos de las sociedades mercantiles no pueden volcarse automáticamente al xml que configura la cuenta general, a diferencia de la contabilidad de la entidad principal y de los organismos autónomos que dependen de ella.

La cuantía del descuadre (20 céntimos) es ínfima, pero, aún por ella el Balance está descuadrado mientras no se corrija el error en la Plataforma por la propia entidad cuentadante.

2. Energías de Benasque, S.L., sociedad mercantil dependiente 100% del Ayuntamiento de Benasque

Con fecha 28 de mayo de 2015 se recibió escrito de alegaciones presentado por la citada sociedad mercantil en la que se pone de manifiesto que el descuadre del Activo del Balance se debe a que la partida del Activo Corriente, II Existencias, debe ser de 191.819,70 euros en lugar de 221.819,70 euros.

El Balance enviado a la Plataforma está descuadrado y la cifra que figura en la cuenta de Existencias es 221.819,70 euros. Como se explica a lo largo del informe, éste se ha realizado con los datos extraídos de la Plataforma, por lo tanto se mantiene la redacción del informe provisional.

Las cuentas enviadas a la Plataforma no pueden corregirse de oficio; tiene que ser la propia entidad quien envíe de nuevo la cuenta con los datos correctos; de esta manera, el descuadre detectado desaparecerá en los sucesivos informes.

3. Ayuntamiento de Teruel

Con fecha 8 de junio de 2015 se recibió escrito de alegaciones del Ayuntamiento de Teruel referente a dos sociedades mercantiles de las que es accionista: Urban Teruel, S.A. (100 %) y La Senda del Valadín, S.A. (80 %)

- Alegación referida a Urban Teruel, S.A. Se alega que se ha detectado un error en el cuadro de la página 148 del tomo I. El error se detecta en la última columna; el porcentaje que debería figurar es el 163 % y no el 100 %.

Se comprueba que, efectivamente, ha habido un desplazamiento de datos en la columna lo que ha originado el error. Se admite la alegación y se corrige el cuadro.

- Alegación referida a La Senda del Valadín, S.A. En el escrito de alegaciones se reconoce que la cuenta enviada no es ni correcta ni completa y adjuntan en papel las cuentas correctas del año 2013.

Como se ha explicado anteriormente, este informe se hace con los datos enviados telemáticamente a la Plataforma y como coinciden con los del informe provisional no procede modificar la redacción del mismo.

Ahora bien, para que en futuros informes y en la Plataforma conste la contabilidad correcta de la sociedad, el Ayuntamiento de Teruel tiene que enviar a la mencionada Plataforma las cuentas exactas. Al no ser la sociedad dependiente al 100 % del Ayuntamiento, basta con enviar los estados contables de la mercantil en PDF sin que haga falta rectificar la cuenta general del Ayuntamiento.

4. Ayuntamiento de Zaragoza

Con fecha 15 de junio de 2015 se recibió escrito de alegaciones del Ayuntamiento de Zaragoza fechado el 12 de junio de 2015 en el que se hace referencia a las sociedades mercantiles Ecociudad Zaragoza, S.A.U. y Zaragoza Vivienda, S.L.U., ambas 100 % titularidad del Ayuntamiento de Zaragoza, y al Organismo Autónomo Instituto Municipal de Empleo y

Fomento Empresarial de Zaragoza, y al que se une sendos escritos de Zaragoza Vivienda, S.L.U., fechado el 22 de junio de 2015, y del Organismo Autónomo Instituto Municipal de Empleo y Fomento Empresarial de Zaragoza, fechado el 15 de junio de 2015.

- Alegación referida a Ecociudad Zaragoza, S.L.U. El Ayuntamiento de Zaragoza reconoce que envió la cuenta de esta sociedad en soporte papel.

El Ayuntamiento de Zaragoza presentó en plazo su cuenta general integrada por la contabilidad del propio Ayuntamiento y la de sus organismos autónomos y sociedades mercantiles de las que es titular al 100 %. Al realizar las comprobaciones oportunas, la Cámara de Cuentas envió un oficio con fecha 15 de diciembre de 2014 en el que se requería al Ayuntamiento el nuevo envío de la cuenta general con las incidencias detectadas subsanadas, entre ellas se requería la cuenta de Ecociudad Zaragoza, S.L.U. ya que no se anexó en el primer envío.

En respuesta al oficio, el Ayuntamiento envió la cuenta de la citada sociedad mercantil en papel, no a través de la Plataforma como es preceptivo, por lo que no se ha tenido en cuenta para la realización del presente informe y se tiene por no presentada.

- Alegaciones referidas a Zaragoza Vivienda, S.L.U.

1.- En la página 8, apartado 2.5, 28ª, se hace referencia a que el Activo de Zaragoza Vivienda, S.L.U. representa un 54 % sobre el activo total de las 72 entidades participadas en un 100 %; se alega que en realidad es del 56 %.

Se comprueba que, efectivamente, ha habido un error de cálculo y el Activo de Zaragoza Vivienda, S.L.U. representa un 56 % y no un 54 %. Se admite la alegación y se modifica el texto.

2.- En la página 108 se hace referencia a que las dietas por asistencia al Consejo de Administración en el año 2013 fueron de 52 miles de euros. Se alega que esa fue la cifra de dietas en 2012 y que en 2013 la cifra correcta ascendió a 38 miles de euros.

Se comprueba que, efectivamente, las dietas en 2013 fueron de 38 miles de euros. Se admite la alegación y se corrige la cifra.

3 y 4.- En las tablas de las páginas 118 y 119 el porcentaje que figura es el 53 % y debería ser el 56 %, tal y como se expone en la primera alegación.

Se admite la alegación y se corrigen las tablas.

5.- En la tabla de la página 148 se observa un error en la última columna sobre variación de otros ingresos de explotación, no siendo de 26 en negativo sino de 108 en positivo.

Se comprueba que, efectivamente, ha habido un desplazamiento de datos en la columna lo que ha originado el error. Se admite la alegación y se corrige el cuadro.

6.- En la página 151, 2º párrafo donde dice “el epígrafe otros gastos de personal...” debería poner “el epígrafe otros gastos de explotación”.

Se admite la alegación y se modifica el texto.

7.- En el pasivo de Balance de Situación, dentro del grupo A) Patrimonio Neto, el epígrafe “subvenciones, donaciones y legados recibidos” corresponde al apartado A2) en lugar de A3) que figura en la información. El apartado A2), dentro del grupo A) Patrimonio Neto, corresponde al epígrafe “Coberturas” con un importe de -352.409,32, cifra omitida en la información facilitada por la Cámara de Cuentas de Aragón.

El mencionado epígrafe “Coberturas” no aparece en la Plataforma por tratarse de un epígrafe que tampoco está en el Plan General de Contabilidad aprobado por RD 1514/2007; sin embargo, el Plan General de Contabilidad permite añadir nuevas partidas a las previstas en los modelos normales y abreviados.

Se admite la alegación y se modifica el anexo afectado por tratarse de un error no imputable a la entidad y estar los -352.409,32 euros incluidos en la suma total del apartado A) Patrimonio Neto.

- Alegaciones referidas al Instituto Municipal de Empleo y Fomento Empresarial de Zaragoza

1.- En el Anexo núm. VI (Relación de Entidades que presentan incidencias en las comprobaciones contables sobre Estados Presupuestarios) aparece el Instituto con la incidencia de no haber estimado los deudores de dudoso cobro en el Remanente de Tesorería. Se alega que no había necesidad puesto que no había indicios de dudoso cobro a 31 de diciembre de 2013.

En el Anexo VI consta el hecho objetivo de las entidades que han estimado deudores de dudoso cobro y las que no, sin entrar a valorar si tenían que haberlo hecho. Para determinar este extremo tendrían que haberse comprobado las contabilidades presentadas y no ha sido ese el objeto ni el alcance del presente informe. No se corrige, por tanto, el Anexo VI.

2.- En el Anexo VII (Relación de Entidades con Incidencias en las Comprobaciones Contables sobre Balance y Cuentas de Resultados) no aparece el Instituto formando parte de dicha relación.

Se admite la alegación y se incluye el Instituto en la relación. El Instituto aparece en este Anexo VII sin incidencias.

ANEXOS

ANEXO I

Relaciones de entidades que presentaron su cuenta general en plazo

Número	Denominación	Provincia	Tipo de Entidad
1	Ababuj	Teruel	Ayuntamiento
2	Abanto	Zaragoza	Ayuntamiento
3	Abejuela	Teruel	Ayuntamiento
4	Abizanda	Huesca	Ayuntamiento
5	Agón	Zaragoza	Ayuntamiento
6	Agrupación nº 1 de Huesca	Huesca	Consortio
7	Aguas de Antillón y seis pueblos más	Huesca	Mancomunidad
8	Aguas de Calcon	Huesca	Mancomunidad
9	Aguas de Huecha	Zaragoza	Mancomunidad
10	Aguas de Monegros	Zaragoza	Mancomunidad
11	Aguas y Saneamiento de Torres de Berrellén y La Joyosa-Marloja	Zaragoza	Mancomunidad
12	Aguatón	Teruel	Ayuntamiento
13	Agüero	Huesca	Ayuntamiento
14	Aguilón	Zaragoza	Ayuntamiento
15	Aínsa-Sobrarbe	Huesca	Ayuntamiento
16	Ainzón	Zaragoza	Ayuntamiento
17	Aisa	Huesca	Ayuntamiento
18	Aladrén	Zaragoza	Ayuntamiento
19	Alagón	Zaragoza	Ayuntamiento
20	Alba	Teruel	Ayuntamiento
21	Albalate de Cinca	Huesca	Ayuntamiento
22	Albalate del Arzobispo	Teruel	Ayuntamiento
23	Albalatillo	Huesca	Ayuntamiento
24	Albarracín	Teruel	Ayuntamiento
25	Albelda	Huesca	Ayuntamiento
26	Albentosa	Teruel	Ayuntamiento
27	Alberite de San Juan	Zaragoza	Ayuntamiento
28	Albero Bajo	Huesca	Ayuntamiento
29	Alberuela de Tubo	Huesca	Ayuntamiento
30	Albeta	Zaragoza	Ayuntamiento
31	Alcaine	Teruel	Ayuntamiento
32	Alcalá de Ebro	Zaragoza	Ayuntamiento
33	Alcalá de Moncayo	Zaragoza	Ayuntamiento
34	Alcalá del Obispo	Huesca	Ayuntamiento
35	Alcolea de Cinca	Huesca	Ayuntamiento
36	Alcorisa	Teruel	Ayuntamiento
37	Alcubierre	Huesca	Ayuntamiento
38	Aldehuela de Liestos	Zaragoza	Ayuntamiento
39	Alfajarín	Zaragoza	Ayuntamiento

ANEXO I

Relaciones de entidades que presentaron su cuenta general en plazo

Número	Denominación	Provincia	Tipo de Entidad
40	Alfambra	Teruel	Ayuntamiento
41	Alfamén	Zaragoza	Ayuntamiento
42	Alfántega	Huesca	Ayuntamiento
43	Algayon	Huesca	Entidad Local Menor
44	Alhama de Aragón	Zaragoza	Ayuntamiento
45	Aliaga	Teruel	Ayuntamiento
46	Alloza	Teruel	Ayuntamiento
47	Almohaja	Teruel	Ayuntamiento
48	Almonacid de la Cuba	Zaragoza	Ayuntamiento
49	Almonacid de la Sierra	Zaragoza	Ayuntamiento
50	Almudafar	Huesca	Entidad Local Menor
51	Almudévar	Huesca	Ayuntamiento
52	Almunia de San Juan	Huesca	Ayuntamiento
53	Almuniente	Huesca	Ayuntamiento
54	Alobras	Teruel	Ayuntamiento
55	Alpartir	Zaragoza	Ayuntamiento
56	Alpeñés	Teruel	Ayuntamiento
57	Alto Gállego	Huesca	Comarca
58	Alto Valle del Aragón	Huesca	Mancomunidad
59	Altorricón	Huesca	Ayuntamiento
60	Ambel	Zaragoza	Ayuntamiento
61	Anadón	Teruel	Ayuntamiento
62	Andorra	Teruel	Ayuntamiento
63	Andorra-Sierra de Arcos	Teruel	Comarca
64	Anento	Zaragoza	Ayuntamiento
65	Angüés	Huesca	Ayuntamiento
66	Aniñón	Zaragoza	Ayuntamiento
67	Ansó	Huesca	Ayuntamiento
68	Antenza	Huesca	Entidad Local Menor
69	Antillón	Huesca	Ayuntamiento
70	Añón de Moncayo	Zaragoza	Ayuntamiento
71	Aranda de Moncayo	Zaragoza	Ayuntamiento
72	Arándiga	Zaragoza	Ayuntamiento
73	Arcos de las Salinas	Teruel	Ayuntamiento
74	Ardisa	Zaragoza	Ayuntamiento
75	Arén	Huesca	Ayuntamiento
76	Argavieso	Huesca	Ayuntamiento
77	Argente	Teruel	Ayuntamiento
78	Ariño	Teruel	Ayuntamiento
79	Ariza	Zaragoza	Ayuntamiento

ANEXO I

Relaciones de entidades que presentaron su cuenta general en plazo

Número	Denominación	Provincia	Tipo de Entidad
80	Asín	Zaragoza	Ayuntamiento
81	Aso de Sobremonte	Huesca	Entidad Local Menor
82	Ateca	Zaragoza	Ayuntamiento
83	Ayerbe	Huesca	Ayuntamiento
84	Azaila	Teruel	Ayuntamiento
85	Azara	Huesca	Ayuntamiento
86	Azlor	Huesca	Ayuntamiento
87	Azuara	Zaragoza	Ayuntamiento
88	Bádenas	Teruel	Ayuntamiento
89	Badules	Zaragoza	Ayuntamiento
90	Báguena	Teruel	Ayuntamiento
91	Bagüés	Zaragoza	Ayuntamiento
92	Bailo	Huesca	Ayuntamiento
93	Bajo Aragón	Teruel	Comarca
94	Bajo Gallego	Zaragoza	Mancomunidad
95	Bajo Martín	Teruel	Comarca
96	Ballobar	Huesca	Ayuntamiento
97	Bañón	Teruel	Ayuntamiento
98	Barbastro	Huesca	Ayuntamiento
99	Bárboles	Zaragoza	Ayuntamiento
100	Barbués	Huesca	Ayuntamiento
101	Barbuñales	Huesca	Ayuntamiento
102	Bárcabo	Huesca	Ayuntamiento
103	Bardallur	Zaragoza	Ayuntamiento
104	Barrachina	Teruel	Ayuntamiento
105	Bea	Teruel	Ayuntamiento
106	Belchite	Zaragoza	Ayuntamiento
107	Belmonte de Gracián	Zaragoza	Ayuntamiento
108	Belmonte de San José	Teruel	Ayuntamiento
109	Benabarre	Huesca	Ayuntamiento
110	Benasque	Huesca	Ayuntamiento
111	Beranuy	Huesca	Ayuntamiento
112	Berbegal	Huesca	Ayuntamiento
113	Berdejo	Zaragoza	Ayuntamiento
114	Besians	Huesca	Entidad Local Menor
115	Bezas	Teruel	Ayuntamiento
116	Bierge	Huesca	Ayuntamiento
117	Biescas	Huesca	Ayuntamiento
118	Bijuesca	Zaragoza	Ayuntamiento
119	Binaced	Huesca	Ayuntamiento

ANEXO I

Relaciones de entidades que presentaron su cuenta general en plazo

Número	Denominación	Provincia	Tipo de Entidad
120	Binacua	Huesca	Entidad Local Menor
121	Binéfar	Huesca	Ayuntamiento
122	Biota	Zaragoza	Ayuntamiento
123	Biscarrués	Huesca	Ayuntamiento
124	Bisimbre	Zaragoza	Ayuntamiento
125	Blancas	Teruel	Ayuntamiento
126	Blecua y Torres	Huesca	Ayuntamiento
127	Bonansa	Huesca	Ayuntamiento
128	Bordón	Teruel	Ayuntamiento
129	Borja	Zaragoza	Ayuntamiento
130	Botorrita	Zaragoza	Ayuntamiento
131	Brea de Aragón	Zaragoza	Ayuntamiento
132	Bueña	Teruel	Ayuntamiento
133	Bujaraloz	Zaragoza	Ayuntamiento
134	Bulbunte	Zaragoza	Ayuntamiento
135	Burbáguena	Teruel	Ayuntamiento
136	Bureta	Zaragoza	Ayuntamiento
137	Cabañas de Ebro	Zaragoza	Ayuntamiento
138	Calaceite	Teruel	Ayuntamiento
139	Calamocha	Teruel	Ayuntamiento
140	Calanda	Teruel	Ayuntamiento
141	Calatayud	Zaragoza	Ayuntamiento
142	Calatorao	Zaragoza	Ayuntamiento
143	Caldearenas	Huesca	Ayuntamiento
144	Camañas	Teruel	Ayuntamiento
145	Camarena de la Sierra	Teruel	Ayuntamiento
146	Caminreal	Teruel	Ayuntamiento
147	Campillo de Aragón	Zaragoza	Ayuntamiento
148	Campo de Belchite	Zaragoza	Comarca
149	Campo de Valdejalón	Zaragoza	Comarca
150	Canfranc	Huesca	Ayuntamiento
151	Cañada de Benatanduz	Teruel	Ayuntamiento
152	Capdesaso	Huesca	Ayuntamiento
153	Carenas	Zaragoza	Ayuntamiento
154	Casbas de Huesca	Huesca	Ayuntamiento
155	Cascante del Río	Teruel	Ayuntamiento
156	Castejón de las Armas	Zaragoza	Ayuntamiento
157	Castejón de Monegros	Huesca	Ayuntamiento
158	Castejón de Sos	Huesca	Ayuntamiento
159	Castejón de Tornos	Teruel	Ayuntamiento

ANEXO I

Relaciones de entidades que presentaron su cuenta general en plazo

Número	Denominación	Provincia	Tipo de Entidad
160	Castejón de Valdejasa	Zaragoza	Ayuntamiento
161	Castejón del Puente	Huesca	Ayuntamiento
162	Castel de Cabra	Teruel	Ayuntamiento
163	Castelflorite	Huesca	Ayuntamiento
164	Castellote	Teruel	Ayuntamiento
165	Castelserás	Teruel	Ayuntamiento
166	Castiello de Jaca	Huesca	Ayuntamiento
167	Castigaleu	Huesca	Ayuntamiento
168	Castiliscar	Zaragoza	Ayuntamiento
169	Castillazuelo	Huesca	Ayuntamiento
170	Castillo de San Pedro	Huesca	Consortio
171	Castillonroy	Huesca	Ayuntamiento
172	Cedrillas	Teruel	Ayuntamiento
173	Celadas	Teruel	Ayuntamiento
174	Cella	Teruel	Ayuntamiento
175	Central de Zaragoza	Zaragoza	Mancomunidad
176	Cerveruela	Zaragoza	Ayuntamiento
177	Cetina	Zaragoza	Ayuntamiento
178	Chiprana	Zaragoza	Ayuntamiento
179	Chodes	Zaragoza	Ayuntamiento
180	Cimballa	Zaragoza	Ayuntamiento
181	Cinca Medio	Huesca	Comarca
182	Cinco Olivas	Zaragoza	Ayuntamiento
183	Clarés de Ribota	Zaragoza	Ayuntamiento
184	Colungo	Huesca	Ayuntamiento
185	Comunidad de Calatayud	Zaragoza	Comarca
186	Comunidad de Teruel	Teruel	Comarca
187	Consortio de la Agrupación Nº 7 Alcañiz	Teruel	Consortio
188	Corbalán	Teruel	Ayuntamiento
189	Cosa	Teruel	Ayuntamiento
190	Cosuenda	Zaragoza	Ayuntamiento
191	Cretas	Teruel	Ayuntamiento
192	Crivillén	Teruel	Ayuntamiento
193	Cuarte de Huerva	Zaragoza	Ayuntamiento
194	Cuarte-Cadrete	Zaragoza	Mancomunidad
195	Cubel	Zaragoza	Ayuntamiento
196	Cubla	Teruel	Ayuntamiento
197	Cucalón	Teruel	Ayuntamiento
198	Cuevas de Almudén	Teruel	Ayuntamiento
199	Cuevas Labradas	Teruel	Ayuntamiento

ANEXO I

Relaciones de entidades que presentaron su cuenta general en plazo

Número	Denominación	Provincia	Tipo de Entidad
200	Cultural Goya-Fuendetodos	Zaragoza	Consortio
201	Ejea de los Caballeros	Zaragoza	Ayuntamiento
202	Ejulve	Teruel	Ayuntamiento
203	El Burgo de Ebro	Zaragoza	Ayuntamiento
204	El Buste	Zaragoza	Ayuntamiento
205	El Cuervo	Teruel	Ayuntamiento
206	El Grado	Huesca	Ayuntamiento
207	El Pobo	Teruel	Ayuntamiento
208	El Pueyo de Araguás	Huesca	Ayuntamiento
209	El Run	Huesca	Entidad Local Menor
210	El Vallecillo	Teruel	Ayuntamiento
211	Épila	Zaragoza	Ayuntamiento
212	Erla	Zaragoza	Ayuntamiento
213	Escarrilla	Huesca	Entidad Local Menor
214	Escatrón	Zaragoza	Ayuntamiento
215	Escorihuela	Teruel	Ayuntamiento
216	Espes	Huesca	Entidad Local Menor
217	Esplús	Huesca	Ayuntamiento
218	Estadilla	Huesca	Ayuntamiento
219	Estercuel	Teruel	Ayuntamiento
220	Estopiñán del Castillo	Huesca	Ayuntamiento
221	Fabara	Zaragoza	Ayuntamiento
222	Fago	Huesca	Ayuntamiento
223	Fanlo	Huesca	Ayuntamiento
224	Farañas	Huesca	Entidad Local Menor
225	Farlete	Zaragoza	Ayuntamiento
226	Fayón	Zaragoza	Ayuntamiento
227	Ferreruela de Huerva	Teruel	Ayuntamiento
228	Figueruelas	Zaragoza	Ayuntamiento
229	Fiscal	Huesca	Ayuntamiento
230	Fombuena	Zaragoza	Ayuntamiento
231	Fonfría	Teruel	Ayuntamiento
232	Foradada del Toscar	Huesca	Ayuntamiento
233	Forestal Ansó-Fago	Huesca	Mancomunidad
234	Forestal de Sin, Señes y Serveto	Huesca	Mancomunidad
235	Forestal del Valle del Broto	Huesca	Mancomunidad
236	Fortanete	Teruel	Ayuntamiento
237	Fraga	Huesca	Ayuntamiento
238	Fréscano	Zaragoza	Ayuntamiento
239	Frías de Albarracín	Teruel	Ayuntamiento

ANEXO I

Relaciones de entidades que presentaron su cuenta general en plazo

Número	Denominación	Provincia	Tipo de Entidad
240	Fuentes Calientes	Teruel	Ayuntamiento
241	Fuentes Claras	Teruel	Ayuntamiento
242	Fuentes de Ebro	Zaragoza	Ayuntamiento
243	Fuentespalda	Teruel	Ayuntamiento
244	Gabas	Huesca	Entidad Local Menor
245	Gargallo	Teruel	Ayuntamiento
246	Gavin	Huesca	Entidad Local Menor
247	Gea de Albarracín	Teruel	Ayuntamiento
248	Gelsa	Zaragoza	Ayuntamiento
249	Gestión de Residuos Nº 8	Teruel	Consortio
250	Graus	Huesca	Ayuntamiento
251	Griegos	Teruel	Ayuntamiento
252	Grisel	Zaragoza	Ayuntamiento
253	Grisén	Zaragoza	Ayuntamiento
254	Guadalaviar	Teruel	Ayuntamiento
255	Gúdar	Teruel	Ayuntamiento
256	Gudar-Javalambre	Teruel	Comarca
257	Gurrea de Gállego	Huesca	Ayuntamiento
258	Híjar	Teruel	Ayuntamiento
259	Hinojosa de Jarque	Teruel	Ayuntamiento
260	Hoya de Huesca-Plana de Uesca	Huesca	Comarca
261	Hoz de Jaca	Huesca	Ayuntamiento
262	Hoz y Costean	Huesca	Ayuntamiento
263	Huerto	Huesca	Ayuntamiento
264	Huesca	Huesca	Ayuntamiento
265	Huesca	Huesca	Diputación Provincial
266	Ibdes	Zaragoza	Ayuntamiento
267	Ibieca	Huesca	Ayuntamiento
268	Ilche	Huesca	Ayuntamiento
269	Illueca	Zaragoza	Ayuntamiento
270	Isábena	Huesca	Ayuntamiento
271	Isuerre	Zaragoza	Ayuntamiento
272	Jabaloyas	Teruel	Ayuntamiento
273	Jaraba	Zaragoza	Ayuntamiento
274	Jarque	Zaragoza	Ayuntamiento
275	Jarque de la Val	Teruel	Ayuntamiento
276	Jatiel	Teruel	Ayuntamiento
277	Jaulín	Zaragoza	Ayuntamiento
278	Jiloca	Teruel	Comarca
279	La Almunia de Doña Godina	Zaragoza	Ayuntamiento

ANEXO I

Relaciones de entidades que presentaron su cuenta general en plazo

Número	Denominación	Provincia	Tipo de Entidad
280	La Cañada de Verich	Teruel	Ayuntamiento
281	La Codoñera	Teruel	Ayuntamiento
282	La Cuba	Teruel	Ayuntamiento
283	La Fresneda	Teruel	Ayuntamiento
284	La Fuente	Teruel	Mancomunidad
285	La Ginebrosa	Teruel	Ayuntamiento
286	La Iglesuela del Cid	Teruel	Ayuntamiento
287	La Joyosa	Zaragoza	Ayuntamiento
288	La Litera	Huesca	Comarca
289	La Paul	Huesca	Entidad Local Menor
290	La Portellada	Teruel	Ayuntamiento
291	La Puebla de Híjar	Teruel	Ayuntamiento
292	La Sotonera	Huesca	Ayuntamiento
293	La Vilueña	Zaragoza	Ayuntamiento
294	La Zaida	Zaragoza	Ayuntamiento
295	La Zoma	Teruel	Ayuntamiento
296	Lagueruela	Teruel	Ayuntamiento
297	Laluenga	Huesca	Ayuntamiento
298	Lalueza	Huesca	Ayuntamiento
299	Lanaja	Huesca	Ayuntamiento
300	Langa del Castillo	Zaragoza	Ayuntamiento
301	Lanzuela	Teruel	Ayuntamiento
302	Laperdiguera	Huesca	Ayuntamiento
303	Larués	Huesca	Entidad Local Menor
304	Las Cuerlas	Zaragoza	Ayuntamiento
305	Las Cuevas de Cañart	Teruel	Entidad Local Menor
306	Las Parras de Castellote	Teruel	Ayuntamiento
307	Las Pedrosas	Zaragoza	Ayuntamiento
308	Las Peñas de Riglos	Huesca	Ayuntamiento
309	Lascellas-Ponzano	Huesca	Ayuntamiento
310	Lascuarre	Huesca	Ayuntamiento
311	Laspaués	Huesca	Ayuntamiento
312	Laspuña	Huesca	Ayuntamiento
313	Layana	Zaragoza	Ayuntamiento
314	Lécera	Zaragoza	Ayuntamiento
315	Lechón	Zaragoza	Ayuntamiento
316	Leciñena	Zaragoza	Ayuntamiento
317	Lidón	Teruel	Ayuntamiento
318	Liri	Huesca	Entidad Local Menor
319	Lituénigo	Zaragoza	Ayuntamiento

ANEXO I

Relaciones de entidades que presentaron su cuenta general en plazo

Número	Denominación	Provincia	Tipo de Entidad
320	Lledó	Teruel	Ayuntamiento
321	Lobera de Onsella	Zaragoza	Ayuntamiento
322	Longares	Zaragoza	Ayuntamiento
323	Longás	Zaragoza	Ayuntamiento
324	Loporzano	Huesca	Ayuntamiento
325	Los Molinos	Huesca	Entidad Local Menor
326	Los Monegros	Huesca	Comarca
327	Los Pintanos	Zaragoza	Ayuntamiento
328	Loscorrales	Huesca	Ayuntamiento
329	Lumpiaque	Zaragoza	Ayuntamiento
330	Luna	Zaragoza	Ayuntamiento
331	Lupiñén-Ortilla	Huesca	Ayuntamiento
332	Maella	Zaragoza	Ayuntamiento
333	Magallón	Zaragoza	Ayuntamiento
334	Mainar	Zaragoza	Ayuntamiento
335	Malanquilla	Zaragoza	Ayuntamiento
336	Maleján	Zaragoza	Ayuntamiento
337	Maluenda	Zaragoza	Ayuntamiento
338	Manzanera	Teruel	Ayuntamiento
339	Mara	Zaragoza	Ayuntamiento
340	María de Huerva	Zaragoza	Ayuntamiento
341	Marracos	Zaragoza	Ayuntamiento
342	Mas de las Matas	Teruel	Ayuntamiento
343	Matarraña	Teruel	Comarca
344	Mazaleón	Teruel	Ayuntamiento
345	Mediana de Aragón	Zaragoza	Ayuntamiento
346	Mequinenza	Zaragoza	Ayuntamiento
347	Mesones de Isuela	Zaragoza	Ayuntamiento
348	Mezalocha	Zaragoza	Ayuntamiento
349	Mezquita de Jarque	Teruel	Ayuntamiento
350	Mianos	Zaragoza	Ayuntamiento
351	Mirambel	Teruel	Ayuntamiento
352	Monegrillo	Zaragoza	Ayuntamiento
353	Monesma y Cajigar	Huesca	Ayuntamiento
354	Monforte de Moyuela	Teruel	Ayuntamiento
355	Monreal de Ariza	Zaragoza	Ayuntamiento
356	Monreal del Campo	Teruel	Ayuntamiento
357	Montalbán	Teruel	Ayuntamiento
358	Montanuy	Huesca	Ayuntamiento
359	Monteagudo del Castillo	Teruel	Ayuntamiento

ANEXO I

Relaciones de entidades que presentaron su cuenta general en plazo

Número	Denominación	Provincia	Tipo de Entidad
360	Monterde	Zaragoza	Ayuntamiento
361	Montón	Zaragoza	Ayuntamiento
362	Monzón	Huesca	Ayuntamiento
363	Mora de Rubielos	Teruel	Ayuntamiento
364	Morata de Jalón	Zaragoza	Ayuntamiento
365	Morata de Jiloca	Zaragoza	Ayuntamiento
366	Moros	Zaragoza	Ayuntamiento
367	Moscardón	Teruel	Ayuntamiento
368	Moyuela	Zaragoza	Ayuntamiento
369	Mozota	Zaragoza	Ayuntamiento
370	Munébrega	Zaragoza	Ayuntamiento
371	Muniesa	Teruel	Ayuntamiento
372	Naval	Huesca	Ayuntamiento
373	Navardún	Zaragoza	Ayuntamiento
374	Nigüella	Zaragoza	Ayuntamiento
375	Noguera de Albarracín	Teruel	Ayuntamiento
376	Nogueras	Teruel	Ayuntamiento
377	Nombrevilla	Zaragoza	Ayuntamiento
378	Nonaspe	Zaragoza	Ayuntamiento
379	Novillas	Zaragoza	Ayuntamiento
380	Nuévalos	Zaragoza	Ayuntamiento
381	Nuez de Ebro	Zaragoza	Ayuntamiento
382	Odón	Teruel	Ayuntamiento
383	Ojos Negros	Teruel	Ayuntamiento
384	Olba	Teruel	Ayuntamiento
385	Oliete	Teruel	Ayuntamiento
386	Olvés	Zaragoza	Ayuntamiento
387	Ontinar de Salz	Zaragoza	Entidad Local Menor
388	Ontiñena	Huesca	Ayuntamiento
389	Orcajo	Zaragoza	Ayuntamiento
390	Orera	Zaragoza	Ayuntamiento
391	Orés	Zaragoza	Ayuntamiento
392	Orihuela del Tremedal	Teruel	Ayuntamiento
393	Orrios	Teruel	Ayuntamiento
394	Oseja	Zaragoza	Ayuntamiento
395	Osso de Cinca	Huesca	Ayuntamiento
396	Palomar de Arroyos	Teruel	Ayuntamiento
397	Pancrudo	Teruel	Ayuntamiento
398	Paniza	Zaragoza	Ayuntamiento
399	Panticosa	Huesca	Ayuntamiento

ANEXO I

Relaciones de entidades que presentaron su cuenta general en plazo

Número	Denominación	Provincia	Tipo de Entidad
400	Paracuellos de Jiloca	Zaragoza	Ayuntamiento
401	Paracuellos de la Ribera	Zaragoza	Ayuntamiento
402	Pastos Del Puerto Escarra	Huesca	Mancomunidad
403	Pastriz	Zaragoza	Ayuntamiento
404	Pedrola	Zaragoza	Ayuntamiento
405	Peñalba	Huesca	Ayuntamiento
406	Peñarroya de Tastavins	Teruel	Ayuntamiento
407	Peracense	Teruel	Ayuntamiento
408	Peralejos	Teruel	Ayuntamiento
409	Perales del Alfambra	Teruel	Ayuntamiento
410	Peralta de Calasanz	Huesca	Ayuntamiento
411	Peraltilla	Huesca	Ayuntamiento
412	Perarrúa	Huesca	Ayuntamiento
413	Perdiguera	Zaragoza	Ayuntamiento
414	Pertusa	Huesca	Ayuntamiento
415	Piedrafita de Jaca	Huesca	Entidad Local Menor
416	Piedratajada	Zaragoza	Ayuntamiento
417	Pina de Ebro	Zaragoza	Ayuntamiento
418	Pinseque	Zaragoza	Ayuntamiento
419	Plasencia de Jalón	Zaragoza	Ayuntamiento
420	Poleñino	Huesca	Ayuntamiento
421	Pomer	Zaragoza	Ayuntamiento
422	Pozán de Vero	Huesca	Ayuntamiento
423	Pozondón	Teruel	Ayuntamiento
424	Pozuel del Campo	Teruel	Ayuntamiento
425	Pozuelo de Aragón	Zaragoza	Ayuntamiento
426	Pradilla de Ebro	Zaragoza	Ayuntamiento
427	Puebla de Albortón	Zaragoza	Ayuntamiento
428	Puendeluna	Zaragoza	Ayuntamiento
429	Puente la Reina de Jaca	Huesca	Ayuntamiento
430	Pueyo de Santa Cruz	Huesca	Ayuntamiento
431	Purujosa	Zaragoza	Ayuntamiento
432	Quinto	Zaragoza	Ayuntamiento
433	QUIÑÓN DE PANTICOSA	Huesca	Mancomunidad
434	Ráfales	Teruel	Ayuntamiento
435	Remolinos	Zaragoza	Ayuntamiento
436	Retascón	Zaragoza	Ayuntamiento
437	Ribera Alta del Ebro	Zaragoza	Comarca
438	Ribera Baja del Ebro	Zaragoza	Comarca
439	Ribera Izquierda del Ebro	Zaragoza	Mancomunidad

ANEXO I

Relaciones de entidades que presentaron su cuenta general en plazo

Número	Denominación	Provincia	Tipo de Entidad
440	Rillo	Teruel	Ayuntamiento
441	Ródenas	Teruel	Ayuntamiento
442	Romanos	Zaragoza	Ayuntamiento
443	Royuela	Teruel	Ayuntamiento
444	Rubiales	Teruel	Ayuntamiento
445	Rubielos de la Cérda	Teruel	Ayuntamiento
446	Ruesca	Zaragoza	Ayuntamiento
447	Sabiñán	Zaragoza	Ayuntamiento
448	Sabiñánigo	Huesca	Ayuntamiento
449	Salas Altas	Huesca	Ayuntamiento
450	Salas Bajas	Huesca	Ayuntamiento
451	Saldón	Teruel	Ayuntamiento
452	Salillas	Huesca	Ayuntamiento
453	Salillas de Jalón	Zaragoza	Ayuntamiento
454	Sallent de Gállego	Huesca	Ayuntamiento
455	San Agustín	Teruel	Ayuntamiento
456	San Esteban de Litera	Huesca	Ayuntamiento
457	San Feliu de Veri	Huesca	Entidad Local Menor
458	San Martín de la Virgen de Moncayo	Zaragoza	Ayuntamiento
459	San Mateo de Gállego	Zaragoza	Ayuntamiento
460	San Miguel del Cinca	Huesca	Ayuntamiento
461	Sandinies	Huesca	Entidad Local Menor
462	Sangarrén	Huesca	Ayuntamiento
463	Santa Cilia	Huesca	Ayuntamiento
464	Santa Cruz de Grío	Zaragoza	Ayuntamiento
465	Santa Cruz de la Serós	Huesca	Ayuntamiento
466	Santa Cruz de Nogueras	Teruel	Ayuntamiento
467	Santa María de Dulcis	Huesca	Ayuntamiento
468	Santaliestra y San Quílez	Huesca	Ayuntamiento
469	Santed	Zaragoza	Ayuntamiento
470	Sarrión	Teruel	Ayuntamiento
471	Sástago	Zaragoza	Ayuntamiento
472	Secastilla	Huesca	Ayuntamiento
473	Sediles	Zaragoza	Ayuntamiento
474	Seira	Huesca	Ayuntamiento
475	Sena	Huesca	Ayuntamiento
476	Seno	Teruel	Ayuntamiento
477	Sestrica	Zaragoza	Ayuntamiento
478	Sesué	Huesca	Ayuntamiento
479	Sierra de Albarracín	Teruel	Comarca

ANEXO I

Relaciones de entidades que presentaron su cuenta general en plazo

Número	Denominación	Provincia	Tipo de Entidad
480	Sierra de Luna	Zaragoza	Ayuntamiento
481	Sierra de Luna-Las Pedrosas	Zaragoza	Mancomunidad
482	Sierra del Pobo	Teruel	Mancomunidad
483	Sierra Vicort-Espigar	Zaragoza	Mancomunidad
484	Siétamo	Huesca	Ayuntamiento
485	Sigüés	Zaragoza	Ayuntamiento
486	Singra	Teruel	Ayuntamiento
487	Sobradriel	Zaragoza	Ayuntamiento
488	Sobrarbe	Huesca	Comarca
489	Sofuentes	Zaragoza	Entidad Local Menor
490	Somontano de Barbastro	Huesca	Comarca
491	Sopeira	Huesca	Ayuntamiento
492	Tabuena	Zaragoza	Ayuntamiento
493	Talamantes	Zaragoza	Ayuntamiento
494	Tamarite de Litera	Huesca	Ayuntamiento
495	Tarazona y el Moncayo	Zaragoza	Comarca
496	Terriente	Teruel	Ayuntamiento
497	Teruel	Teruel	Diputación Provincial
498	Teruel	Teruel	Ayuntamiento
499	Tolva	Huesca	Ayuntamiento
500	Toril y Masegoso	Teruel	Ayuntamiento
501	Torla	Huesca	Ayuntamiento
502	Tormón	Teruel	Ayuntamiento
503	Tornos	Teruel	Ayuntamiento
504	Torralba de los Frailes	Zaragoza	Ayuntamiento
505	Torralba de los Sisonos	Teruel	Ayuntamiento
506	Torrallbilla	Zaragoza	Ayuntamiento
507	Torre de las Arcas	Teruel	Ayuntamiento
508	Torre del Compte	Teruel	Ayuntamiento
509	Torre la Ribera	Huesca	Ayuntamiento
510	Torre los Negros	Teruel	Ayuntamiento
511	Torrecilla de Alcañiz	Teruel	Ayuntamiento
512	Torrecilla del Rebollar	Teruel	Ayuntamiento
513	Torrelacárcel	Teruel	Ayuntamiento
514	Torrellas	Zaragoza	Ayuntamiento
515	Torremocha de Jiloca	Teruel	Ayuntamiento
516	Torres de Albarracín	Teruel	Ayuntamiento
517	Torres de Alcanadre	Huesca	Ayuntamiento
518	Torres de Barbués	Huesca	Ayuntamiento
519	Torres de Berrellén	Zaragoza	Ayuntamiento

ANEXO I

Relaciones de entidades que presentaron su cuenta general en plazo

Número	Denominación	Provincia	Tipo de Entidad
520	Torrevelilla	Teruel	Ayuntamiento
521	Torrijas	Teruel	Ayuntamiento
522	Torrijo de la Cañada	Zaragoza	Ayuntamiento
523	Torrijo del Campo	Teruel	Ayuntamiento
524	Tosos	Zaragoza	Ayuntamiento
525	Tramacastilla	Teruel	Ayuntamiento
526	Tramacastilla de Tena	Huesca	Entidad Local Menor
527	Tramaced	Huesca	Ayuntamiento
528	Trasmoz	Zaragoza	Ayuntamiento
529	Trasobares	Zaragoza	Ayuntamiento
530	Tronchón	Teruel	Ayuntamiento
531	Uncastillo	Zaragoza	Ayuntamiento
532	Undués de Lerda	Zaragoza	Ayuntamiento
533	Urmella	Huesca	Entidad Local Menor
534	Urrea de Gaén	Teruel	Ayuntamiento
535	Urriés	Zaragoza	Ayuntamiento
536	Used	Zaragoza	Ayuntamiento
537	Utrillas	Teruel	Ayuntamiento
538	Val de San Martín	Zaragoza	Ayuntamiento
539	Valacloche	Teruel	Ayuntamiento
540	Valbona	Teruel	Ayuntamiento
541	Valdecuencia	Teruel	Ayuntamiento
542	Valdeltormo	Teruel	Ayuntamiento
543	Valderrobres	Teruel	Ayuntamiento
544	Valfarta	Huesca	Ayuntamiento
545	Valmadrid	Zaragoza	Ayuntamiento
546	Valpalmas	Zaragoza	Ayuntamiento
547	Valtorres	Zaragoza	Ayuntamiento
548	Veguillas de la Sierra	Teruel	Ayuntamiento
549	Velilla de Cinca	Huesca	Ayuntamiento
550	Velilla de Ebro	Zaragoza	Ayuntamiento
551	Velilla de Jiloca	Zaragoza	Ayuntamiento
552	Vencillón	Huesca	Ayuntamiento
553	Vera de Moncayo	Zaragoza	Ayuntamiento
554	Vicién	Huesca	Ayuntamiento
555	Vilafeliche y Montón	Zaragoza	Mancomunidad
556	Villadoz	Zaragoza	Ayuntamiento
557	Vilafeliche	Zaragoza	Ayuntamiento
558	Villafranca de Ebro	Zaragoza	Ayuntamiento
559	Villahermosa del Campo	Teruel	Ayuntamiento

ANEXO I

Relaciones de entidades que presentaron su cuenta general en plazo

Número	Denominación	Provincia	Tipo de Entidad
560	Villalba de Perejil	Zaragoza	Ayuntamiento
561	Villalengua	Zaragoza	Ayuntamiento
562	Villamayor de Gállego	Zaragoza	Ayuntamiento
563	Villanova	Huesca	Ayuntamiento
564	Villanúa	Huesca	Ayuntamiento
565	Villanueva de Gállego	Zaragoza	Ayuntamiento
566	Villanueva de Huerva	Zaragoza	Ayuntamiento
567	Villanueva de Sigena	Huesca	Ayuntamiento
568	Villar del Salz	Teruel	Ayuntamiento
569	Villarquemado	Teruel	Ayuntamiento
570	Villarreal de Huerva	Zaragoza	Ayuntamiento
571	Villarroya de la Sierra	Zaragoza	Ayuntamiento
572	Villarroya del Campo	Zaragoza	Ayuntamiento
573	Villastar	Teruel	Ayuntamiento
574	Villel	Teruel	Ayuntamiento
575	Vinaceite	Teruel	Ayuntamiento
576	Visiedo	Teruel	Ayuntamiento
577	Vistabella	Zaragoza	Ayuntamiento
578	Yebra de Basa	Huesca	Ayuntamiento
579	Yésero	Huesca	Ayuntamiento
580	Zaragoza	Zaragoza	Ayuntamiento
581	Zaragoza	Zaragoza	Diputación Provincial

ANEXO II

Relaciones de entidades que presentaron su cuenta de 16/10/2014 a 31/12/2014

Número	Denominación	Provincia	Tipo de Entidad
1	Abastecimiento Nonaspe-Fabara	Zaragoza	Mancomunidad
2	Abi	Huesca	Entidad Local Menor
3	Abiego	Huesca	Ayuntamiento
4	Acered	Zaragoza	Ayuntamiento
5	Adahuesca	Huesca	Ayuntamiento
6	Aguarón	Zaragoza	Ayuntamiento
7	Aguaviva	Teruel	Ayuntamiento
8	Alacón	Teruel	Ayuntamiento
9	Alarba	Zaragoza	Ayuntamiento
10	Alastuey	Huesca	Entidad Local Menor
11	Albero Alto	Huesca	Ayuntamiento
12	Alcalá de Gurrea	Huesca	Ayuntamiento
13	Alcalá de la Selva	Teruel	Ayuntamiento
14	Alerre	Huesca	Ayuntamiento
15	Almochuel	Zaragoza	Ayuntamiento
16	Alquézar	Huesca	Ayuntamiento
17	Altas Cinco Villas	Zaragoza	Mancomunidad
18	Alto Esera	Huesca	Mancomunidad
19	Aranda	Zaragoza	Comarca
20	Arasan	Huesca	Entidad Local Menor
21	Arguis	Huesca	Ayuntamiento
22	Artieda	Zaragoza	Ayuntamiento
23	Asin de Broto	Huesca	Entidad Local Menor
24	Atea	Zaragoza	Ayuntamiento
25	Azanuy-Alins	Huesca	Ayuntamiento
26	Baélls	Huesca	Ayuntamiento
27	Bajo Aragón-Caspe/Baix Aragó-Casp	Zaragoza	Comarca
28	Bajo Cinca/ Baix Cinca	Huesca	Comarca
29	Baldellou	Huesca	Ayuntamiento
30	Banastás	Huesca	Ayuntamiento
31	Barbaruens	Huesca	Entidad Local Menor
32	Beceite	Teruel	Ayuntamiento
33	Bello	Teruel	Ayuntamiento
34	Berge	Teruel	Ayuntamiento
35	Berruoco	Zaragoza	Ayuntamiento
36	Biel	Zaragoza	Ayuntamiento
37	Bielsa	Huesca	Ayuntamiento
38	Boltaña	Huesca	Ayuntamiento
39	Boquiñeni	Zaragoza	Ayuntamiento
40	Borau	Huesca	Ayuntamiento

ANEXO II

Relaciones de entidades que presentaron su cuenta de 16/10/2014 a 31/12/2014

Número	Denominación	Provincia	Tipo de Entidad
41	Bronchales	Teruel	Ayuntamiento
42	Broto	Huesca	Ayuntamiento
43	Buesa	Huesca	Entidad Local Menor
44	Cabra de Mora	Teruel	Ayuntamiento
45	Cadrete	Zaragoza	Ayuntamiento
46	Calcena	Zaragoza	Ayuntamiento
47	Calmarza	Zaragoza	Ayuntamiento
48	Calomarde	Teruel	Ayuntamiento
49	Camarillas	Teruel	Ayuntamiento
50	Campo	Huesca	Ayuntamiento
51	Campo de Borja	Zaragoza	Comarca
52	Campo de Cariñena	Zaragoza	Comarca
53	Campo de Daroca	Zaragoza	Comarca
54	Camporrélls	Huesca	Ayuntamiento
55	Canal de Berdún	Huesca	Ayuntamiento
56	Candasnos	Huesca	Ayuntamiento
57	Cantavieja	Teruel	Ayuntamiento
58	Cañizar del Olivar	Teruel	Ayuntamiento
59	Capella	Huesca	Ayuntamiento
60	Cariñena	Zaragoza	Ayuntamiento
61	Casa del Traductor de Tarazona	Zaragoza	Consorcio
62	Caspe	Zaragoza	Ayuntamiento
63	Castejón de Alarba	Zaragoza	Ayuntamiento
64	Cervera de la Cañada	Zaragoza	Ayuntamiento
65	Chalamera	Huesca	Ayuntamiento
66	Chimillas	Huesca	Ayuntamiento
67	Cinco Villas	Zaragoza	Comarca
68	Clarina de Las Cinco Villas	Zaragoza	Mancomunidad
69	Codo	Zaragoza	Ayuntamiento
70	Codos	Zaragoza	Ayuntamiento
71	Comunidad Albarracín	Teruel	Mancomunidad
72	Cuencas Mineras	Teruel	Comarca
73	Daroca	Zaragoza	Ayuntamiento
74	El Castellar	Teruel	Ayuntamiento
75	El Frago	Zaragoza	Ayuntamiento
76	El Frasno	Zaragoza	Ayuntamiento
77	El Temple	Huesca	Entidad Local Menor
78	Estada	Huesca	Ayuntamiento
79	Fonz	Huesca	Ayuntamiento
80	Forestal Quiñón de Buerba	Huesca	Mancomunidad

ANEXO II

Relaciones de entidades que presentaron su cuenta de 16/10/2014 a 31/12/2014

Número	Denominación	Provincia	Tipo de Entidad
81	Formiche Alto	Teruel	Ayuntamiento
82	Fórnoles	Teruel	Ayuntamiento
83	Fragen	Huesca	Entidad Local Menor
84	Fuendejalón	Zaragoza	Ayuntamiento
85	Fuentes de Jiloca	Zaragoza	Ayuntamiento
86	Fuentes de Rubielos	Teruel	Ayuntamiento
87	Gallocanta	Zaragoza	Ayuntamiento
88	Gallur	Zaragoza	Ayuntamiento
89	Gistaín	Huesca	Ayuntamiento
90	Grañén	Huesca	Ayuntamiento
91	Herrera de los Navarros	Zaragoza	Ayuntamiento
92	Igriés	Huesca	Ayuntamiento
93	Jaca	Huesca	Ayuntamiento
94	Jasa	Huesca	Ayuntamiento
95	Jorcas	Teruel	Ayuntamiento
96	La Fueva	Huesca	Ayuntamiento
97	La Jacetania	Huesca	Comarca
98	La Mata de los Olmos	Teruel	Ayuntamiento
99	La Puebla de Alfindén	Zaragoza	Ayuntamiento
100	La Ribagorza	Huesca	Comarca
101	La Sabina	Zaragoza	Mancomunidad
102	Libros	Teruel	Ayuntamiento
103	Linas de Broto	Huesca	Entidad Local Menor
104	Litago	Zaragoza	Ayuntamiento
105	Loarre	Huesca	Ayuntamiento
106	Los Fayos	Zaragoza	Ayuntamiento
107	Loscós	Teruel	Ayuntamiento
108	Lucena de Jalón	Zaragoza	Ayuntamiento
109	Luceni	Zaragoza	Ayuntamiento
110	Luesía	Zaragoza	Ayuntamiento
111	Maestrazgo	Teruel	Comarca
112	Malón	Zaragoza	Ayuntamiento
113	Manchones	Zaragoza	Ayuntamiento
114	Mancomunidad Ribera Bajo Huerva	Zaragoza	Mancomunidad
115	Miedes de Aragón	Zaragoza	Ayuntamiento
116	Molinos	Teruel	Ayuntamiento
117	Monflorite-Lascasas	Huesca	Ayuntamiento
118	Morés	Zaragoza	Ayuntamiento
119	Mosqueruela	Teruel	Ayuntamiento
120	Murero	Zaragoza	Ayuntamiento

ANEXO II

Relaciones de entidades que presentaron su cuenta de 16/10/2014 a 31/12/2014

Número	Denominación	Provincia	Tipo de Entidad
121	Nogueruelas	Teruel	Ayuntamiento
122	Novales	Huesca	Ayuntamiento
123	Nuño	Huesca	Ayuntamiento
124	Obón	Teruel	Ayuntamiento
125	Osera de Ebro	Zaragoza	Ayuntamiento
126	Oto	Huesca	Entidad Local Menor
127	Palo	Huesca	Ayuntamiento
128	Piracés	Huesca	Ayuntamiento
129	Pitarque	Teruel	Ayuntamiento
130	Plan	Huesca	Ayuntamiento
131	Puértolas	Huesca	Ayuntamiento
132	Puertomingalvo	Teruel	Ayuntamiento
133	Quicena	Huesca	Ayuntamiento
134	Rañín	Huesca	Entidad Local Menor
135	Ricla	Zaragoza	Ayuntamiento
136	Riodeva	Teruel	Ayuntamiento
137	Robres	Huesca	Ayuntamiento
138	Rubielos de Mora	Teruel	Ayuntamiento
139	Sádaba	Zaragoza	Ayuntamiento
140	Sahún	Huesca	Ayuntamiento
141	Salvatierra de Esca	Zaragoza	Ayuntamiento
142	San Juan de Plan	Huesca	Ayuntamiento
143	San Martín de Veri	Huesca	Entidad Local Menor
144	San Martín del Río	Teruel	Ayuntamiento
145	Santa Eulalia	Teruel	Ayuntamiento
146	Saravillo	Huesca	Entidad Local Menor
147	Sariñena	Huesca	Ayuntamiento
148	Sarvisé	Huesca	Entidad Local Menor
149	Senés de Alcubierre	Huesca	Ayuntamiento
150	Serveto	Huesca	Entidad Local Menor
151	Sesa	Huesca	Ayuntamiento
152	Sierra de Gúdar	Teruel	Mancomunidad
153	Sos del Rey Católico	Zaragoza	Ayuntamiento
154	Tarazona	Zaragoza	Ayuntamiento
155	Tardienta	Huesca	Ayuntamiento
156	Tella-Sin	Huesca	Ayuntamiento
157	Terrer	Zaragoza	Ayuntamiento
158	Tierga	Zaragoza	Ayuntamiento
159	Tierz	Huesca	Ayuntamiento
160	Tobed	Zaragoza	Ayuntamiento

ANEXO II

Relaciones de entidades que presentaron su cuenta de 16/10/2014 a 31/12/2014

Número	Denominación	Provincia	Tipo de Entidad
161	Torralba de Aragón	Huesca	Ayuntamiento
162	Torralba de Ribota	Zaragoza	Ayuntamiento
163	Torrehermosa	Zaragoza	Ayuntamiento
164	Torrelapaja	Zaragoza	Ayuntamiento
165	Tramacastiel	Teruel	Ayuntamiento
166	Utebo	Zaragoza	Ayuntamiento
167	Valdealgorfa	Teruel	Ayuntamiento
168	Valdelinares	Teruel	Ayuntamiento
169	Valjunquera	Teruel	Ayuntamiento
170	Valle de Chistau	Huesca	Mancomunidad
171	Valle de Isabena	Huesca	Mancomunidad
172	Villafranca del Campo	Teruel	Ayuntamiento
173	Villanueva de Jiloca	Zaragoza	Ayuntamiento
174	Villar del Cobo	Teruel	Ayuntamiento
175	Villarluengo	Teruel	Ayuntamiento
176	Zaidín	Huesca	Ayuntamiento

ANEXO III

Relaciones de entidades que no habían presentado su cuenta a 31/12/2014

Número	Denominación	Provincia	Tipo de Entidad
1	Abastecimiento de Aguas del Guadalope-Mezquín	Teruel	Mancomunidad
2	Aguas de Vadiello	Huesca	Mancomunidad
3	Aguas Las Torcas	Zaragoza	Mancomunidad
4	Aguilar del Alfambra	Teruel	Ayuntamiento
5	Alborge	Zaragoza	Ayuntamiento
6	Alcampell	Huesca	Ayuntamiento
7	Alcañiz	Teruel	Ayuntamiento
8	Alconchel de Ariza	Zaragoza	Ayuntamiento
9	Alforque	Zaragoza	Ayuntamiento
10	Allepuz	Teruel	Ayuntamiento
11	Allueva	Teruel	Ayuntamiento
12	Altiplano de Teruel	Teruel	Mancomunidad
13	Alto Jiloca	Teruel	Mancomunidad
14	Antigranizo de Aragón	Zaragoza	Consortio
15	Aragüés del Puerto	Huesca	Ayuntamiento
16	Arens de Lledó	Teruel	Ayuntamiento
17	Bajo Jiloca	Zaragoza	Mancomunidad
18	Balconchán	Zaragoza	Ayuntamiento
19	Belver de Cinca	Huesca	Ayuntamiento
20	Bisaurri	Huesca	Ayuntamiento
21	Blesa	Teruel	Ayuntamiento
22	Bordalba	Zaragoza	Ayuntamiento
23	Bubierca	Zaragoza	Ayuntamiento
24	Cabolafuente	Zaragoza	Ayuntamiento
25	Cañada Vellida	Teruel	Ayuntamiento
26	Castelnou	Teruel	Ayuntamiento
27	Chía	Huesca	Ayuntamiento
28	Consortio para la Gestión de Residuos Sólidos Urbanos de la Agrupación nº 3 de Fraga	Huesca	Consortio
29	Contamina	Zaragoza	Ayuntamiento
30	Cortes de Aragón	Teruel	Ayuntamiento
31	Embid de Ariza	Zaragoza	Ayuntamiento
32	Encinacorba	Zaragoza	Ayuntamiento
33	Escucha	Teruel	Ayuntamiento
34	Esposa	Huesca	Entidad Local Menor
35	Forestal Aragüés del Puerto-Jasa	Huesca	Mancomunidad
36	Forestal Buesa y Broto	Huesca	Mancomunidad
37	Forestal de Linas de Broto, Broto y Fragen	Huesca	Mancomunidad
38	Forestal del Valle de Aisa	Huesca	Mancomunidad
39	Foz-Calanda	Teruel	Ayuntamiento

ANEXO III

Relaciones de entidades que no habían presentado su cuenta a 31/12/2014

Número	Denominación	Provincia	Tipo de Entidad
40	Fuencalderas	Zaragoza	Entidad Local Menor
41	Fuendetodos	Zaragoza	Ayuntamiento
42	Fuenferrada	Teruel	Ayuntamiento
43	Galve	Teruel	Ayuntamiento
44	Gestión de Residuos Sólidos Urbanos de la Agrupación nº 5 de Calatayud	Zaragoza	Consortio
45	Gestión de Residuos Sólidos Urbanos nº 4 de Ejea de los Caballeros	Zaragoza	Consortio
46	Gestión y Servicio Abastecimiento Agua Potable Cañizar del Olivar-Estercuel	Teruel	Mancomunidad
47	Godijos	Zaragoza	Ayuntamiento
48	Gotor	Zaragoza	Ayuntamiento
49	Huesa del Común	Teruel	Ayuntamiento
50	Industrial Zona Bajo Martín	Teruel	Mancomunidad
51	Josa	Teruel	Ayuntamiento
52	La Almolda	Zaragoza	Ayuntamiento
53	la Baja Ribagorza	Huesca	Mancomunidad
54	La Cerollera	Teruel	Ayuntamiento
55	La Hoz de la Vieja	Teruel	Ayuntamiento
56	La Muela	Zaragoza	Ayuntamiento
57	La Puebla de Castro	Huesca	Ayuntamiento
58	La Puebla de Valverde	Teruel	Ayuntamiento
59	Labuerda	Huesca	Ayuntamiento
60	Lagata	Zaragoza	Ayuntamiento
61	Letux	Zaragoza	Ayuntamiento
62	Linares de Mora	Teruel	Ayuntamiento
63	Los Alcores	Teruel	Mancomunidad
64	Los Olmos	Teruel	Ayuntamiento
65	Luesma	Zaragoza	Ayuntamiento
66	Maicas	Teruel	Ayuntamiento
67	Mallén	Zaragoza	Ayuntamiento
68	Martín del Río	Teruel	Ayuntamiento
69	Miravete de la Sierra	Teruel	Ayuntamiento
70	Monegros II	Zaragoza	Mancomunidad
71	Moneva	Zaragoza	Ayuntamiento
72	Monroyo	Teruel	Ayuntamiento
73	Monterde de Albarracín	Teruel	Ayuntamiento
74	Muel	Zaragoza	Ayuntamiento
75	Murillo de Gállego	Zaragoza	Ayuntamiento

ANEXO III

Relaciones de entidades que no habían presentado su cuenta a 31/12/2014

Número	Denominación	Provincia	Tipo de Entidad
76	Novallas	Zaragoza	Ayuntamiento
77	Olvena	Huesca	Ayuntamiento
78	Peralta de Alcofea	Huesca	Ayuntamiento
79	Pleitas	Zaragoza	Ayuntamiento
80	Plenas	Zaragoza	Ayuntamiento
81	Plou	Teruel	Ayuntamiento
82	Pozuel de Ariza	Zaragoza	Ayuntamiento
83	Prepirenaica Entre Arbas	Zaragoza	Mancomunidad
84	Puente de Montañana	Huesca	Ayuntamiento
85	Ribagorza Central	Huesca	Mancomunidad
86	Ribera del Turia	Teruel	Mancomunidad
87	Río Perejiles	Zaragoza	Mancomunidad
88	Río Ribota	Zaragoza	Mancomunidad
89	Rueda de Jalón	Zaragoza	Ayuntamiento
90	Salcedillo	Teruel	Ayuntamiento
91	Samper de Calanda	Teruel	Ayuntamiento
92	Samper del Salz	Zaragoza	Ayuntamiento
93	Santa Cruz de Moncayo	Zaragoza	Ayuntamiento
94	Santa Eulalia de Gállego	Zaragoza	Ayuntamiento
95	Segura de los Baños	Teruel	Ayuntamiento
96	Servicios Javalambre	Teruel	Mancomunidad
97	Sinues	Huesca	Entidad Local Menor
98	Sisamón	Zaragoza	Ayuntamiento
99	Tauste	Zaragoza	Ayuntamiento
100	Torre de Arcas	Teruel	Ayuntamiento
101	Torrelisa	Huesca	Entidad Local Menor
102	Torrente de Cinca	Huesca	Ayuntamiento
103	Tres Ríos	Zaragoza	Mancomunidad
104	Turolense para Elevación de Aguas del Ebro	Teruel	Mancomunidad
105	Urrea de Jalón	Zaragoza	Ayuntamiento
106	Urrea de Jalón, Plasencia de Jalón y Bardallur	Zaragoza	Mancomunidad
107	Valdehorna	Zaragoza	Ayuntamiento
108	Valle de Bardají	Huesca	Ayuntamiento
109	Valle de Hecho	Huesca	Ayuntamiento
110	Valle de Lierp	Huesca	Ayuntamiento
111	Viacamp y Litera	Huesca	Ayuntamiento
112	Vierlas	Zaragoza	Ayuntamiento
113	Villanueva del Rebollar de la Sierra	Teruel	Ayuntamiento
114	Villar de los Navarros	Zaragoza	Ayuntamiento
115	Villarroya de los Pinares	Teruel	Ayuntamiento

ANEXO III**Relaciones de entidades que no habían presentado su cuenta a 31/12/2014**

Número	Denominación	Provincia	Tipo de Entidad
116	Vivel del Río Martín	Teruel	Ayuntamiento
117	Zuera	Zaragoza	Ayuntamiento

ANEXO IV

Relaciones de entidades que no han presentado su cuenta en ningún ejercicio

Número	Denominación	Provincia	Tipo de Entidad
1	Bajo Jiloca ***	Zaragoza	Mancomunidad
2	Cañada Vellida	Teruel	Ayuntamiento
3	Castelnou	Teruel	Ayuntamiento
4	Consortio para la gestión de los residuos sólidos urbanos de la Agrupación nº 3 de Fraga	Huesca	Consortio
5	Galve	Teruel	Ayuntamiento
6	Gestión de Residuos Sólidos Urbanos nº 4 de Ejea de los Caballeros	Zaragoza	Consortio
7	la Baja Ribagorza***	Huesca	Mancomunidad
8	Los Alcores *	Teruel	Mancomunidad
9	Monroyo	Teruel	Ayuntamiento
10	Ribagorza Central***	Huesca	Mancomunidad
11	Ribera del Turia ***	Teruel	Mancomunidad
12	Río Perejiles ***	Zaragoza	Mancomunidad
13	Servicios Javalambre ***	Teruel	Mancomunidad
14	Torre de Arcas	Teruel	Ayuntamiento
15	Tres Ríos ***	Zaragoza	Mancomunidad

* Inactiva

*** Extinguida a fecha 31/12/2014

ANEXO V

Relaciones de entidades que presentaron su presupuesto con superavit inicial

Ente principal	Ente dependiente	Provincia	Tipo de Entidad
		Total entidades	63
Agrupación nº 1 de Huesca		Huesca	Consortio
Aguaviva		Teruel	Ayuntamiento
Aínsa-Sobrarbe		Huesca	Ayuntamiento
Alberite de San Juan		Zaragoza	Ayuntamiento
Albeta		Zaragoza	Ayuntamiento
Alcolea de Cinca		Huesca	Ayuntamiento
Alcubierre		Huesca	Ayuntamiento
Alhama de Aragón		Zaragoza	Ayuntamiento
Andorra		Teruel	Ayuntamiento
Aniñón		Zaragoza	Ayuntamiento
Ateca		Zaragoza	Ayuntamiento
Azaila		Teruel	Ayuntamiento
Bailo		Huesca	Ayuntamiento
Bárcabo		Huesca	Ayuntamiento
Boquiñeni		Zaragoza	Ayuntamiento
Borja		Zaragoza	Ayuntamiento
Botorrita		Zaragoza	Ayuntamiento
Bureta		Zaragoza	Ayuntamiento
Cantavieja		Teruel	Ayuntamiento
Castiliscar		Zaragoza	Ayuntamiento
Chiprana		Zaragoza	Ayuntamiento
Comunidad de Calatayud		Zaragoza	Comarca
El Frago		Zaragoza	Ayuntamiento
El Temple		Huesca	Entidad Local Menor
Épila		Zaragoza	Ayuntamiento
Escarrilla		Huesca	Entidad Local Menor
Gurrea de Gállego		Huesca	Ayuntamiento
Jaulín		Zaragoza	Ayuntamiento
La Almunia de Doña Godina	Escuela Universitaria Politécnica	Zaragoza	Organismo autónomo
La Fresneda		Teruel	Ayuntamiento
La Puebla de Alfindén		Zaragoza	Ayuntamiento
La Sotonera		Huesca	Ayuntamiento
Las Parras de Castellote		Teruel	Ayuntamiento

ANEXO V

Relaciones de entidades que presentaron su presupuesto con superavit inicial

Ente principal	Ente dependiente	Provincia	Tipo de Entidad
Litago		Zaragoza	Ayuntamiento
Los Monegros		Huesca	Comarca
Luceni		Zaragoza	Ayuntamiento
Malón		Zaragoza	Ayuntamiento
Manzanera		Teruel	Ayuntamiento
Monreal del Campo		Teruel	Ayuntamiento
Monzón		Huesca	Ayuntamiento
Morata de Jalón		Zaragoza	Ayuntamiento
Odón		Teruel	Ayuntamiento
Osera de Ebro		Zaragoza	Ayuntamiento
Osso de Cinca		Huesca	Ayuntamiento
Pastriz		Zaragoza	Ayuntamiento
Piedrafita de Jaca		Huesca	Entidad Local Menor
Pina de Ebro		Zaragoza	Ayuntamiento
Plan		Huesca	Ayuntamiento
Pozuelo de Aragón		Zaragoza	Ayuntamiento
Quinto		Zaragoza	Ayuntamiento
Robres		Huesca	Ayuntamiento
San Mateo de Gállego		Zaragoza	Ayuntamiento
Sandinies		Huesca	Entidad Local Menor
Saravillo		Huesca	Entidad Local Menor
Sestrica		Zaragoza	Ayuntamiento
Tabuenca		Zaragoza	Ayuntamiento
Talamantes		Zaragoza	Ayuntamiento
Teruel	Gerencia de Urbanismo	Teruel	Organismo autónomo
Tolva		Huesca	Ayuntamiento
Tosos		Zaragoza	Ayuntamiento
Valderrobres		Teruel	Ayuntamiento
Vera de Moncayo		Zaragoza	Ayuntamiento
Villafranca de Ebro		Zaragoza	Ayuntamiento

ANEXO VI

Relación de entidades que presentan incidencias con incidencias en las comprobaciones contables sobre estados presupuestarios

Tipo Entidad	Entidad principal	Entidad dependientes	Pto. inicial con déficit	Pto. Def. con déficit	Modif. de Pto. de gastos mayores que Pto. de ingresos	Oblig. reconocidas superiores a crédito definitivo de Gastos	Clasificación por política de gastos no adaptada a la Orden EHA de 2008	Clasificación por artículos de gastos no adaptada a la Orden EHA de 2008	Clasificación por artículo de ingresos no adaptada a la Orden EHA de 2008	DRN - ORN distinto a Resultado Presup.	Resultado presupuestario negativo	Dchos. Pendientes de cobro distintos en Liquidación y Remanente de Tesorería	Oblig. pendientes de pago distintas en Liquidación y Remanente de Tesorería	Fondos líquidos negativos en Reman. de Tesorería	Sin estimación de los deudores de dudoso cobro en el Reman. de Tesorería	Reman. de Tesor. para gastos generales negativo	Total
Totales			1	3	2	1	3	16	1	2	87		1	2	332	74	525
Ayto.	Ababuj														1		1
Ayto.	Abejuela														1		1
Ayto.	Abiego														1		1
Ayto.	Adahuesca														1		1
Ayto.	Aguaviva														1		1
Ayto.	Agüero														1		1
Ayto.	Aguilón														1		1
Ayto.	Aisa														1		1
Ayto.	Alacón														1		1
Ayto.	Alarba															1	1
Ayto.	Albalatillo														1		1
Ayto.	Albarracín														1		1
Ayto.	Albero Alto														1		1
Ayto.	Albero Bajo														1		1
Ayto.	Alcalá de Gurrea														1		1
Ayto.	Alcalá de la Selva														1		1
Ayto.	Alcalá de Moncayo														1		1
Ayto.	Alcalá del Obispo														1		1
Ayto.	Alcolea de Cinca														1		1
Ayto.	Alcorisa														1		1

ANEXO VI

Relación de entidades que presentan incidencias con incidencias en las comprobaciones contables sobre estados presupuestarios

Tipo Entidad	Entidad principal	Entidad dependientes	Pto. inicial con déficit	Pto. Def. con déficit	Modif. de Pto. de gastos mayores que Pto. de ingresos	Oblig. reconocidas superiores a crédito definitivo de Gastos	Clasificación por política de gastos no adaptada a la Orden EHA de 2008	Clasificación por artículos de gastos no adaptada a la Orden EHA de 2008	Clasificación por artículo de ingresos no adaptada a la Orden EHA de 2008	DRN - ORN distinto a Resultado Presup.	Resultado presupuestario negativo	Dchos. Pendientes de cobro distintos en Liquidación y Remanente de Tesorería	Oblig. pendientes de pago distintas en Liquidación y Remanente de Tesorería	Fondos líquidos negativos en Reman. de Tesorería	Sin estimación de los deudores de dudoso cobro en el Reman. de Tesorería	Reman. de Tesor. para gastos generales negativo	Total
Ayto.	Alfambra														1		1
Ayto.	Alhama de Aragón															1	1
Ayto.	Aliaga														1		1
Ayto.	Alloza														1		1
Ayto.	Almunia de San Juan														1		1
Ayto.	Almuniente										1						1
Ayto.	Alobras														1		1
Ayto.	Alquézar										1				1		2
Ayto.	Altorricon			1													1
Ayto.	Anadón														1		1
Ayto.	Andorra																
Ayto.	Andorra	Patronato Municipal de Cultura y Turismo (CULTURANDORRA)									1				1		2
Ayto.	Andorra	Patronato Municipal de Deportes y Tiempo Libre													1		1
Ayto.	Anento										1						1
Ayto.	Aniñón														1	1	2
Ayto.	Ansó														1		1
Ayto.	Añón de Moncayo														1		1

ANEXO VI

Relación de entidades que presentan incidencias con incidencias en las comprobaciones contables sobre estados presupuestarios

Tipo Entidad	Entidad principal	Entidad dependientes	Pto. inicial con déficit	Pto. Def. con déficit	Modif. de Pto. de gastos mayores que Pto. de ingresos	Oblig. reconocidas superiores a crédito definitivo de Gastos	Clasificación por política de gastos no adaptada a la Orden EHA de 2008	Clasificación por artículos de gastos no adaptada a la Orden EHA de 2008	Clasificación por artículo de ingresos no adaptada a la Orden EHA de 2008	DRN - ORN distinto a Resultado Presup.	Resultado presupuestario negativo	Dchos. Pendientes de cobro distintos en Liquidación y Remanente de Tesorería	Oblig. pendientes de pago distintas en Liquidación y Remanente de Tesorería	Fondos líquidos negativos en Reman. de Tesorería	Sin estimación de los deudores de dudoso cobro en el Reman. de Tesorería	Reman. de Tesor. para gastos generales negativo	Total
Ayto.	Arándiga										1				1		2
Ayto.	Arcos de las Salinas														1		1
Ayto.	Arén															1	1
Ayto.	Argavieso														1		1
Ayto.	Arguis														1		1
Ayto.	Ariño														1		1
Ayto.	Ariño	Fundación Residencia la Solana													1		1
Ayto.	Ariza										1				1	1	3
Ayto.	Artieda														1		1
Ayto.	Atea															1	1
Ayto.	Ateca										1					1	2
Ayto.	Ateca	Escuela Infantil									1					1	2
Ayto.	Azara														1		1
Ayto.	Azlor														1		1
Ayto.	Azuara														1		1
Ayto.	Bádenas														1		1
Ayto.	Badules														1		1
Ayto.	Báguena						1								1		2
Ayto.	Bailo														1		1
Ayto.	Baldellou										1				1		2
Ayto.	Ballobar														1		1
Ayto.	Bañón						1										1
Ayto.	Bárboles														1		1

ANEXO VI

Relación de entidades que presentan incidencias con incidencias en las comprobaciones contables sobre estados presupuestarios

Tipo Entidad	Entidad principal	Entidad dependientes	Pto. inicial con déficit	Pto. Def. con déficit	Modif. de Pto. de gastos mayores que Pto. de ingresos	Oblig. reconocidas superiores a crédito definitivo de Gastos	Clasificación por política de gastos no adaptada a la Orden EHA de 2008	Clasificación por artículos de gastos no adaptada a la Orden EHA de 2008	Clasificación por artículo de ingresos no adaptada a la Orden EHA de 2008	DRN - ORN distinto a Resultado Presup.	Resultado presupuestario negativo	Dchos. Pendientes de cobro distintos en Liquidación y Remanente de Tesorería	Oblig. pendientes de pago distintas en Liquidación y Remanente de Tesorería	Fondos líquidos negativos en Reman. de Tesorería	Sin estimación de los deudores de dudoso cobro en el Reman. de Tesorería	Reman. de Tesor. para gastos generales negativo	Total
Ayto.	Barbuñales														1		1
Ayto.	Bárcabo														1		1
Ayto.	Bea														1		1
Ayto.	Bello															1	1
Ayto.	Belmonte de San José															1	1
Ayto.	Benabarre										1						1
Ayto.	Benabarre	Instituto Municipal Servicios Asistenciales y Residencia Tercera Edad															1
Ayto.	Berbegal														1		1
Ayto.	Bezas														1		1
Ayto.	Biel										1				1		2
Ayto.	Biescas																1
Ayto.	Biescas	Residencia de la Tercera									1						1
Ayto.	Biscarrués										1				1		2
Ayto.	Borau														1		1
Ayto.	Bordón														1		1
Ayto.	Borja															1	1
Ayto.	Bronchales														1		1
Ayto.	Broto										1				1		2
Ayto.	Bueña														1		1
Ayto.	Bureta														1		1

ANEXO VI

Relación de entidades que presentan incidencias con incidencias en las comprobaciones contables sobre estados presupuestarios

Tipo Entidad	Entidad principal	Entidad dependientes	Pto. inicial con déficit	Pto. Def. con déficit	Modif. de Pto. de gastos mayores que Pto. de ingresos	Oblig. reconocidas superiores a crédito definitivo de Gastos	Clasificación por política de gastos no adaptada a la Orden EHA de 2008	Clasificación por artículos de gastos no adaptada a la Orden EHA de 2008	Clasificación por artículo de ingresos no adaptada a la Orden EHA de 2008	DRN - ORN distinto a Resultado Presup.	Resultado presupuestario negativo	Dchos. Pendientes de cobro distintos en Liquidación y Remanente de Tesorería	Oblig. pendientes de pago distintas en Liquidación y Remanente de Tesorería	Fondos líquidos negativos en Reman. de Tesorería	Sin estimación de los deudores de dudoso cobro en el Reman. de Tesorería	Reman. de Tesor. para gastos generales negativo	Total
Ayto.	Cabañas de Ebro															1	1
Ayto.	Cabra de Mora														1	1	2
Ayto.	Calaceite										1				1	1	3
Ayto.	Caldearenas														1		1
Ayto.	Calomarde														1		1
Ayto.	Camañas														1		1
Ayto.	Camarena de la Sierra														1		1
Ayto.	Camarillas														1		1
Ayto.	Campillo de Aragón														1		1
Ayto.	Campo														1		1
Ayto.	Camporrélls										1				1	1	3
Ayto.	Candasnos										1				1		2
Ayto.	Canfranc										1						1
Ayto.	Cantavieja														1		1
Ayto.	Cañizar del Olivar										1					1	2
Ayto.	Carenas														1		1
Ayto.	Cariñena													1		1	2
Ayto.	Cascante del Río										1				1		2
Ayto.	Caspe																
Ayto.	Caspe	Institución Ferial de Caspe									1				1		2

ANEXO VI

Relación de entidades que presentan incidencias con incidencias en las comprobaciones contables sobre estados presupuestarios

Tipo Entidad	Entidad principal	Entidad dependientes	Pto. inicial con déficit	Pto. Def. con déficit	Modif. de Pto. de gastos mayores que Pto. de ingresos	Oblig. reconocidas superiores a crédito definitivo de Gastos	Clasificación por política de gastos no adaptada a la Orden EHA de 2008	Clasificación por artículos de gastos no adaptada a la Orden EHA de 2008	Clasificación por artículo de ingresos no adaptada a la Orden EHA de 2008	DRN - ORN distinto a Resultado Presup.	Resultado presupuestario negativo	Dchos. Pendientes de cobro distintos en Liquidación y Remanente de Tesorería	Oblig. pendientes de pago distintas en Liquidación y Remanente de Tesorería	Fondos líquidos negativos en Reman. de Tesorería	Sin estimación de los deudores de dudoso cobro en el Reman. de Tesorería	Reman. de Tesor. para gastos generales negativo	Total
Ayto.	Castejón de Alarba															1	1
Ayto.	Castejón de las Armas														1		1
Ayto.	Castejón de Monegros															1	1
Ayto.	Castejón de Sos							1									1
Ayto.	Castejón de Sos	Centro Tercera Edad									1						1
Ayto.	Castejón de Tornos														1		1
Ayto.	Castejón del Puente														1		1
Ayto.	Castejón del Puente	Fundación Pública Sociedad de Vecinos de Castejón del Puente													1		1
Ayto.	Castel de Cabra														1		1
Ayto.	Castellote																
Ayto.	Castellote	Residencia Hogar Marta López Tercera Edad									1				1		2
Ayto.	Castigaleu														1		1
Ayto.	Castiliscar														1	1	2
Ayto.	Castillazuelo														1		1

ANEXO VI

Relación de entidades que presentan incidencias con incidencias en las comprobaciones contables sobre estados presupuestarios

Tipo Entidad	Entidad principal	Entidad dependientes	Pto. inicial con déficit	Pto. Def. con déficit	Modif. de Pto. de gastos mayores que Pto. de ingresos	Oblig. reconocidas superiores a crédito definitivo de Gastos	Clasificación por política de gastos no adaptada a la Orden EHA de 2008	Clasificación por artículos de gastos no adaptada a la Orden EHA de 2008	Clasificación por artículo de ingresos no adaptada a la Orden EHA de 2008	DRN - ORN distinto a Resultado Presup.	Resultado presupuestario negativo	Dchos. Pendientes de cobro distintos en Liquidación y Remanente de Tesorería	Oblig. pendientes de pago distintas en Liquidación y Remanente de Tesorería	Fondos líquidos negativos en Reman. de Tesorería	Sin estimación de los deudores de dudoso cobro en el Reman. de Tesorería	Reman. de Tesor. para gastos generales negativo	Total
Ayto.	Castillonroy							1									1
Ayto.	Cella														1		1
Ayto.	Cerveruela										1						1
Ayto.	Cetina							1									1
Ayto.	Chalamera										1						2
Ayto.	Chiprana														1		1
Ayto.	Colungo										1				1		2
Ayto.	Corbalán														1		1
Ayto.	Cosuenda														1		1
Ayto.	Cretas														1		1
Ayto.	Crivillén														1		1
Ayto.	Cubel														1		1
Ayto.	Cucalón														1		1
Ayto.	Cuevas de Almodén														1		1
Ayto.	Cuevas Labradas														1		1
Ayto.	Daroca										1				1	1	3
Ayto.	Daroca	Residencia Tercera Edad Daroca									1					1	2
Ayto.	Ejulve														1		1
Ayto.	El Burgo de Ebro														1		1
Ayto.	El Castellar														1	1	2
Ayto.	El Cuervo														1		1
Ayto.	El Frago														1		1

ANEXO VI

Relación de entidades que presentan incidencias con incidencias en las comprobaciones contables sobre estados presupuestarios

Tipo Entidad	Entidad principal	Entidad dependientes	Pto. inicial con déficit	Pto. Def. con déficit	Modif. de Pto. de gastos mayores que Pto. de ingresos	Oblig. reconocidas superiores a crédito definitivo de Gastos	Clasificación por política de gastos no adaptada a la Orden EHA de 2008	Clasificación por artículos de gastos no adaptada a la Orden EHA de 2008	Clasificación por artículo de ingresos no adaptada a la Orden EHA de 2008	DRN - ORN distinto a Resultado Presup.	Resultado presupuestario negativo	Dchos. Pendientes de cobro distintos en Liquidación y Remanente de Tesorería	Oblig. pendientes de pago distintas en Liquidación y Remanente de Tesorería	Fondos líquidos negativos en Reman. de Tesorería	Sin estimación de los deudores de dudoso cobro en el Reman. de Tesorería	Reman. de Tesor. para gastos generales negativo	Total
Ayto.	El Frasno														1		1
Ayto.	El Pueyo de Araguás														1		1
Ayto.	El Vallecillo														1		1
Ayto.	Escatrón														1		1
Ayto.	Escorihuela														1		1
Ayto.	Estadilla														1	1	2
Ayto.	Estercuel														1		1
Ayto.	Estopiñán del Castillo														1		1
Ayto.	Fago														1		1
Ayto.	Ferreruela de Huerva														1		1
Ayto.	Foradada del Toscar														1		1
Ayto.	Fórnoles														1		1
Ayto.	Fortanete														1		1
Ayto.	Frías de Albarracín														1		1
Ayto.	Fuendejalón										1				1		2
Ayto.	Fuentes Calientes														1		1
Ayto.	Fuentes de Ebro														1		1
Ayto.	Fuentes de Jiloca										1				1	1	3
Ayto.	Fuentes de Rubielos														1		1

ANEXO VI

Relación de entidades que presentan incidencias con incidencias en las comprobaciones contables sobre estados presupuestarios

Tipo Entidad	Entidad principal	Entidad dependientes	Pto. inicial con déficit	Pto. Def. con déficit	Modif. de Pto. de gastos mayores que Pto. de ingresos	Oblig. reconocidas superiores a crédito definitivo de Gastos	Clasificación por política de gastos no adaptada a la Orden EHA de 2008	Clasificación por artículos de gastos no adaptada a la Orden EHA de 2008	Clasificación por artículo de ingresos no adaptada a la Orden EHA de 2008	DRN - ORN distinto a Resultado Presup.	Resultado presupuestario negativo	Dchos. Pendientes de cobro distintos en Liquidación y Remanente de Tesorería	Oblig. pendientes de pago distintas en Liquidación y Remanente de Tesorería	Fondos líquidos negativos en Reman. de Tesorería	Sin estimación de los deudores de dudoso cobro en el Reman. de Tesorería	Reman. de Tesor. para gastos generales negativo	Total
Ayto.	Gea de Albarracín														1		1
Ayto.	Gistaín														1		1
Ayto.	Grañén										1				1		2
Ayto.	Graus														1		1
Ayto.	Graus	Patronato Municipal de Deportes													1		1
Ayto.	Griegos														1		1
Ayto.	Grisel										1				1		1
Ayto.	Guadalaviar														1		1
Ayto.	Herrera de los Navarros										1					1	2
Ayto.	Hinojosa de Jarque														1		1
Ayto.	Hoz y Costean														1		1
Ayto.	Ibieca														1		1
Ayto.	Igriés														1		1
Ayto.	Ilche		1	1	1					1			1		1		6
Ayto.	Illueca									1						1	2
Ayto.	Isábena										1					1	2
Ayto.	Jabaloyas														1		1
Ayto.	Jaraba										1						1
Ayto.	Jarque														1	1	2
Ayto.	Jarque de la Val														1		1
Ayto.	Jasa														1		1

ANEXO VI

Relación de entidades que presentan incidencias con incidencias en las comprobaciones contables sobre estados presupuestarios

Tipo Entidad	Entidad principal	Entidad dependientes	Pto. inicial con déficit	Pto. Def. con déficit	Modif. de Pto. de gastos mayores que Pto. de ingresos	Oblig. reconocidas superiores a crédito definitivo de Gastos	Clasificación por política de gastos no adaptada a la Orden EHA de 2008	Clasificación por artículos de gastos no adaptada a la Orden EHA de 2008	Clasificación por artículo de ingresos no adaptada a la Orden EHA de 2008	DRN - ORN distinto a Resultado Presup.	Resultado presupuestario negativo	Dchos. Pendientes de cobro distintos en Liquidación y Remanente de Tesorería	Oblig. pendientes de pago distintas en Liquidación y Remanente de Tesorería	Fondos líquidos negativos en Reman. de Tesorería	Sin estimación de los deudores de dudoso cobro en el Reman. de Tesorería	Reman. de Tesor. para gastos generales negativo	Total
Ayto.	Jatiel														1		1
Ayto.	Jaulín															1	1
Ayto.	Jorcas														1		1
Ayto.	La Almunia de Doña Godina																
Ayto.	La Almunia de Doña Godina	Escuela Universitaria Politécnica									1					1	2
Ayto.	La Cuba														1		1
Ayto.	La Fresneda										1				1		2
Ayto.	La Fueva														1		1
Ayto.	La Iglesuela del Cid														1		1
Ayto.	La Joyosa														1		1
Ayto.	La Mata de los Olmos														1		1
Ayto.	La Puebla de Alfindén														1	1	2
Ayto.	La Puebla de Híjar														1		1
Ayto.	La Zoma														1		1
Ayto.	Lagueruela														1		1
Ayto.	Langa del Castillo														1		1
Ayto.	Laperdiguera							1							1		2
Ayto.	Las Cuerlas														1		1

ANEXO VI

Relación de entidades que presentan incidencias con incidencias en las comprobaciones contables sobre estados presupuestarios

Tipo Entidad	Entidad principal	Entidad dependientes	Pto. inicial con déficit	Pto. Def. con déficit	Modif. de Pto. de gastos mayores que Pto. de ingresos	Oblig. reconocidas superiores a crédito definitivo de Gastos	Clasificación por política de gastos no adaptada a la Orden EHA de 2008	Clasificación por artículos de gastos no adaptada a la Orden EHA de 2008	Clasificación por artículo de ingresos no adaptada a la Orden EHA de 2008	DRN - ORN distinto a Resultado Presup.	Resultado presupuestario negativo	Dchos. Pendientes de cobro distintos en Liquidación y Remanente de Tesorería	Oblig. pendientes de pago distintas en Liquidación y Remanente de Tesorería	Fondos líquidos negativos en Reman. de Tesorería	Sin estimación de los deudores de dudoso cobro en el Reman. de Tesorería	Reman. de Tesor. para gastos generales negativo	Total
Ayto.	Las Parras de Castellote														1		1
Ayto.	Las Peñas de Riglos														1		1
Ayto.	Lascurarre														1	1	2
Ayto.	Layana														1		1
Ayto.	Lechón														1		1
Ayto.	Libros										1				1		2
Ayto.	Lidón										1				1		1
Ayto.	Litago														1	1	2
Ayto.	Lituénigo														1		1
Ayto.	Loarre										1				1	1	3
Ayto.	Lobera de Onsella														1		1
Ayto.	Loporzano										1				1		2
Ayto.	Los Fayos														1		1
Ayto.	Loscos														1		1
Ayto.	Lucena de Jalón										1				1	1	3
Ayto.	Luesia														1		1
Ayto.	Magallón														1		1
Ayto.	Mainar														1		1
Ayto.	Malón					1									1		2
Ayto.	Maluenda														1		1
Ayto.	Manchones														1		1
Ayto.	Manzanera														1		1
Ayto.	Mara							1							1		2

ANEXO VI

Relación de entidades que presentan incidencias con incidencias en las comprobaciones contables sobre estados presupuestarios

Tipo Entidad	Entidad principal	Entidad dependientes	Pto. inicial con déficit	Pto. Def. con déficit	Modif. de Pto. de gastos mayores que Pto. de ingresos	Oblig. reconocidas superiores a crédito definitivo de Gastos	Clasificación por política de gastos no adaptada a la Orden EHA de 2008	Clasificación por artículos de gastos no adaptada a la Orden EHA de 2008	Clasificación por artículo de ingresos no adaptada a la Orden EHA de 2008	DRN - ORN distinto a Resultado Presup.	Resultado presupuestario negativo	Dchos. Pendientes de cobro distintos en Liquidación y Remanente de Tesorería	Oblig. pendientes de pago distintas en Liquidación y Remanente de Tesorería	Fondos líquidos negativos en Reman. de Tesorería	Sin estimación de los deudores de dudoso cobro en el Reman. de Tesorería	Reman. de Tesor. para gastos generales negativo	Total
Ayto.	María de Huerva							1									1
Ayto.	Marracos														1		1
Ayto.	Mazaleón														1		1
Ayto.	Mezalocha															1	1
Ayto.	Mezquita de Jarque														1		1
Ayto.	Mianos														1		1
Ayto.	Miedes de Aragón														1		1
Ayto.	Mirambel										1				1		2
Ayto.	Molinos														1	1	2
Ayto.	Monflorite-Lascasas														1		1
Ayto.	Monforte de Moyuela														1		1
Ayto.	Monreal de Ariza										1				1		2
Ayto.	Monreal del Campo														1		1
Ayto.	Montalbán														1		1
Ayto.	Monterde										1					1	2
Ayto.	Monzón																
Ayto.	Monzón	Institución Ferial										1					1
Ayto.	Monzón	Patronato Municipal de Cultura y Turismo															
											1				1		2

ANEXO VI

Relación de entidades que presentan incidencias con incidencias en las comprobaciones contables sobre estados presupuestarios

Tipo Entidad	Entidad principal	Entidad dependientes	Pto. inicial con déficit	Pto. Def. con déficit	Modif. de Pto. de gastos mayores que Pto. de ingresos	Oblig. reconocidas superiores a crédito definitivo de Gastos	Clasificación por política de gastos no adaptada a la Orden EHA de 2008	Clasificación por artículos de gastos no adaptada a la Orden EHA de 2008	Clasificación por artículo de ingresos no adaptada a la Orden EHA de 2008	DRN - ORN distinto a Resultado Presup.	Resultado presupuestario negativo	Dchos. Pendientes de cobro distintos en Liquidación y Remanente de Tesorería	Oblig. pendientes de pago distintas en Liquidación y Remanente de Tesorería	Fondos líquidos negativos en Reman. de Tesorería	Sin estimación de los deudores de dudoso cobro en el Reman. de Tesorería	Reman. de Tesor. para gastos generales negativo	Total
Ayto.	Monzón	Patronato Municipal de Deportes														1	1
Ayto.	Monzón	Patronato Municipal de Festejos														1	1
Ayto.	Monzón	Patronato Municipal Residencia Riosol de la Tercera Edad									1				1		2
Ayto.	Morata de Jalón															1	1
Ayto.	Morata de Jiloca										1				1	1	3
Ayto.	Morés										1					1	2
Ayto.	Moros										1					1	2
Ayto.	Moscardón															1	1
Ayto.	Moyuela										1						1
Ayto.	Mozota															1	1
Ayto.	Munébrega										1				1		2
Ayto.	Muniesa														1		1
Ayto.	Murero														1		1
Ayto.	Navardún														1		1
Ayto.	Noguerras														1	1	2
Ayto.	Noguerauelas										1				1		2
Ayto.	Nombrevilla										1						1
Ayto.	Nonaspe														1	1	2

ANEXO VI

Relación de entidades que presentan incidencias con incidencias en las comprobaciones contables sobre estados presupuestarios

Tipo Entidad	Entidad principal	Entidad dependientes	Pto. inicial con déficit	Pto. Def. con déficit	Modif. de Pto. de gastos mayores que Pto. de ingresos	Oblig. reconocidas superiores a crédito definitivo de Gastos	Clasificación por política de gastos no adaptada a la Orden EHA de 2008	Clasificación por artículos de gastos no adaptada a la Orden EHA de 2008	Clasificación por artículo de ingresos no adaptada a la Orden EHA de 2008	DRN - ORN distinto a Resultado Presup.	Resultado presupuestario negativo	Dchos. Pendientes de cobro distintos en Liquidación y Remanente de Tesorería	Oblig. pendientes de pago distintas en Liquidación y Remanente de Tesorería	Fondos líquidos negativos en Reman. de Tesorería	Sin estimación de los deudores de dudoso cobro en el Reman. de Tesorería	Reman. de Tesor. para gastos generales negativo	Total
Ayto.	Novales														1		1
Ayto.	Nueno														1		1
Ayto.	Obón														1		1
Ayto.	Odón														1		1
Ayto.	Ojos Negros										1				1		2
Ayto.	Olba										1				1		2
Ayto.	Ontiñena														1		1
Ayto.	Orcajo														1		1
Ayto.	Orihuela del Tremedal														1		1
Ayto.	Osera de Ebro														1	1	2
Ayto.	Palo														1	1	2
Ayto.	Panticosa										1						1
Ayto.	Peñalba										1						1
Ayto.	Peñarroya de Tastavins														1		1
Ayto.	Peracense														1		1
Ayto.	Peralejos														1		1
Ayto.	Perales del Alfambra														1		1
Ayto.	Peraltilla														1		1
Ayto.	Perarrúa														1		1
Ayto.	Perdiguera														1		1
Ayto.	Pertusa														1	1	2
Ayto.	Piedratayada														1		1

ANEXO VI

Relación de entidades que presentan incidencias con incidencias en las comprobaciones contables sobre estados presupuestarios

Tipo Entidad	Entidad principal	Entidad dependientes	Pto. inicial con déficit	Pto. Def. con déficit	Modif. de Pto. de gastos mayores que Pto. de ingresos	Oblig. reconocidas superiores a crédito definitivo de Gastos	Clasificación por política de gastos no adaptada a la Orden EHA de 2008	Clasificación por artículos de gastos no adaptada a la Orden EHA de 2008	Clasificación por artículo de ingresos no adaptada a la Orden EHA de 2008	DRN - ORN distinto a Resultado Presup.	Resultado presupuestario negativo	Dchos. Pendientes de cobro distintos en Liquidación y Remanente de Tesorería	Oblig. pendientes de pago distintas en Liquidación y Remanente de Tesorería	Fondos líquidos negativos en Reman. de Tesorería	Sin estimación de los deudores de dudoso cobro en el Reman. de Tesorería	Reman. de Tesor. para gastos generales negativo	Total
Ayto.	Pina de Ebro															1	1
Ayto.	Piracés															1	1
Ayto.	Pitarque															1	1
Ayto.	Plan															1	1
Ayto.	Pozán de Vero															1	1
Ayto.	Pozuelo de Aragón															1	1
Ayto.	Pradilla de Ebro							1									1
Ayto.	Puértolas										1					1	3
Ayto.	Quicena															1	1
Ayto.	Quinto								1								1
Ayto.	Retascón															1	1
Ayto.	Ródenas															1	1
Ayto.	Romanos										1						1
Ayto.	Rubiales															1	1
Ayto.	Rubielos de la Cérda						1										1
Ayto.	Rubielos de Mora															1	1
Ayto.	Sahún							1									1
Ayto.	Salas Altas							1								1	2
Ayto.	Salas Bajas															1	1
Ayto.	Saldón															1	1
Ayto.	Salillas															1	1
Ayto.	Salillas de Jalón										1					1	3

ANEXO VI

Relación de entidades que presentan incidencias con incidencias en las comprobaciones contables sobre estados presupuestarios

Tipo Entidad	Entidad principal	Entidad dependientes	Pto. inicial con déficit	Pto. Def. con déficit	Modif. de Pto. de gastos mayores que Pto. de ingresos	Oblig. reconocidas superiores a crédito definitivo de Gastos	Clasificación por política de gastos no adaptada a la Orden EHA de 2008	Clasificación por artículos de gastos no adaptada a la Orden EHA de 2008	Clasificación por artículo de ingresos no adaptada a la Orden EHA de 2008	DRN - ORN distinto a Resultado Presup.	Resultado presupuestario negativo	Dchos. Pendientes de cobro distintos en Liquidación y Remanente de Tesorería	Oblig. pendientes de pago distintas en Liquidación y Remanente de Tesorería	Fondos líquidos negativos en Reman. de Tesorería	Sin estimación de los deudores de dudoso cobro en el Reman. de Tesorería	Reman. de Tesor. para gastos generales negativo	Total
Ayto.	Sallent de Gállego							1									1
Ayto.	Salvatierra de Esca														1		1
Ayto.	San Agustín														1		1
Ayto.	San Juan de Plan														1	1	2
Ayto.	San Martín de la Virgen de Moncayo														1		1
Ayto.	San Martín del Río														1		1
Ayto.	San Mateo de Gállego																
Ayto.	San Mateo de Gállego	ORGANISMO AUTONOMO SERVICIOS SOCIALES AYUNTAMIENTO SAN MATEO DE GALLEGO															
Ayto.	Sangarrén										1						1
Ayto.	Santa Cruz de la Serós														1		1
Ayto.	Santa Cruz de Nogueras														1		1
Ayto.	Santa Eulalia														1		1
Ayto.	Santa María de Dulcis														1		1

ANEXO VI

Relación de entidades que presentan incidencias con incidencias en las comprobaciones contables sobre estados presupuestarios

Tipo Entidad	Entidad principal	Entidad dependientes	Pto. inicial con déficit	Pto. Def. con déficit	Modif. de Pto. de gastos mayores que Pto. de ingresos	Oblig. reconocidas superiores a crédito definitivo de Gastos	Clasificación por política de gastos no adaptada a la Orden EHA de 2008	Clasificación por artículos de gastos no adaptada a la Orden EHA de 2008	Clasificación por artículo de ingresos no adaptada a la Orden EHA de 2008	DRN - ORN distinto a Resultado Presup.	Resultado presupuestario negativo	Dchos. Pendientes de cobro distintos en Liquidación y Remanente de Tesorería	Oblig. pendientes de pago distintas en Liquidación y Remanente de Tesorería	Fondos líquidos negativos en Reman. de Tesorería	Sin estimación de los deudores de dudoso cobro en el Reman. de Tesorería	Reman. de Tesor. para gastos generales negativo	Total
Ayto.	Teruel	Gerencia de Urbanismo														1	1
Ayto.	Tierz														1		1
Ayto.	Tolva														1	1	2
Ayto.	Tormón														1		1
Ayto.	Torralba de los Sisonos														1		1
Ayto.	Torralba de Ribota															1	1
Ayto.	Torrecilla del Rebollar														1		1
Ayto.	Torrehermosa														1		1
Ayto.	Torrelacárcel														1		1
Ayto.	Torrellas														1		1
Ayto.	Torres de Alcanadre														1		1
Ayto.	Torres de Barbués										1						1
Ayto.	Torrijo del Campo														1		1
Ayto.	Tosos														1		1
Ayto.	Tramacastilla														1		1
Ayto.	Tramaced														1		1
Ayto.	Trasmoz										1				1		2
Ayto.	Tronchón														1		1
Ayto.	Undués de Lerda														1		1

ANEXO VI

Relación de entidades que presentan incidencias con incidencias en las comprobaciones contables sobre estados presupuestarios

Tipo Entidad	Entidad principal	Entidad dependientes	Pto. inicial con déficit	Pto. Def. con déficit	Modif. de Pto. de gastos mayores que Pto. de ingresos	Oblig. reconocidas superiores a crédito definitivo de Gastos	Clasificación por política de gastos no adaptada a la Orden EHA de 2008	Clasificación por artículos de gastos no adaptada a la Orden EHA de 2008	Clasificación por artículo de ingresos no adaptada a la Orden EHA de 2008	DRN - ORN distinto a Resultado Presup.	Resultado presupuestario negativo	Dchos. Pendientes de cobro distintos en Liquidación y Remanente de Tesorería	Oblig. pendientes de pago distintas en Liquidación y Remanente de Tesorería	Fondos líquidos negativos en Reman. de Tesorería	Sin estimación de los deudores de dudoso cobro en el Reman. de Tesorería	Reman. de Tesor. para gastos generales negativo	Total
Ayto.	Urriés														1		1
Ayto.	Used														1	1	2
Ayto.	Val de San Martín										1						1
Ayto.	Valbona										1						1
Ayto.	Valdealgorfa														1	1	2
Ayto.	Valdecuenca														1		1
Ayto.	Valdelinares														1		1
Ayto.	Valfarta														1		1
Ayto.	Veguillas de la Sierra														1		1
Ayto.	Velilla de Cinca														1		1
Ayto.	Velilla de Ebro														1		1
Ayto.	Velilla de Jiloca															1	1
Ayto.	Vera de Moncayo														1	1	2
Ayto.	Villanova														1		1
Ayto.	Villanúa														1		1
Ayto.	Villanueva de Gállego															1	1
Ayto.	Villanueva de Sigena										1						1
Ayto.	Villar del Cobo														1		1
Ayto.	Villar del Salz										1						1
Ayto.	Villarluengo														1		1

ANEXO VI

Relación de entidades que presentan incidencias con incidencias en las comprobaciones contables sobre estados presupuestarios

Tipo Entidad	Entidad principal	Entidad dependientes	Pto. inicial con déficit	Pto. Def. con déficit	Modif. de Pto. de gastos mayores que Pto. de ingresos	Oblig. reconocidas superiores a crédito definitivo de Gastos	Clasificación por política de gastos no adaptada a la Orden EHA de 2008	Clasificación por artículos de gastos no adaptada a la Orden EHA de 2008	Clasificación por artículo de ingresos no adaptada a la Orden EHA de 2008	DRN - ORN distinto a Resultado Presup.	Resultado presupuestario negativo	Dchos. Pendientes de cobro distintos en Liquidación y Remanente de Tesorería	Oblig. pendientes de pago distintas en Liquidación y Remanente de Tesorería	Fondos líquidos negativos en Reman. de Tesorería	Sin estimación de los deudores de dudoso cobro en el Reman. de Tesorería	Reman. de Tesor. para gastos generales negativo	Total
Ayto.	Villastar														1		1
Ayto.	Yebra de Basa														1		1
Ayto.	Yésero										1						1
Ayto.	Zaragoza																
Ayto.	Zaragoza	Instituto Municipal Empleo y Fomento Empresarial													1		1
Ayto.	Zaragoza	Patronato Municipal de Artes Escénicas y de la Imagen									1						1
Ayto.	Zaragoza	Patronato Municipal de Educación y Bibliotecas									1						1
Ayto.	Zaragoza	Patronato Municipal de Turismo									1						1
Comarca	Alto Gállego														1		1
Comarca	Bajo Aragón							1									1
Comarca	Bajo Aragón-Caspe/Baix Aragó-Casp														1		1
Comarca	Campo de Borja										1						1

ANEXO VI

Relación de entidades que presentan incidencias con incidencias en las comprobaciones contables sobre estados presupuestarios

Tipo Entidad	Entidad principal	Entidad dependientes	Pto. inicial con déficit	Pto. Def. con déficit	Modif. de Pto. de gastos mayores que Pto. de ingresos	Oblig. reconocidas superiores a crédito definitivo de Gastos	Clasificación por política de gastos no adaptada a la Orden EHA de 2008	Clasificación por artículos de gastos no adaptada a la Orden EHA de 2008	Clasificación por artículo de ingresos no adaptada a la Orden EHA de 2008	DRN - ORN distinto a Resultado Presup.	Resultado presupuestario negativo	Dchos. Pendientes de cobro distintos en Liquidación y Remanente de Tesorería	Oblig. pendientes de pago distintas en Liquidación y Remanente de Tesorería	Fondos líquidos negativos en Reman. de Tesorería	Sin estimación de los deudores de dudoso cobro en el Reman. de Tesorería	Reman. de Tesor. para gastos generales negativo	Total
Comarca	Campo de Cariñena										1				1		2
Comarca	Campo de Daroca														1	1	2
Comarca	Cinca Medio														1		1
Comarca	Cinco Villas			1	1												2
Comarca	Gudar-Javalambre														1		1
Comarca	Jiloca														1		1
Comarca	Los Monegros														1		1
Comarca	Los Monegros	Instituto Estudios Investigación de los Monegros															
Comarca	Maestrazgo														1		1
Comarca	Matarraña														1	1	2
Comarca	Ribera Baja del Ebro														1		1
Consortio	Casa del Traductor de Tarazona										1						1
Consortio	Consortio de la Agrupación Número 7 Alcañiz																
ELM	Alastuey														1		1
ELM	Algayon										1				1		2

ANEXO VI

Relación de entidades que presentan incidencias con incidencias en las comprobaciones contables sobre estados presupuestarios

Tipo Entidad	Entidad principal	Entidad dependientes	Pto. inicial con déficit	Pto. Def. con déficit	Modif. de Pto. de gastos mayores que Pto. de ingresos	Oblig. reconocidas superiores a crédito definitivo de Gastos	Clasificación por política de gastos no adaptada a la Orden EHA de 2008	Clasificación por artículos de gastos no adaptada a la Orden EHA de 2008	Clasificación por artículo de ingresos no adaptada a la Orden EHA de 2008	DRN - ORN distinto a Resultado Presup.	Resultado presupuestario negativo	Dchos. Pendientes de cobro distintos en Liquidación y Remanente de Tesorería	Oblig. pendientes de pago distintas en Liquidación y Remanente de Tesorería	Fondos líquidos negativos en Reman. de Tesorería	Sin estimación de los deudores de dudoso cobro en el Reman. de Tesorería	Reman. de Tesor. para gastos generales negativo	Total
ELM	Asin de Broto															1	1
ELM	Aso de Sobremonte														1		1
ELM	Buesa														1		1
ELM	El Run							1									1
ELM	El Temple														1		1
ELM	Escarrilla										1						1
ELM	Farañas														1		1
ELM	Gavin														1		1
ELM	Larués														1		1
ELM	Las Cuevas de Cañart														1		1
ELM	Liri							1									1
ELM	Ontinar de Salz														1		1
ELM	Oto														1	1	2
ELM	Piedrafita de Jaca														1		1
ELM	Rañin														1		1
ELM	San Feliu de Veri														1		1
ELM	Sandinies														1		1
ELM	Sarvisé														1		1
ELM	Sofuentes														1		1
ELM	Tramacastilla de Tena							1			1						2
ELM	Urmella														1		1

ANEXO VI

Relación de entidades que presentan incidencias con incidencias en las comprobaciones contables sobre estados presupuestarios

Tipo Entidad	Entidad principal	Entidad dependientes	Pto. inicial con déficit	Pto. Def. con déficit	Modif. de Pto. de gastos mayores que Pto. de ingresos	Oblig. reconocidas superiores a crédito definitivo de Gastos	Clasificación por política de gastos no adaptada a la Orden EHA de 2008	Clasificación por artículos de gastos no adaptada a la Orden EHA de 2008	Clasificación por artículo de ingresos no adaptada a la Orden EHA de 2008	DRN - ORN distinto a Resultado Presup.	Resultado presupuestario negativo	Dchos. Pendientes de cobro distintos en Liquidación y Remanente de Tesorería	Oblig. pendientes de pago distintas en Liquidación y Remanente de Tesorería	Fondos líquidos negativos en Reman. de Tesorería	Sin estimación de los deudores de dudoso cobro en el Reman. de Tesorería	Reman. de Tesor. para gastos generales negativo	Total
Mancm.	Aguas de Monegros														1		1
Mancm.	Altas Cinco Villas													1	1		2
Mancm.	Central de Zaragoza														1		1
Mancm.	Clarina de Las Cinco Villas										1				1		2
Mancm.	Comunidad Albarracín														1		1
Mancm.	Forestal Ansó-Fago														1		1
Mancm.	Mancomunidad Ribera Bajo Huerva														1		1
Mancm.	Sierra de Gúdar										1						1

ANEXO VII

Relación de entidades con incidencias en las comprobaciones contables sobre balance y cuenta de resultados

Tipo Entidad	Entidad principal	Entidad dependiente	Total Activo y Total Pasivo del Balance descuadrados	Resultado del ejercicio del Balance distinto al Resultado económico-patrimonial	Cuenta del Resultado económico-patrimonial negativa	Fondo de maniobra negativo	Total incidencias
Totales			3	15	45	85	148
Ayuntamiento	Abejuela					1	1
Ayuntamiento	Abiego					1	1
Ayuntamiento	Agüero					1	1
Ayuntamiento	Albelda				1		1
Ayuntamiento	Albentosa				1		1
Ayuntamiento	Alcalá de Ebro					1	1
Ayuntamiento	Alcalá de la Selva			1	1		2
Ayuntamiento	Alfajarín						
Ayuntamiento	Alfajarín	Residencia de Ancianos Nuestra Señora de la Peña			1		1
Ayuntamiento	Alfambra			1			1
Ayuntamiento	Alhama de Aragón					1	1
Ayuntamiento	Almudévar					1	1
Ayuntamiento	Anento				1		1
Ayuntamiento	Aniñón					1	1
Ayuntamiento	Arén					1	1
Ayuntamiento	Ariza					1	1
Ayuntamiento	Ateca					1	1
Ayuntamiento	Ateca	Escuela Infantil			1	1	2
Ayuntamiento	Ayerbe					1	1
Ayuntamiento	Bello					1	1
Ayuntamiento	Benabarre			1		1	2
Ayuntamiento	Berbegal				1		1
Ayuntamiento	Borja					1	1
Ayuntamiento	Brea de Aragón					1	1
Ayuntamiento	Broto			1			1
Ayuntamiento	Cabañas de Ebro					1	1

ANEXO VII

Relación de entidades con incidencias en las comprobaciones contables sobre balance y cuenta de resultados

Tipo Entidad	Entidad principal	Entidad dependiente	Total Activo y Total Pasivo del Balance descuadrados	Resultado del ejercicio del Balance distinto al Resultado económico-patrimonial	Cuenta del Resultado económico-patrimonial negativa	Fondo de maniobra negativo	Total incidencias
Ayuntamiento	Cabra de M.					1	1
Ayuntamiento	Calaceite					1	1
Ayuntamiento	Calamocha					1	1
Ayuntamiento	Calanda					1	1
Ayuntamiento	Camporrélls					1	2
Ayuntamiento	Canfranc					1	1
Ayuntamiento	Cañizar del Olivar					1	2
Ayuntamiento	Cariñena					1	1
Ayuntamiento	Caspe		1				1
Ayuntamiento	Caspe	Institución Ferial de Caspe				1	1
Ayuntamiento	Castejón de Monegros					1	1
Ayuntamiento	Castejón de Sos						
Ayuntamiento	Castejón de Sos	Centro Tercera Edad				1	1
Ayuntamiento	Cervera de la Cañada					1	1
Ayuntamiento	Colungo					1	1
Ayuntamiento	Daroca					1	1
Ayuntamiento	Daroca	Residencia Tercera Edad Daroca				1	2
Ayuntamiento	El Castellar					1	1
Ayuntamiento	Estadilla					1	1
Ayuntamiento	Estercuel			1			1
Ayuntamiento	Fuendejalón					1	1
Ayuntamiento	Fuentes de Jiloca					1	1
Ayuntamiento	Guadalaviar					1	1
Ayuntamiento	Herrera de los Navarros					1	1
Ayuntamiento	Huesca						

ANEXO VII

Relación de entidades con incidencias en las comprobaciones contables sobre balance y cuenta de resultados

Tipo Entidad	Entidad principal	Entidad dependiente	Total Activo y Total Pasivo del Balance descuadrados	Resultado del ejercicio del Balance distinto al Resultado económico-patrimonial	Cuenta del Resultado económico-patrimonial negativa	Fondo de maniobra negativo	Total incidencias
Ayuntamiento	Huesca	Patronato Municipal de Deportes			1		1
Ayuntamiento	Illueca					1	1
Ayuntamiento	Isábena					1	1
Ayuntamiento	Jaraba					1	1
Ayuntamiento	Jarque					1	1
Ayuntamiento	Jaulín					1	1
Ayuntamiento	La Almunia de Doña Godina						
Ayuntamiento	La Almunia de Doña Godina	Cultura y Juventud			1		1
Ayuntamiento	La Fueva			1			1
Ayuntamiento	La Iglesuela del Cid				1		1
Ayuntamiento	La Portellada					1	1
Ayuntamiento	La Puebla de Alfindén					1	1
Ayuntamiento	Lascellas-Ponzano					1	1
Ayuntamiento	Laspáules		1				1
Ayuntamiento	Litago					1	1
Ayuntamiento	Loarre					1	1
Ayuntamiento	Lucena de Jalón					1	1
Ayuntamiento	Manzanera			1			1
Ayuntamiento	Mezalocha					1	1
Ayuntamiento	Molinos					1	1
Ayuntamiento	Montalbán					1	1
Ayuntamiento	Monterde					1	1
Ayuntamiento	Monzón						
Ayuntamiento	Monzón	Institución Ferial			1		1

ANEXO VII

Relación de entidades con incidencias en las comprobaciones contables sobre balance y cuenta de resultados

Tipo Entidad	Entidad principal	Entidad dependiente	Total Activo y Total Pasivo del Balance descuadrados	Resultado del ejercicio del Balance distinto al Resultado económico-patrimonial	Cuenta del Resultado económico-patrimonial negativa	Fondo de maniobra negativo	Total incidencias
Ayuntamiento	Monzón	Patronato Municipal de Cultura y Turismo			1		1
Ayuntamiento	Monzón	Patronato Municipal de Deportes				1	1
Ayuntamiento	Monzón	Patronato Municipal de Festejos				1	1
Ayuntamiento	Monzón	Patronato Municipal Residencia Riosol de la Tercera Edad			1		1
Ayuntamiento	Morata de Jiloca					1	1
Ayuntamiento	Morés				1	1	2
Ayuntamiento	Moros				1	1	2
Ayuntamiento	Moscardón					1	1
Ayuntamiento	Mozota					1	1
Ayuntamiento	Nombrevilla				1		1
Ayuntamiento	Nonaspe					1	1
Ayuntamiento	Nuévalos					1	1
Ayuntamiento	Palo					1	1
Ayuntamiento	Palomar de Arroyos			1			1
Ayuntamiento	Perarrúa					1	1
Ayuntamiento	Pina de Ebro					1	1
Ayuntamiento	Plan					1	1
Ayuntamiento	Puértolas					1	1
Ayuntamiento	Sabiñán					1	1
Ayuntamiento	Sabiñánigo					1	1
Ayuntamiento	Salillas de Jalón					1	1

ANEXO VII

Relación de entidades con incidencias en las comprobaciones contables sobre balance y cuenta de resultados

Tipo Entidad	Entidad principal	Entidad dependiente	Total Activo y Total Pasivo del Balance descuadrados	Resultado del ejercicio del Balance distinto al Resultado económico-patrimonial	Cuenta del Resultado económico-patrimonial negativa	Fondo de maniobra negativo	Total incidencias
Ayuntamiento	San Esteban de Litera			1			1
Ayuntamiento	San Mateo de Gállego					1	1
Ayuntamiento	San Mateo de Gállego	Organismo autónomo servicios sociales ayto. San Mateo de Gallego			1	1	2
Ayuntamiento	Sariñena					1	1
Ayuntamiento	Sariñena	Residencia Hogar Tercera Edad		1	1		2
Ayuntamiento	Sestrica					1	1
Ayuntamiento	Sos del Rey Católico					1	1
Ayuntamiento	Tamarite de Litera						
Ayuntamiento	Tamarite de Litera	Tamarite Radio			1		1
Ayuntamiento	Tarazona					1	1
Ayuntamiento	Tella-Sin					1	1
Ayuntamiento	Teruel					1	1
Ayuntamiento	Tolva					1	1
Ayuntamiento	Torralba de Ribota					1	1
Ayuntamiento	Torres de Barbués				1		1
Ayuntamiento	Torrevelilla			1	1		2
Ayuntamiento	Torrijo de la Cañada					1	1
Ayuntamiento	Used			1		1	2
Ayuntamiento	Vera de Moncayo					1	1
Ayuntamiento	Villafeliche			1			1

ANEXO VII

Relación de entidades con incidencias en las comprobaciones contables sobre balance y cuenta de resultados

Tipo Entidad	Entidad principal	Entidad dependiente	Total Activo y Total Pasivo del Balance descuadrados	Resultado del ejercicio del Balance distinto al Resultado económico-patrimonial	Cuenta del Resultado económico-patrimonial negativa	Fondo de maniobra negativo	Total incidencias
Ayuntamiento	Villafranca del Campo			1			1
Ayuntamiento	Villalengua				1		1
Ayuntamiento	Villamayor de Gállego					1	1
Ayuntamiento	Villanueva de Gállego				1	1	2
Ayuntamiento	Zaragoza					1	1
Ayuntamiento	Zaragoza	Instituto Municipal de Empleo y Fomento Empresarial					
Ayuntamiento	Zaragoza	Patronato Municipal de Artes Escénicas y de la Imagen			1		1
Ayuntamiento	Zaragoza	Patronato Municipal de Educación y Bibliotecas			1		1
Ayuntamiento	Zaragoza	Patronato Municipal de Turismo			1		1
Comarca	Campo de Borja				1		1
Comarca	Campo de Daroca					1	1
Comarca	Cinco Villas				1		1
Comarca	Gudar-Javalambre		1				1
Comarca	Jiloca				1		1
Comarca	Maestrazgo					1	1

ANEXO VII

Relación de entidades con incidencias en las comprobaciones contables sobre balance y cuenta de resultados

Tipo Entidad	Entidad principal	Entidad dependiente	Total Activo y Total Pasivo del Balance descuadrados	Resultado del ejercicio del Balance distinto al Resultado económico-patrimonial	Cuenta del Resultado económico-patrimonial negativa	Fondo de maniobra negativo	Total incidencias
Consorcio	Agrupación nº 1 de Huesca				1		1
Consorcio	Casa del Traductor de Tarazona				1		1
Diputación Provincial	Huesca						
Diputación Provincial	Huesca	Instituto de Estudios Altoaragoneses			1		1
Diputación Provincial	Zaragoza						
Diputación Provincial	Zaragoza	Institución Fernando el Católico			1		1
Entidad Local Menor	Escarrilla				1		1
Entidad Local Menor	Ontinar de Salz					1	1
Mancomunidad	Central de Zaragoza				1		1
Mancomunidad	Clarina de Las Cinco Villas				1		1
Mancomunidad	Cuartere-Cadrete				1		1
Mancomunidad	Forestal del Valle del Broto			1			1
Mancomunidad	Sierra de Gúdar				1		1

ANEXO VIII

Significado de los indicadores calculados

Significado de los indicadores financiero-patrimoniales

- *Liquidez inmediata*: Este indicador refleja a 31 de diciembre el porcentaje de deudas presupuestarias y extrapresupuestarias que pueden atenderse con la liquidez inmediatamente disponible.
Se obtiene determinando el porcentaje que suponen los fondos líquidos con relación a las obligaciones presupuestarias y extrapresupuestarias pendientes de pago.
Cuanto mayor sea este porcentaje, menor es el riesgo financiero de la entidad, si bien un valor excesivo revelará un excedente de liquidez que habrá que colocar.
- *Solvencia a corto plazo*: refleja la capacidad que tienen los elementos más líquidos del activo circulante de una entidad local para hacer frente a las obligaciones pendientes de pago.
Se obtiene calculando el porcentaje que suponen los fondos líquidos y los derechos pendientes de cobro netos, con relación a las obligaciones netas pendientes de pago.
Si el indicador presenta valores positivos superiores al 100%, el ente tendrá capacidad a corto plazo para atender al pago de sus deudas.
- *Endeudamiento por habitante*: muestra el sacrificio soportado por cada ciudadano del municipio/provincia como consecuencia del recurso al endeudamiento.
Se obtiene calculando el porcentaje del pasivo financiero exigible, con relación al número de habitantes.

Significado de los indicadores presupuestarios. Gasto

- *Gasto por habitante*: muestra el sacrificio promedio de cada ciudadano para mantener el nivel de servicios prestados.
Se obtiene calculando el porcentaje que suponen las obligaciones reconocidas netas, con relación al número de habitantes.
- *Inversión por habitante*: muestra la cantidad invertida en operaciones de capital por habitante.
Se obtiene calculando el porcentaje que suponen las obligaciones reconocidas netas del capítulos 6 y 7, con relación al número de habitantes.
- *Esfuerzo inversor*: es un indicador de estructura que resalta el peso específico de los gastos en inversiones y transferencias de capital, con respecto al total de créditos gastados.
Se obtiene calculando el porcentaje que suponen las obligaciones reconocidas netas de los capítulos 6 y 7, con relación al total de obligaciones reconocidas netas.
- *Periodo medio de pago*: indica el tiempo que tarda la entidad por término medio en pagar a sus acreedores las deudas.
Se calcula como tiempo (365 días), en término medio, de las obligaciones pendientes de pago netas, con respecto al total de las obligaciones reconocidas netas.

Significado de los indicadores presupuestarios. Ingresos

- *Autonomía*: refleja la relevancia de los ingresos de naturaleza no financiera del ente local en relación al total de sus recursos.
Se obtiene calculando el porcentaje que suponen los derechos reconocidos netos de los capítulos 1 a 8, con respecto al total de los derechos reconocidos netos en el ejercicio.
Se excluye del cálculo los derechos reconocidos netos correspondientes a las transferencias recibidas para gastos corrientes, capítulo 4 y de capital, capítulo 7.
- *Autonomía fiscal*: refleja la relevancia de los ingresos de naturaleza tributaria del ente local en relación al total de sus recursos.
Se obtiene calculando el porcentaje que suponen los derechos reconocidos netos de los capítulos 1 a 3, con respecto al total de los derechos reconocidos netos en el ejercicio.
- *Presión fiscal por habitante*: determina el esfuerzo impositivo realizado por habitante.
Se obtiene calculando el porcentaje que suponen los derechos reconocidos netos de los capítulos 1 a 3, con relación al número de habitantes.
- *Periodo medio de cobro*: indica el tiempo que tarda la entidad por término medio en cobrar sus ingresos de naturaleza tributaria.
Se calcula como tiempo (365 días), en término medio, de los derechos pendientes de cobro de los capítulos 1 a 3, con respecto al total de los derechos reconocidos netos.

Significado de los indicadores magnitudes presupuestarias

- *Superávit (o déficit) por habitante*: refleja el valor que le correspondería a cada habitante del resultado presupuestario ajustado.
Se obtiene calculando el porcentaje de la diferencia entre el total derechos liquidados y el total de las obligaciones liquidadas ajustadas, con relación al número de habitantes.
- *Contribución del presupuesto al remanente de tesorería*: muestra la relación entre el resultado presupuestario y el remanente de tesorería. Es la contribución relativa que tienen las operaciones presupuestarias en el remanente de tesorería libre para gastos generales.
Se obtiene calculado el porcentaje que supone el resultado presupuestario ajustado, con respecto al remanente de tesorería para gastos generales.

ANEXO IX

Relación de entidades que presentaron relación anual de contratos formalizados o certificación negativa

Número	Provincia	Tipo de Entidad	Denominación	Certificación Negativa
1	Huesca	Ayuntamiento	Abiego	No
2	Huesca	Ayuntamiento	Abizanda	Si
3	Zaragoza	Ayuntamiento	Acered	No
4	Huesca	Ayuntamiento	Adahuesca	Si
5	Zaragoza	Ayuntamiento	Agón	Si
6	Huesca	Consortio	Agrupación nº 1 de Huesca	No
7	Zaragoza	Ayuntamiento	Aguarón	Si
8	Huesca	Mancomunidad	Aguas de Antillón y seis pueblos más	Si
9	Huesca	Mancomunidad	Aguas de Calcon	Si
10	Zaragoza	Mancomunidad	Aguas de Huecha	Si
11	Huesca	Mancomunidad	Aguas de Vadiello	Si
12	Zaragoza	Mancomunidad	Aguas y Saneamiento de Torres de Berrellén y La Joyosa-Marloja	Si
13	Teruel	Ayuntamiento	Aguatón	Si
14	Teruel	Ayuntamiento	Aguaviva	No
15	Teruel	Sociedad mercantil	Aguavivana de Desarrollo, Infraestructuras y Servicios, Municipales, S.A.	Si
16	Huesca	Ayuntamiento	Agüero	Si
17	Huesca	Ayuntamiento	Aínsa-Sobrarbe	No
18	Zaragoza	Ayuntamiento	Ainzón	Si
19	Zaragoza	Ayuntamiento	Aladrén	Si
20	Zaragoza	Ayuntamiento	Alagón	No
21	Huesca	Entidad local menor	Alastuey	Si
22	Teruel	Ayuntamiento	Alba	Si
23	Huesca	Ayuntamiento	Albate de Cinca	No
24	Huesca	Ayuntamiento	Albalatillo	Si
25	Teruel	Ayuntamiento	Albarracín	No
26	Huesca	Ayuntamiento	Albelda	Si
27	Teruel	Ayuntamiento	Albentosa	Si
28	Huesca	Ayuntamiento	Albero Alto	Si
29	Huesca	Ayuntamiento	Albero Bajo	Si
30	Huesca	Ayuntamiento	Alberuela de Tubo	Si
31	Teruel	Ayuntamiento	Alcaine	Si
32	Zaragoza	Ayuntamiento	Alcalá de Ebro	No
33	Huesca	Ayuntamiento	Alcalá de Gurrea	No
34	Teruel	Ayuntamiento	Alcalá de la Selva	No
35	Zaragoza	Ayuntamiento	Alcalá de Moncayo	Si
36	Huesca	Ayuntamiento	Alcalá del Obispo	No

ANEXO IX

Relación de entidades que presentaron relación anual de contratos formalizados o certificación negativa

Número	Provincia	Tipo de Entidad	Denominación	Certificación Negativa
37	Teruel	Ayuntamiento	Alcañiz	No
38	Huesca	Ayuntamiento	Alcolea de Cinca	No
39	Teruel	Ayuntamiento	Alcorisa	No
40	Huesca	Ayuntamiento	Alcubierre	Si
41	Zaragoza	Ayuntamiento	Aldehuela de Liestos	Si
42	Huesca	Ayuntamiento	Allerre	Si
43	Zaragoza	Ayuntamiento	Alfajarín	No
44	Teruel	Ayuntamiento	Alfambra	No
45	Zaragoza	Ayuntamiento	Alfamén	No
46	Huesca	Ayuntamiento	Alfántega	Si
47	Huesca	Entidad local menor	Algayon	Si
48	Zaragoza	Ayuntamiento	Alhama de Aragón	No
49	Teruel	Ayuntamiento	Aliaga	Si
50	Teruel	Ayuntamiento	Allueva	Si
51	Teruel	Ayuntamiento	Almohaja	Si
52	Zaragoza	Ayuntamiento	Almonacid de la Cuba	Si
53	Zaragoza	Ayuntamiento	Almonacid de la Sierra	Si
54	Huesca	Ayuntamiento	Almudévar	No
55	Huesca	Ayuntamiento	Almunia de San Juan	Si
56	Teruel	Ayuntamiento	Alobras	Si
57	Zaragoza	Ayuntamiento	Alpartir	Si
58	Teruel	Ayuntamiento	Alpeñés	Si
59	Huesca	Ayuntamiento	Alquézar	No
60	Teruel	Mancomunidad	Altiplano de Teruel	Si
61	Huesca	Comarca	Alto Gállego	No
62	Huesca	Mancomunidad	Alto Valle del Aragón	Si
63	Huesca	Ayuntamiento	Altorricón	No
64	Zaragoza	Ayuntamiento	Ambel	No
65	Teruel	Ayuntamiento	Andorra	No
66	Teruel	Comarca	Andorra-Sierra de Arcos	Si
67	Zaragoza	Ayuntamiento	Anento	Si
68	Huesca	Ayuntamiento	Angüés	Si
69	Zaragoza	Ayuntamiento	Aniñón	Si
70	Huesca	Ayuntamiento	Ansó	No
71	Huesca	Entidad local menor	Antenza	Si
72	Huesca	Ayuntamiento	Antillón	Si
73	Zaragoza	Comarca	Aranda	No
74	Zaragoza	Ayuntamiento	Aranda de Moncayo	Si

ANEXO IX

Relación de entidades que presentaron relación anual de contratos formalizados o certificación negativa

Número	Provincia	Tipo de Entidad	Denominación	Certificación Negativa
75	Zaragoza	Ayuntamiento	Arándiga	Si
76	Huesca	Entidad local menor	Arasan	Si
77	Teruel	Ayuntamiento	Arcos de las Salinas	Si
78	Zaragoza	Ayuntamiento	Ardisa	Si
79	Huesca	Ayuntamiento	Arén	Si
80	Teruel	Ayuntamiento	Arens de Lledó	Si
81	Huesca	Ayuntamiento	Argavieso	Si
82	Teruel	Ayuntamiento	Argente	Si
83	Teruel	Ayuntamiento	Ariño	No
84	Huesca	Sociedad mercantil	Articalengua las Bozosas, S.A.	Si
85	Zaragoza	Ayuntamiento	Artieda	Si
86	Zaragoza	Ayuntamiento	Asín	Si
87	Huesca	Entidad local menor	Asin de Broto	Si
88	Huesca	Entidad local menor	Aso de Sobremonte	Si
89	Zaragoza	Ayuntamiento	Atea	Si
90	Zaragoza	Ayuntamiento	Ateca	No
91	Zaragoza	Sociedad mercantil	Audiorama Zaragoza, S.A.	No
92	Huesca	Ayuntamiento	Ayerbe	No
93	Huesca	Ayuntamiento	Azanuy-Alins	Si
94	Huesca	Ayuntamiento	Azara	Si
95	Huesca	Ayuntamiento	Azlor	No
96	Zaragoza	Ayuntamiento	Azuara	Si
97	Teruel	Ayuntamiento	Bádenas	Si
98	Zaragoza	Ayuntamiento	Badules	Si
99	Huesca	Ayuntamiento	Baélls	Si
100	Teruel	Ayuntamiento	Báguena	Si
101	Zaragoza	Ayuntamiento	Bagüés	Si
102	Huesca	Ayuntamiento	Bailo	No
103	Teruel	Comarca	Bajo Aragón	No
104	Zaragoza	Comarca	Bajo Aragón-Caspe/Baix Aragó-Casp	No
105	Huesca	Comarca	Bajo Cinca/ Baix Cinca	No
106	Zaragoza	Mancomunidad	Bajo Gallego	Si
107	Teruel	Comarca	Bajo Martín	No
108	Huesca	Ayuntamiento	Baldellou	Si
109	Huesca	Ayuntamiento	Banastás	Si
110	Teruel	Ayuntamiento	Bañón	Si
111	Huesca	Entidad local menor	Barbaruens	Si
112	Huesca	Ayuntamiento	Barbastro	No

ANEXO IX

Relación de entidades que presentaron relación anual de contratos formalizados o certificación negativa

Número	Provincia	Tipo de Entidad	Denominación	Certificación Negativa
113	Huesca	Sociedad mercantil	Barbastro Social, Lavandería y Limpieza, S.L.	Si
114	Zaragoza	Ayuntamiento	Bárboles	Si
115	Huesca	Ayuntamiento	Barbuñales	Si
116	Huesca	Ayuntamiento	Bárcabo	Si
117	Zaragoza	Ayuntamiento	Bardallur	Si
118	Teruel	Ayuntamiento	Barrachina	No
119	Teruel	Ayuntamiento	Bea	Si
120	Teruel	Ayuntamiento	Beceite	Si
121	Zaragoza	Ayuntamiento	Belchite	No
122	Zaragoza	Ayuntamiento	Belmonte de Gracián	Si
123	Teruel	Ayuntamiento	Belmonte de San José	Si
124	Huesca	Ayuntamiento	Benabarre	No
125	Huesca	Ayuntamiento	Beranuy	Si
126	Huesca	Ayuntamiento	Berbegal	Si
127	Zaragoza	Ayuntamiento	Berdejo	Si
128	Zaragoza	Ayuntamiento	Berrueco	Si
129	Huesca	Entidad local menor	Besians	Si
130	Teruel	Ayuntamiento	Bezas	Si
131	Zaragoza	Ayuntamiento	Biel	Si
132	Huesca	Ayuntamiento	Bierge	Si
133	Huesca	Ayuntamiento	Biescas	No
134	Zaragoza	Ayuntamiento	Bijuesca	Si
135	Huesca	Ayuntamiento	Binaced	No
136	Huesca	Entidad local menor	Binacua	Si
137	Huesca	Ayuntamiento	Binéfar	No
138	Zaragoza	Ayuntamiento	Biota	No
139	Huesca	Ayuntamiento	Bisaurri	No
140	Huesca	Ayuntamiento	Biscarrués	Si
141	Zaragoza	Ayuntamiento	Bisimbre	Si
142	Teruel	Ayuntamiento	Blancas	Si
143	Huesca	Ayuntamiento	Blecuá y Torres	Si
144	Huesca	Ayuntamiento	Boltaña	No
145	Huesca	Sociedad mercantil	Boltaña 2020, S.L.	Si
146	Zaragoza	Ayuntamiento	Boquiñeni	Si
147	Huesca	Ayuntamiento	Borau	Si
148	Teruel	Ayuntamiento	Bordón	Si
149	Zaragoza	Ayuntamiento	Borja	No

ANEXO IX

Relación de entidades que presentaron relación anual de contratos formalizados o certificación negativa

Número	Provincia	Tipo de Entidad	Denominación	Certificación Negativa
150	Zaragoza	Ayuntamiento	Botorrita	No
151	Zaragoza	Ayuntamiento	Brea de Aragón	No
152	Teruel	Ayuntamiento	Bronchales	Si
153	Teruel	Ayuntamiento	Bueña	Si
154	Huesca	Entidad local menor	Buesa	Si
155	Zaragoza	Ayuntamiento	Bujaraloz	No
156	Zaragoza	Ayuntamiento	Bulbuenta	Si
157	Teruel	Ayuntamiento	Burbáguena	Si
158	Zaragoza	Ayuntamiento	Cabañas de Ebro	Si
159	Teruel	Ayuntamiento	Cabra de Mora	Si
160	Zaragoza	Ayuntamiento	Cadrete	No
161	Teruel	Ayuntamiento	Calaceite	No
162	Teruel	Ayuntamiento	Calamocha	No
163	Teruel	Ayuntamiento	Calanda	No
164	Zaragoza	Ayuntamiento	Calatayud	No
165	Zaragoza	Ayuntamiento	Calatorao	No
166	Huesca	Ayuntamiento	Caldearenas	Si
167	Zaragoza	Ayuntamiento	Calmarza	Si
168	Teruel	Ayuntamiento	Calomarde	No
169	Teruel	Ayuntamiento	Camañas	Si
170	Teruel	Ayuntamiento	Camarena de la Sierra	No
171	Teruel	Ayuntamiento	Caminreal	Si
172	Zaragoza	Ayuntamiento	Campillo de Aragón	Si
173	Zaragoza	Comarca	Campo de Belchite	No
174	Zaragoza	Comarca	Campo de Borja	Si
175	Zaragoza	Comarca	Campo de Cariñena	No
176	Zaragoza	Comarca	Campo de Daroca	Si
177	Zaragoza	Comarca	Campo de Valdejalón	No
178	Huesca	Ayuntamiento	Camporrélls	Si
179	Huesca	Ayuntamiento	Canal de Berdún	Si
180	Huesca	Ayuntamiento	Canfranc	No
181	Teruel	Ayuntamiento	Cañizar del Olivar	Si
182	Huesca	Ayuntamiento	Capdesaso	Si
183	Huesca	Ayuntamiento	Capella	No
184	Zaragoza	Ayuntamiento	Cariñena	No
185	Huesca	Ayuntamiento	Casbas de Huesca	Si
186	Teruel	Ayuntamiento	Cascante del Río	No
187	Zaragoza	Ayuntamiento	Caspe	No

ANEXO IX

Relación de entidades que presentaron relación anual de contratos formalizados o certificación negativa

Número	Provincia	Tipo de Entidad	Denominación	Certificación Negativa
188	Huesca	Ayuntamiento	Castejón de Monegros	Si
189	Huesca	Ayuntamiento	Castejón de Sos	Si
190	Teruel	Ayuntamiento	Castejón de Tornos	Si
191	Zaragoza	Ayuntamiento	Castejón de Valdejasa	Si
192	Huesca	Ayuntamiento	Castejón del Puente	Si
193	Teruel	Ayuntamiento	Castel de Cabra	Si
194	Huesca	Ayuntamiento	Castelflorite	Si
195	Teruel	Ayuntamiento	Castelserás	Si
196	Huesca	Ayuntamiento	Castiello de Jaca	No
197	Huesca	Ayuntamiento	Castigaleu	Si
198	Zaragoza	Ayuntamiento	Castiliscar	Si
199	Huesca	Ayuntamiento	Castillazuelo	Si
200	Teruel	Ayuntamiento	Cedrillas	No
201	Teruel	Ayuntamiento	Cella	No
202	Zaragoza	Mancomunidad	Central de Zaragoza	No
203	Zaragoza	Organismo autónomo	Centro Dia Nuestra Señora del Castellar	Si
204	Huesca	Organismo autónomo	Centro Tercera Edad	Si
205	Zaragoza	Ayuntamiento	Cervera de la Cañada	Si
206	Zaragoza	Ayuntamiento	Cerveruela	Si
207	Zaragoza	Ayuntamiento	Cetina	Si
208	Huesca	Ayuntamiento	Chía	Si
209	Huesca	Ayuntamiento	Chimillas	Si
210	Zaragoza	Ayuntamiento	Chodes	Si
211	Huesca	Comarca	Cinca Medio	No
212	Zaragoza	Ayuntamiento	Cinco Olivas	Si
213	Zaragoza	Comarca	Cinco Villas	No
214	Zaragoza	Ayuntamiento	Clarés de Ribota	Si
215	Zaragoza	Mancomunidad	Clarina de Las Cinco Villas	Si
216	Zaragoza	Ayuntamiento	Codos	Si
217	Huesca	Ayuntamiento	Colungo	Si
218	Zaragoza	Sociedad mercantil	Compañía de Promocion Municipal y Social, S.L.	Si
219	Zaragoza	Comarca	Comunidad de Calatayud	No
220	Teruel	Comarca	Comunidad de Teruel	No
221	Zaragoza	Ayuntamiento	Contamina	Si
222	Teruel	Ayuntamiento	Cosa	Si

ANEXO IX

Relación de entidades que presentaron relación anual de contratos formalizados o certificación negativa

Número	Provincia	Tipo de Entidad	Denominación	Certificación Negativa
223	Zaragoza	Ayuntamiento	Cosuenda	Si
224	Teruel	Ayuntamiento	Cretas	Si
225	Zaragoza	Ayuntamiento	Cuarte de Huerva	No
226	Zaragoza	Mancomunidad	Cuarte-Cadrete	Si
227	Zaragoza	Ayuntamiento	Cubel	Si
228	Teruel	Ayuntamiento	Cubla	Si
229	Teruel	Ayuntamiento	Cucalón	Si
230	Teruel	Comarca	Cuencas Mineras	Si
231	Teruel	Ayuntamiento	Cuevas de Almudén	No
232	Zaragoza	Organismo autónomo	Cultura y Juventud	Si
233	Zaragoza	Consortio	Cultural Goya-Fuendetodos Desarrollo de Iniciativas del	Si
234	Teruel	Sociedad mercantil	Matarraña, S.L.	No
235	Huesca	Sociedad mercantil	Distribuciones Eléctricas Gistaín, S.L.	Si
236	Huesca	Sociedad mercantil	Distribuidora Eléctrica Valle de Ansó, S.L.	Si
237	Zaragoza	Sociedad mercantil	Ecociudad Zaragoza, S.A.U.	No
238	Zaragoza	Ayuntamiento	Ejea de los Caballeros	No
239	Zaragoza	Ayuntamiento	El Burgo de Ebro	No
240	Zaragoza	Ayuntamiento	El Buste	Si
241	Teruel	Ayuntamiento	El Castellar	No
242	Teruel	Ayuntamiento	El Cuervo	Si
243	Huesca	Ayuntamiento	El Grado	Si
244	Teruel	Ayuntamiento	El Pobo	Si
245	Huesca	Ayuntamiento	El Pueyo de Araguás	Si
246	Huesca	Entidad local menor	El Run	Si
247	Zaragoza	Sociedad mercantil	El Sabinar Sociedad Municipal, S.L.	Si
248	Teruel	Ayuntamiento	El Vallecillo	Si
249	Huesca	Sociedad mercantil	Electro Escarrilla, S.L.	Si
250	Huesca	Sociedad mercantil	Electro Sallent de Gállego, S.L.	No
251	Huesca	Sociedad mercantil	Energías de Panticosa, S.L.	Si
252	Huesca	Sociedad mercantil	Energías del Zinqueta, S.L.	Si
253	Teruel	Ent. Púb. Empresarial	Entidad Pública Empresarial Para la Información de Teruel	Si
254	Zaragoza	Ayuntamiento	Épila	No
255	Zaragoza	Ayuntamiento	Erla	Si
256	Huesca	Entidad local menor	Escarrilla	Si
257	Zaragoza	Ayuntamiento	Escatrón	No

ANEXO IX

Relación de entidades que presentaron relación anual de contratos formalizados o certificación negativa

Número	Provincia	Tipo de Entidad	Denominación	Certificación Negativa
258	Teruel	Ayuntamiento	Escorihuela	Si
259	Zaragoza	Organismo autónomo	Escuela Infantil	Si
260	Huesca	Organismo autónomo	Escuela Municipal de Jota	Si
261	Huesca	Organismo autónomo	Escuela Taller	Si
262	Zaragoza	Organismo autónomo	Escuela Universitaria Politécnica	No
263	Huesca	Entidad local menor	Espes	Si
264	Huesca	Ayuntamiento	Esplús	Si
265	Huesca	Ayuntamiento	Estada	Si
266	Huesca	Ayuntamiento	Estadilla	No
267	Teruel	Ayuntamiento	Estercuel	No
268	Huesca	Ayuntamiento	Estopiñán del Castillo	No
269	Zaragoza	Ayuntamiento	Fabara	No
270	Huesca	Ayuntamiento	Fago	Si
271	Huesca	Entidad local menor	Farañas	Si
272	Zaragoza	Ayuntamiento	Fayón	Si
273	Teruel	Ayuntamiento	Ferreruela de Huerva	Si
274	Huesca	Organismo autónomo	Festival Folklórico de los Pirineos	Si
275	Zaragoza	Ayuntamiento	Figueruelas	No
276	Huesca	Ayuntamiento	Fiscal	Si
277	Zaragoza	Ayuntamiento	Fombuena	Si
278	Teruel	Sociedad mercantil	Fomento de Alcañiz S.L.	Si
279	Teruel	Ayuntamiento	Fonfría	Si
280	Huesca	Ayuntamiento	Fonz	No
281	Huesca	Ayuntamiento	Foradada del Toscar	Si
282	Huesca	Mancomunidad	Forestal Ansó-Fago	Si
283	Huesca	Mancomunidad	Forestal de Sin, Señes y Serveto	Si
284	Huesca	Mancomunidad	Forestal del Valle del Broto	No
285	Teruel	Ayuntamiento	Formiche Alto	Si
286	Teruel	Ayuntamiento	Fórnoles	No
287	Teruel	Sociedad mercantil	Fotovoltaica Torres de Albarracín	Si
288	Huesca	Ayuntamiento	Fraga	No
289	Zaragoza	Ayuntamiento	Fréscano	Si
290	Teruel	Ayuntamiento	Frías de Albarracín	No
291	Teruel	Ayuntamiento	Fuentes Calientes	Si

ANEXO IX

Relación de entidades que presentaron relación anual de contratos formalizados o certificación negativa

Número	Provincia	Tipo de Entidad	Denominación	Certificación Negativa
292	Zaragoza	Ayuntamiento	Fuentes de Ebro	No
293	Zaragoza	Ayuntamiento	Fuentes de Jiloca	Si
294	Teruel	Ayuntamiento	Fuentes de Rubielos	Si
295	Teruel	Ayuntamiento	Fuentespalda	Si
296	Huesca	Organismo autónomo	Fundación Municipal Servicios Sociales	Si
297	Huesca	Organismo autónomo	Fundación Pública Círculo Oscense	Si
298	Zaragoza	Organismo autónomo	Fundación Pública Residencia Municipal	Si
299	Huesca	Organismo autónomo	Fundación Pública Sociedad de Vecinos de Castejón del Puente	Si
300	Teruel	Organismo autónomo	Fundación Residencia Guadalupe	Si
301	Teruel	Organismo autónomo	Fundación Residencia la Solana	Si
302	Huesca	Entidad local menor	Gabas	Si
303	Zaragoza	Ayuntamiento	Gallocanta	No
304	Zaragoza	Ayuntamiento	Gallur	Si
305	Zaragoza	Sociedad mercantil	Garabí Magallón, S.L.	Si
306	Huesca	Entidad local menor	Gavin	Si
307	Teruel	Ayuntamiento	Gea de Albarracín	Si
308	Zaragoza	Ayuntamiento	Gelsa	No
309	Teruel	Organismo autónomo	Gerencia de Urbanismo	Si
310	Teruel	Sociedad mercantil	Gescerrellar S.L.U	Si
311	Huesca	Sociedad mercantil	Gestion de Residuos Huesca, S.A.	No
312	Teruel	Consorcio	Gestión de Residuos Nº 8	Si
313	Zaragoza	Sociedad mercantil	Gestión Desarrollo y Promoción de Fayón, SLU	Si
314	Zaragoza	Sociedad mercantil	Gestion y Desarrollo Residencia Personas Mayores Valdeolivo S.L.	Si
315	Teruel	Mancomunidad	Gestión y Servicio Abastecimiento Agua Potable Cañizar del Olivar-Estercuel	Si
316	Huesca	Ayuntamiento	Gistaín	Si
317	Huesca	Ayuntamiento	Grañén	Si
318	Huesca	Ayuntamiento	Graus	No
319	Teruel	Ayuntamiento	Griegos	No

ANEXO IX

Relación de entidades que presentaron relación anual de contratos formalizados o certificación negativa

Número	Provincia	Tipo de Entidad	Denominación	Certificación Negativa
320	Zaragoza	Ayuntamiento	Grisén	No
321	Teruel	Ayuntamiento	Guadalaviar	Si
322	Teruel	Ayuntamiento	Gúdar	No
323	Teruel	Comarca	Gudar-Javalambre	Si
324	Huesca	Ayuntamiento	Gurrea de Gállego	No
325	Teruel	Ayuntamiento	Híjar	Si
326	Teruel	Ayuntamiento	Hinojosa de Jarque	Si
327	Huesca	Ayuntamiento	Hoz de Jaca	Si
328	Huesca	Ayuntamiento	Hoz y Costean	Si
329	Huesca	Ayuntamiento	Huerto	Si
330	Huesca	Ayuntamiento	Huesca	No
331	Huesca	Diputación Provincial	Huesca	No
332	Zaragoza	Ayuntamiento	Ibdes	Si
333	Huesca	Ayuntamiento	Ibieca	Si
334	Huesca	Ayuntamiento	Ilche	Si
335	Zaragoza	Ayuntamiento	Illueca	No
336	Huesca	Sociedad mercantil	Industrias Forestales de Ansó, S.A.	Si
337	Huesca	Sociedad mercantil	Iniciativas para el Desarrollo Industrial de Graus, S.A.	Si
338	Huesca	Organismo autónomo	Institución Ferial	Si
339	Teruel	Organismo autónomo	Institución Ferial de Alcañiz	No
340	Zaragoza	Organismo autónomo	Institución Ferial de Caspe	Si
341	Zaragoza	Organismo autónomo	Institución Fernando el Católico	Si
342	Huesca	Organismo autónomo	Instituto de Estudios Altoaragoneses	Si
343	Huesca	Organismo autónomo	Instituto Estudios Investigación de los Monegros	Si
344	Teruel	Organismo autónomo	Instituto Estudios Turolenses	Si
345	Zaragoza	Organismo autónomo	Instituto Municipal Empleo y Fomento Empresarial	No
346	Zaragoza	Organismo autónomo	Instituto Municipal Servicios Asistenciales y Residencia San Roque	Si

ANEXO IX

Relación de entidades que presentaron relación anual de contratos formalizados o certificación negativa

Número	Provincia	Tipo de Entidad	Denominación	Certificación Negativa
347	Huesca	Organismo autónomo	Instituto Municipal Servicios Asistenciales y Residencia Tercera Edad	No
348	Teruel	Organismo autónomo	Instituto Municipal Servicios Sociales	Si
349	Huesca	Organismo autónomo	Instituto Servicios Asistenciales (IMSA)	Si
350	Zaragoza	Sociedad mercantil	Integación Laboral Discapacitados Campo de Borja, S.L.	Si
351	Huesca	Ayuntamiento	Isábena	No
352	Zaragoza	Ayuntamiento	Isuerre	Si
353	Teruel	Ayuntamiento	Jabaloyas	Si
354	Huesca	Ayuntamiento	Jaca	No
355	Zaragoza	Ayuntamiento	Jaraba	Si
356	Zaragoza	Sociedad mercantil	Jaraba Sociedad Municipal, S.L.	Si
357	Zaragoza	Sociedad mercantil	Jarea de Gestion, S.A.	Si
358	Teruel	Ayuntamiento	Jarque de la Val	Si
359	Zaragoza	Ayuntamiento	Jaulín	Si
360	Teruel	Comarca	Jiloca	No
361	Teruel	Sociedad mercantil	KALAT-ZEYD ACTIVA, S.L.	Si
362	Zaragoza	Ayuntamiento	La Almunia de Doña Godina	No
363	Teruel	Ayuntamiento	La Cañada de Verich	Si
364	Teruel	Ayuntamiento	La Codoñera	Si
365	Teruel	Mancomunidad	La Fuente	Si
366	Huesca	Ayuntamiento	La Fueva	Si
367	Teruel	Ayuntamiento	La Ginebrosa	No
368	Huesca	Comarca	La Jacetania	No
369	Zaragoza	Ayuntamiento	La Joyosa	Si
370	Huesca	Comarca	La Litera	No
371	Zaragoza	Ayuntamiento	La Muela	No
372	Huesca	Entidad local menor	La Paul	Si
373	Teruel	Ayuntamiento	La Portellada	Si
374	Zaragoza	Ayuntamiento	La Puebla de Alfindén	No
375	Huesca	Ayuntamiento	La Puebla de Castro	No
376	Huesca	Comarca	La Ribagorza	No
377	Teruel	Sociedad mercantil	LA Senda de Valadín, S.A.	Si
378	Huesca	Ayuntamiento	La Sotonera	No
379	Zaragoza	Ayuntamiento	La Zaida	Si
380	Huesca	Ayuntamiento	Labuerda	Si

ANEXO IX

Relación de entidades que presentaron relación anual de contratos formalizados o certificación negativa

Número	Provincia	Tipo de Entidad	Denominación	Certificación Negativa
381	Teruel	Ayuntamiento	Lagueruela	Si
382	Huesca	Ayuntamiento	Laluenga	Si
383	Huesca	Ayuntamiento	Laluzza	Si
384	Huesca	Ayuntamiento	Lanaja	No
385	Zaragoza	Ayuntamiento	Langa del Castillo	Si
386	Teruel	Ayuntamiento	Lanzuela	Si
387	Huesca	Ayuntamiento	Laperdiguera	Si
388	Huesca	Entidad local menor	Larués	Si
389	Zaragoza	Ayuntamiento	Las Cuerlas	Si
390	Teruel	Entidad local menor	Las Cuevas de Cañart	Si
391	Teruel	Ayuntamiento	Las Parras de Castellote	Si
392	Zaragoza	Ayuntamiento	Las Pedrosas	Si
393	Huesca	Ayuntamiento	Las Peñas de Riglos	Si
394	Huesca	Ayuntamiento	Lascellas-Ponzano	Si
395	Huesca	Ayuntamiento	Lascuarre	Si
396	Huesca	Ayuntamiento	Laspaules	Si
397	Huesca	Ayuntamiento	Laspuña	Si
398	Huesca	Sociedad mercantil	Lavandería Industrial de Secastilla, S.L.	Si
399	Zaragoza	Ayuntamiento	Layana	Si
400	Zaragoza	Ayuntamiento	Lechón	Si
401	Zaragoza	Ayuntamiento	Leciñena	No
402	Zaragoza	Ayuntamiento	Letux	Si
403	Teruel	Ayuntamiento	Libros	Si
404	Teruel	Ayuntamiento	Lidón	Si
405	Teruel	Ayuntamiento	Linares de Mora	Si
406	Huesca	Entidad local menor	Liri	Si
407	Zaragoza	Ayuntamiento	Litago	No
408	Zaragoza	Ayuntamiento	Lituénigo	No
409	Huesca	Ayuntamiento	Loarre	No
410	Zaragoza	Ayuntamiento	Longares	No
411	Huesca	Ayuntamiento	Loporzano	Si
412	Zaragoza	Ayuntamiento	Los Fayos	No
413	Huesca	Comarca	Los Monegros	No
414	Teruel	Sociedad mercantil	Los Ojos de Monreal, S.L.	No
415	Zaragoza	Ayuntamiento	Los Pintanos	Si
416	Huesca	Ayuntamiento	Loscorrales	Si
417	Zaragoza	Ayuntamiento	Lucena de Jalón	Si

ANEXO IX

Relación de entidades que presentaron relación anual de contratos formalizados o certificación negativa

Número	Provincia	Tipo de Entidad	Denominación	Certificación Negativa
418	Zaragoza	Ayuntamiento	Luceni	Si
419	Zaragoza	Ayuntamiento	Luesia	Si
420	Zaragoza	Ayuntamiento	Lumpiaque	Si
421	Zaragoza	Ayuntamiento	Luna	No
422	Huesca	Ayuntamiento	Lupiñén-Ortilla	Si
423	Zaragoza	Ayuntamiento	Maella	No
424	Teruel	Comarca	Maestrazgo	Si
425	Zaragoza	Ayuntamiento	Magallón	Si
426	Zaragoza	Ayuntamiento	Mainar	Si
427	Zaragoza	Ayuntamiento	Malanquilla	Si
428	Zaragoza	Ayuntamiento	Maleján	Si
429	Zaragoza	Ayuntamiento	Mallén	Si
430	Zaragoza	Ayuntamiento	Manchones	Si
431	Teruel	Ayuntamiento	Manzanera	No
432	Zaragoza	Ayuntamiento	Mara	Si
433	Zaragoza	Ayuntamiento	Marracos	Si
434	Teruel	Ayuntamiento	Martín del Río	Si
435	Teruel	Ayuntamiento	Mas de las Matas	Si
436	Teruel	Comarca	Matarraña	Si
437	Teruel	Ayuntamiento	Mazaleón	Si
438	Zaragoza	Ayuntamiento	Mediana de Aragón	Si
439	Zaragoza	Sociedad mercantil	Mediavega Bilbilitana, S.L.	Si
440	Zaragoza	Sociedad mercantil	Mercazaragoza, S.A.	No
441	Zaragoza	Ayuntamiento	Mezalocha	Si
442	Teruel	Ayuntamiento	Mezquita de Jarque	Si
443	Zaragoza	Ayuntamiento	Mianos	Si
444	Zaragoza	Sociedad mercantil	Monasterio de Veruela, S.A.	Si
445	Zaragoza	Ayuntamiento	Monegrillo	Si
446	Huesca	Sociedad mercantil	Monegros Servicios Medioambientales, S.L.	No
447	Huesca	Ayuntamiento	Monesma y Cajigar	Si
448	Huesca	Ayuntamiento	Monflorite-Lascasas	Si
449	Teruel	Ayuntamiento	Monforte de Moyuela	Si
450	Teruel	Ayuntamiento	Monreal del Campo	No
451	Teruel	Ayuntamiento	Monteagudo del Castillo	Si
452	Zaragoza	Ayuntamiento	Monterde	No
453	Zaragoza	Ayuntamiento	Montón	Si
454	Huesca	Ayuntamiento	Monzón	No

ANEXO IX

Relación de entidades que presentaron relación anual de contratos formalizados o certificación negativa

Número	Provincia	Tipo de Entidad	Denominación	Certificación Negativa
455	Teruel	Ayuntamiento	Mora de Rubielos	Si
456	Zaragoza	Ayuntamiento	Morata de Jalón	Si
457	Zaragoza	Ayuntamiento	Morata de Jiloca	Si
458	Zaragoza	Ayuntamiento	Morés	Si
459	Teruel	Ayuntamiento	Moscardón	Si
460	Teruel	Ayuntamiento	Mosqueruela	No
461	Zaragoza	Ayuntamiento	Moyuela	Si
462	Zaragoza	Ayuntamiento	Mozota	Si
463	Zaragoza	Ayuntamiento	Muel	No
464	Teruel	Ayuntamiento	Muniesa	No
465	Zaragoza	Ayuntamiento	Murero	Si
466	Huesca	Ayuntamiento	Naval	Si
467	Zaragoza	Ayuntamiento	Navardún	Si
468	Teruel	Ayuntamiento	Nogueras	Si
469	Zaragoza	Ayuntamiento	Nombrevilla	Si
470	Huesca	Ayuntamiento	Novalés	Si
471	Zaragoza	Ayuntamiento	Novillas	Si
472	Zaragoza	Ayuntamiento	Nuévalos	Si
473	Zaragoza	Ayuntamiento	Nuez de Ebro	Si
474	Teruel	Ayuntamiento	Ojos Negros	No
475	Teruel	Ayuntamiento	Olba	Si
476	Teruel	Ayuntamiento	Oliete	Si
477	Huesca	Ayuntamiento	Olvena	Si
478	Zaragoza	Entidad local menor	Ontinar de Salz	Si
479	Huesca	Ayuntamiento	Ontiñena	No
480	Zaragoza	Ayuntamiento	Orcajo	Si
481	Zaragoza	Ayuntamiento	Orés	Si
482	Zaragoza	Organismo autónomo	Servicios Sociales Ayuntamiento San Mateo de Gállego	Si
483	Teruel	Ayuntamiento	Orihuela del Tremedal	Si
484	Teruel	Ayuntamiento	Orrios	Si
485	Zaragoza	Ayuntamiento	Oseja	Si
486	Zaragoza	Ayuntamiento	Osera de Ebro	Si
487	Huesca	Ayuntamiento	Osso de Cinca	Si
488	Huesca	Entidad local menor	Oto	No
489	Huesca	Sociedad mercantil	Palacio de Congresos de Huesca, S.A.	No
490	Huesca	Ayuntamiento	Palo	Si
491	Teruel	Ayuntamiento	Palomar de Arroyos	Si

ANEXO IX

Relación de entidades que presentaron relación anual de contratos formalizados o certificación negativa

Número	Provincia	Tipo de Entidad	Denominación	Certificación Negativa
492	Teruel	Ayuntamiento	Pancrudo	Si
493	Zaragoza	Ayuntamiento	Paniza	Si
494	Huesca	Ayuntamiento	Panticosa	No
495	Huesca	Sociedad mercantil	Panticosa Activa, S.L.	Si
496	Zaragoza	Ayuntamiento	Paracuellos de Jiloca	Si
497	Zaragoza	Ayuntamiento	Paracuellos de la Ribera	Si
498	Huesca	Mancomunidad	Pastos del Puerto Escarra	Si
499	Zaragoza	Ayuntamiento	Pastriz	No
500	Zaragoza	Sociedad mercantil	Pastriz XXI, S.L.	Si
501	Zaragoza	Organismo autónomo	Patronato Municipal de Agricultura	Si
502	Zaragoza	Organismo autónomo	Patronato Municipal de Artes Escénicas y de la Imagen	No
503	Huesca	Organismo autónomo	Patronato Municipal de Cultura y Turismo	Si
504	Teruel	Organismo autónomo	Patronato Municipal de Cultura y Turismo (CULTURANDORRA)	Si
505	Huesca	Organismo autónomo	Patronato Municipal de Deportes	Si
506	Huesca	Organismo autónomo	Patronato Municipal de Deportes	Si
507	Zaragoza	Organismo autónomo	Patronato Municipal de Deportes	Si
508	Huesca	Organismo autónomo	Patronato Municipal de Deportes	No
509	Huesca	Organismo autónomo	Patronato Municipal de Deportes	Si
510	Zaragoza	Organismo autónomo	Patronato Municipal de Deportes	Si
511	Teruel	Organismo autónomo	Patronato Municipal de Deportes y Tiempo Libre	Si
512	Zaragoza	Organismo autónomo	Patronato Municipal de Educación y Bibliotecas	Si
513	Huesca	Organismo autónomo	Patronato Municipal de Festejos	No
514	Zaragoza	Organismo autónomo	Patronato Municipal de Turismo	No
515	Zaragoza	Organismo autónomo	Patronato Municipal Deportivo	Si

ANEXO IX

Relación de entidades que presentaron relación anual de contratos formalizados o certificación negativa

Número	Provincia	Tipo de Entidad	Denominación	Certificación Negativa
516	Huesca	Organismo autónomo	Patronato Municipal Residencia Riosol de la Tercera Edad	Si
517	Zaragoza	Ayuntamiento	Pedrola	No
518	Huesca	Ayuntamiento	Peñalba	No
519	Teruel	Ayuntamiento	Peñarroya de Tastavins	Si
520	Teruel	Ayuntamiento	Peracense	Si
521	Teruel	Ayuntamiento	Perales del Alfambra	Si
522	Huesca	Ayuntamiento	Peralta de Calasanz	Si
523	Huesca	Ayuntamiento	Peraltilla	Si
524	Huesca	Ayuntamiento	Perarrúa	No
525	Huesca	Ayuntamiento	Pertusa	Si
526	Huesca	Entidad local menor	Piedrafita de Jaca	Si
527	Zaragoza	Ayuntamiento	Piedratajada	Si
528	Zaragoza	Ayuntamiento	Pina de Ebro	No
529	Zaragoza	Ayuntamiento	Pinseque	No
530	Huesca	Ayuntamiento	Piracés	Si
531	Huesca	Ayuntamiento	Plan	Si
532	Zaragoza	Ayuntamiento	Plasencia de Jalón	Si
533	Zaragoza	Ayuntamiento	Pleitas	Si
534	Huesca	Ayuntamiento	Poleñino	Si
535	Zaragoza	Sociedad mercantil	Poligono Pradillo 2004, S.L.	Si
536	Zaragoza	Ayuntamiento	Pomer	Si
537	Huesca	Ayuntamiento	Pozán de Vero	No
538	Teruel	Ayuntamiento	Pozondón	Si
539	Teruel	Ayuntamiento	Pozuel del Campo	Si
540	Zaragoza	Ayuntamiento	Pozuelo de Aragón	Si
541	Zaragoza	Ayuntamiento	Pradilla de Ebro	Si
542	Teruel	Sociedad mercantil	Prensa Teruel, S.L.U	Si
543	Zaragoza	Sociedad mercantil	Promociones e Iniciativas Rio Aranda, S.A.	Si
544	Teruel	Sociedad mercantil	Promociones Eólicas Turolenses, S.L.	Si
545	Huesca	Sociedad mercantil	Promociones Sociales Estadilla, S.L.	Si
546	Zaragoza	Ayuntamiento	Puebla de Albortón	Si
547	Zaragoza	Ayuntamiento	Puendeluna	Si
548	Huesca	Ayuntamiento	Puente de Montaña	Si
549	Huesca	Ayuntamiento	Puente la Reina de Jaca	Si
550	Huesca	Ayuntamiento	Puértolas	Si
551	Huesca	Ayuntamiento	Pueyo de Santa Cruz	Si

ANEXO IX

Relación de entidades que presentaron relación anual de contratos formalizados o certificación negativa

Número	Provincia	Tipo de Entidad	Denominación	Certificación Negativa
552	Zaragoza	Ayuntamiento	Purujosa	Si
553	Huesca	Ayuntamiento	Quicena	Si
554	Zaragoza	Ayuntamiento	Quinto	No
555	Huesca	Mancomunidad Organismo autónomo	Quiñón de Panticosa	Si
556	Huesca	Organismo autónomo	Radio Sobrarbe	Si
557	Teruel	Ayuntamiento	Ráfales	No
558	Huesca	Entidad local menor	Rañin	Si
559	Zaragoza	Ayuntamiento	Remolinos	No
560	Huesca	Organismo autónomo	Residencia Comarcal Tercera Edad de Sobrarbe	No
561	Zaragoza	Organismo autónomo	Residencia de Ancianos Nuestra Señora de la Peña	Si
562	Huesca	Organismo autónomo	Residencia de la Tercera	Si
563	Zaragoza	Sociedad mercantil	Residencia Estudiantil y Centro de Estudios Ramón Pignatelli, S.A.	No
564	Huesca	Organismo autónomo	Residencia Hogar Tercera Edad	Si
565	Huesca	Organismo autónomo	Residencia Tercera Edad	No
566	Zaragoza	Ayuntamiento	Retascón	Si
567	Zaragoza	Comarca	Ribera Alta del Ebro	No
568	Zaragoza	Comarca	Ribera Baja del Ebro	No
569	Zaragoza	Mancomunidad	Ribera Izquierda del Ebro	Si
570	Zaragoza	Ayuntamiento	Ricla	Si
571	Teruel	Ayuntamiento	Rillo	Si
572	Teruel	Ayuntamiento	Riodeva	Si
573	Huesca	Ayuntamiento	Robres	Si
574	Teruel	Ayuntamiento	Ródenas	Si
575	Zaragoza	Ayuntamiento	Romanos	Si
576	Teruel	Ayuntamiento	Royuela	Si
577	Teruel	Ayuntamiento	Rubiales	Si
578	Teruel	Ayuntamiento	Rubielos de la Cérda	Si
579	Teruel	Ayuntamiento	Rubielos de Mora	Si
580	Zaragoza	Ayuntamiento	Sabiñán	Si
581	Huesca	Ayuntamiento	Sabiñánigo	No
582	Zaragoza	Ayuntamiento	Sádaba	No
583	Huesca	Ayuntamiento	Sahún	No

ANEXO IX

Relación de entidades que presentaron relación anual de contratos formalizados o certificación negativa

Número	Provincia	Tipo de Entidad	Denominación	Certificación Negativa
584	Huesca	Ayuntamiento	Salas Altas	Si
585	Huesca	Ayuntamiento	Salas Bajas	Si
586	Teruel	Ayuntamiento	Saldón	Si
587	Huesca	Ayuntamiento	Salillas	Si
588	Zaragoza	Ayuntamiento	Salillas de Jalón	Si
589	Huesca	Sociedad mercantil	Sallent 2025, S.L.	No
590	Huesca	Ayuntamiento	Sallent de Gállego	No
591	Zaragoza	Ayuntamiento	Salvatierra de Esca	Si
592	Teruel	Ayuntamiento	San Agustín	Si
593	Huesca	Ayuntamiento	San Esteban de Litera	No
594	Huesca	Entidad local menor	San Feliu de Veri	Si
595	Huesca	Ayuntamiento	San Juan de Plan	Si
596	Zaragoza	Ayuntamiento	San Martín de la Virgen de Moncayo	Si
597	Huesca	Entidad local menor	San Martin de Veri	Si
598	Teruel	Ayuntamiento	San Martín del Río	Si
599	Zaragoza	Ayuntamiento	San Mateo de Gállego	No
600	Zaragoza	Sociedad mercantil	San Mateo de Gallego Sociedad Municipal, S.L.	Si
601	Huesca	Ayuntamiento	San Miguel del Cinca	Si
602	Huesca	Entidad local menor	Sandinies	Si
603	Huesca	Ayuntamiento	Sangarrén	Si
604	Huesca	Ayuntamiento	Santa Cilia	Si
605	Zaragoza	Ayuntamiento	Santa Cruz de Grío	Si
606	Huesca	Ayuntamiento	Santa Cruz de la Serós	Si
607	Teruel	Ayuntamiento	Santa Cruz de Nogueras	Si
608	Huesca	Ayuntamiento	Santa María de Dulcis	Si
609	Huesca	Ayuntamiento	Santaliestra y San Quílez	Si
610	Zaragoza	Ayuntamiento	Santed	Si
611	Huesca	Entidad local menor	Saravillo	Si
612	Huesca	Ayuntamiento	Sariñena	No
613	Teruel	Ayuntamiento	Sarrión	No
614	Huesca	Entidad local menor	Sarvise	Si
615	Zaragoza	Ayuntamiento	Sástago	No
616	Huesca	Ayuntamiento	Secastilla	No
617	Zaragoza	Ayuntamiento	Sediles	Si
618	Huesca	Ayuntamiento	Seira	Si
619	Huesca	Ayuntamiento	Sena	No
620	Huesca	Ayuntamiento	Senés de Alcubierre	Si

ANEXO IX

Relación de entidades que presentaron relación anual de contratos formalizados o certificación negativa

Número	Provincia	Tipo de Entidad	Denominación	Certificación Negativa
621	Teruel	Ayuntamiento	Seno	Si
622	Huesca	Entidad local menor	Serveto	Si
623	Teruel	Sociedad mercantil	Servicio de Aguas y Saneamientos de Teruel, S.A.	Si
624	Teruel	Sociedad mercantil	Servicios Integrales del Maestrazgo S.L.	Si
625	Huesca	Ayuntamiento	Sesa	Si
626	Zaragoza	Ayuntamiento	Sestrica	No
627	Huesca	Ayuntamiento	Sesué	Si
628	Teruel	Comarca	Sierra de Albarracín	No
629	Zaragoza	Ayuntamiento	Sierra de Luna	Si
630	Zaragoza	Mancomunidad	Sierra de Luna-Las Pedrosas	No
631	Teruel	Mancomunidad	Sierra del Pobo	Si
632	Zaragoza	Mancomunidad	Sierra Vicort-Espigar	Si
633	Huesca	Ayuntamiento	Siétamo	Si
634	Zaragoza	Ayuntamiento	Sigüés	Si
635	Teruel	Ayuntamiento	Singra	Si
636	Zaragoza	Ayuntamiento	Sobradíel	Si
637	Huesca	Comarca	Sobrarbe	No
638	Teruel	Sociedad mercantil	Sociedad Acción y Bienestar Social S.L.	Si
639	Teruel	Sociedad mercantil	Sociedad Cultural y Deportiva de Calamocha S.L.	No
640	Huesca	Sociedad mercantil	Sociedad de Desarrollo Aínsa-Sobrarbe, S.A.	Si
641	Zaragoza	Sociedad mercantil	Sociedad de Desarrollo de Aguarón, S.L.	Si
642	Huesca	Sociedad mercantil	Sociedad de Desarrollo de Biescas, S.L.	Si
643	Teruel	Sociedad mercantil	Sociedad de Fomento, Construcción y Promoción de Calamocha, S.L.	No
644	Zaragoza	Sociedad mercantil	Sociedad de Gestión Municipal Tarazona, SL	Si
645	Zaragoza	Sociedad mercantil	Sociedad Desarrollo de Muel, S.L.	Si
646	Huesca	.	Sociedad Desarrollo de Monzón, SL.	Si
647	Zaragoza	Sociedad mercantil	Sociedad Gestion Urbanistica y Medioambiental Osera de Ebro, S.L.	Si

ANEXO IX

Relación de entidades que presentaron relación anual de contratos formalizados o certificación negativa

Número	Provincia	Tipo de Entidad	Denominación	Certificación Negativa
648	Huesca	Sociedad mercantil	Sociedad Mercantil de la Vivienda de Fonz, S.L.	Si
649	Huesca	Sociedad mercantil	Sociedad Municipal Alcanadre, S.L.	Si
650	Zaragoza	Sociedad mercantil	Sociedad Municipal Cuarte Urbana, S.L.	Si
651	Zaragoza	Sociedad mercantil	Sociedad Municipal Cultural y Deportiva de la Muela, S.L.	Si
652	Zaragoza	Sociedad mercantil	Sociedad Municipal de Desarrollo de Pinseque, S.L.	Si
653	Zaragoza	Sociedad mercantil	Sociedad Municipal de Fomento de Turismo de Nuévalos, S.L.	Si
654	Huesca	Sociedad mercantil	Sociedad Municipal de la Vivienda de Alcubierre, S.L.	Si
655	Huesca	Sociedad mercantil	Sociedad Municipal de la Vivienda de Grañén, S.L.	Si
656	Huesca	Sociedad mercantil	Sociedad Municipal de la Vivienda de Gurrea de Gállego, SA	Si
657	Huesca	Sociedad mercantil	Sociedad Municipal de la Vivienda de Lalueza, S.L.	Si
658	Teruel	Sociedad mercantil	Sociedad Municipal para el Desarrollo de Andorra, S.L.	Si
659	Zaragoza	Sociedad mercantil	Sociedad Municipal Zaragoza Cultural, S.A.	No
660	Zaragoza	Sociedad mercantil	Sociedad Municipal Zaragoza Vivienda, S.L.	Si
661	Zaragoza	Sociedad mercantil	Sociedad Urbanística de Cariñena, S.L.	Si
662	Zaragoza	Sociedad mercantil	Sociedad Urbanística de Figueruelas, S.A.	Si
663	Zaragoza	Sociedad mercantil	Sociedad Urbanística de La Muela, S.A.	Si
664	Zaragoza	Sociedad mercantil	Sociedad Urbanística de Morata de Jalón, S.L.	Si
665	Zaragoza	Sociedad mercantil	Sociedad Urbanística Municipal de Mallen, S.A.	Si
666	Zaragoza	Sociedad mercantil	Sociedad Urbanística y de Desarrollo de Contamina, S.L.	Si
667	Zaragoza	Sociedad mercantil	Sofejea S.A.	Si

ANEXO IX

Relación de entidades que presentaron relación anual de contratos formalizados o certificación negativa

Número	Provincia	Tipo de Entidad	Denominación	Certificación Negativa
668	Huesca	Comarca	Somontano de Barbastro	No
669	Huesca	Sociedad mercantil	Somontano Social, S.L.	Si
670	Huesca	Ayuntamiento	Sopeira	Si
671	Zaragoza	Ayuntamiento	Sos del Rey Católico	Si
672	Zaragoza	Sociedad mercantil	Sulpasa Sociedad Urbanística Municipal, S.A.	No
673	Zaragoza	Ayuntamiento	Tabuenca	Si
674	Huesca	Ayuntamiento	Tamarite de Litera	No
675	Huesca	Organismo autónomo	Tamarite Radio	Si
676	Zaragoza	Ayuntamiento	Tarazona	No
677	Zaragoza	Comarca	Tarazona y el Moncayo	No
678	Huesca	Ayuntamiento	Tardienta	No
679	Zaragoza	Ayuntamiento	Tauste	No
680	Huesca	Ayuntamiento	Tella-Sin	Si
681	Teruel	Ayuntamiento	Terriente	Si
682	Teruel	Ayuntamiento	Teruel	No
683	Teruel	Diputación Provincial	Teruel	No
684	Huesca	Ayuntamiento	Tierz	Si
685	Zaragoza	Ayuntamiento	Tobed	Si
686	Huesca	Ayuntamiento	Tolva	Si
687	Teruel	Ayuntamiento	Toril y Masegoso	Si
688	Teruel	Ayuntamiento	Tormón	Si
689	Teruel	Ayuntamiento	Tornos	Si
690	Huesca	Ayuntamiento	Torralba de Aragón	No
691	Teruel	Ayuntamiento	Torralba de los Sisonos	Si
692	Zaragoza	Ayuntamiento	Torralba de Ribota	Si
693	Zaragoza	Ayuntamiento	Torralbilla	Si
694	Teruel	Ayuntamiento	Torre de las Arcas	Si
695	Teruel	Ayuntamiento	Torre del Compte	Si
696	Huesca	Ayuntamiento	Torre la Ribera	Si
697	Teruel	Ayuntamiento	Torre los Negros	Si
698	Teruel	Ayuntamiento	Torrezilla del Rebollar	Si
699	Zaragoza	Ayuntamiento	Torrehermosa	Si
700	Teruel	Ayuntamiento	Torrelacárcel	Si
701	Zaragoza	Ayuntamiento	Torrelapaja	Si
702	Zaragoza	Ayuntamiento	Torrellas	No
703	Teruel	Ayuntamiento	Torremocha de Jiloca	Si

ANEXO IX

Relación de entidades que presentaron relación anual de contratos formalizados o certificación negativa

Número	Provincia	Tipo de Entidad	Denominación	Certificación Negativa
704	Huesca	Ayuntamiento	Torrente de Cinca	Si
705	Teruel	Ayuntamiento	Torres de Albarracín	Si
706	Huesca	Ayuntamiento	Torres de Alcanadre	Si
707	Zaragoza	Ayuntamiento	Torres de Berrellén	Si
708	Teruel	Ayuntamiento	Torrevelilla	Si
709	Teruel	Ayuntamiento	Torrijas	Si
710	Zaragoza	Ayuntamiento	Torrijo de la Cañada	Si
711	Teruel	Ayuntamiento	Torrijo del Campo	Si
712	Teruel	Ayuntamiento	Tramacastiel	Si
713	Huesca	Entidad local menor	Tramacastilla de Tena	No
714	Huesca	Ayuntamiento	Tramaced	Si
715	Zaragoza	Ayuntamiento	Trasmoz	Si
716	Zaragoza	Ayuntamiento	Trasobares	Si
717	Huesca	Sociedad mercantil	Turismo Villanua, S.L.U.	Si
718	Zaragoza	Ayuntamiento	Uncastillo	Si
719	Zaragoza	Ayuntamiento	Undués de Lerda	Si
720	Huesca	Sociedad mercantil	Unidad de Suministro de Secastilla, S.L.	Si
721	Teruel	Sociedad mercantil	Urban Teruel, S.A.	No
722	Huesca	Entidad local menor	Urmella	Si
723	Teruel	Ayuntamiento	Urrea de Gaén	Si
724	Zaragoza	Ayuntamiento	Used	Si
725	Zaragoza	Ayuntamiento	Utebo	No
726	Teruel	Ayuntamiento	Utrillas	No
727	Zaragoza	Ayuntamiento	Val de San Martín	Si
728	Teruel	Ayuntamiento	Valacloche	No
729	Teruel	Ayuntamiento	Valbona	Si
730	Teruel	Ayuntamiento	Valdecuencia	Si
731	Teruel	Ayuntamiento	Valdelinares	Si
732	Teruel	Ayuntamiento	Valdeltormo	Si
733	Huesca	Ayuntamiento	Valfarta	Si
734	Teruel	Ayuntamiento	Valjunquera	Si
735	Huesca	Mancomunidad	Valle de Isábena	Si
736	Zaragoza	Ayuntamiento	Valmadrid	Si
737	Zaragoza	Ayuntamiento	Valpalmas	Si
738	Teruel	Ayuntamiento	Veguillas de la Sierra	Si
739	Huesca	Ayuntamiento	Velilla de Cinca	Si
740	Zaragoza	Ayuntamiento	Velilla de Ebro	Si

ANEXO IX

Relación de entidades que presentaron relación anual de contratos formalizados o certificación negativa

Número	Provincia	Tipo de Entidad	Denominación	Certificación Negativa
741	Zaragoza	Ayuntamiento	Velilla de Jiloca	Si
742	Huesca	Ayuntamiento	Vencillón	Si
743	Zaragoza	Ayuntamiento	Vera de Moncayo	Si
744	Huesca	Ayuntamiento	Viacamp y Litera	Si
745	Huesca	Ayuntamiento	Vicién	Si
746	Zaragoza	Mancomunidad	Vilafeliche y Montón	Si
747	Teruel	Sociedad mercantil	Villa de Esteruel, S.L.	Si
748	Zaragoza	Ayuntamiento	Villadoz	Si
749	Zaragoza	Ayuntamiento	Villafeliche	Si
750	Zaragoza	Ayuntamiento	Villafranca de Ebro	Si
751	Teruel	Ayuntamiento	Villafranca del Campo	Si
752	Teruel	Ayuntamiento	Villahermosa del Campo	Si
753	Zaragoza	Ayuntamiento	Villalengua	Si
754	Zaragoza	Ayuntamiento	Villamayor de Gállego	No
755	Huesca	Ayuntamiento	Villanova	Si
756	Huesca	Ayuntamiento	Villanúa	No
757	Zaragoza	Ayuntamiento	Villanueva de Huerva	Si
758	Huesca	Ayuntamiento	Villanueva de Sigena	Si
759	Teruel	Ayuntamiento	Villar del Cobo	Si
760	Teruel	Ayuntamiento	Villar del Salz	No
761	Teruel	Ayuntamiento	Villarquemado	No
762	Zaragoza	Ayuntamiento	Villarreal de Huerva	Si
763	Zaragoza	Ayuntamiento	Villarroya de la Sierra	Si
764	Zaragoza	Ayuntamiento	Villarroya del Campo	Si
765	Teruel	Ayuntamiento	Villastar	Si
766	Teruel	Ayuntamiento	Villel	Si
767	Teruel	Ayuntamiento	Visiedo	No
768	Zaragoza	Ayuntamiento	Vistabella	Si
769	Huesca	Ayuntamiento	Yebra de Basa	Si
770	Huesca	Ayuntamiento	Zaidín	No
771	Zaragoza	Ayuntamiento	Zaragoza	No
772	Zaragoza	Diputación Provincial	Zaragoza	No
773	Zaragoza	Sociedad mercantil	Zaragoza Deporte Municipal, S.A.	No
774	Zaragoza	Sociedad mercantil	ZGZ Arroba Desarrollo Expo, S.A.	Si
775	Zaragoza	Ayuntamiento	Zuera	No
776	Zaragoza	Sociedad mercantil	Zuera de Gestión Urbanística, S.A.	Si

Anexo X**Relación extractos de contratos**

Nº	Tipo de Órgano	Órgano de Contratación	Objeto	Tipo de contrato	Importe de adjudicación
1	Diputación	Teruel	Servicio de Teleasistencia domiciliaria en la provincia de Teruel (2013)	Servicios	216.216,00
2	Ayuntamiento	Sabiñánigo	Línea Aérea de Media Tensión y C.T. compacto para suministro eléctrico a la población de Bara	Obras	376.664,30
3	Ayuntamiento	Utebo	Suministro de energía eléctrica al Ayuntamiento de Utebo para los puntos de consumo de baja tensión	Suministros	232.668,00
4	Gestion de Residuos Huesca, SAU		Vigilancia y protección para todas las instalaciones existentes dentro del ámbito territorial del Vertedero de Residuos Urbanos Asimilables a Urbanos	Servicios	185.994,76
5	Ayuntamiento	Utebo	Servicio de limpieza viaria y recogida de residuos urbanos y su transporte a centro de tratamiento o de eliminación	Servicios	646.599,21
6	Comarca	Hoya de Huesca	Control de calidad del agua de consumo humano de la Comarca	Servicios	185.752,58
7	Comarca	Ribera Alta del Ebro	Construcción de edificio destinado a la sede de la comarca	Obras	1.959.586,34
8	Diputación	Huesca	Mejora de abastecimiento de Sabiñánigo y sus núcleos. Fase 1. TM Sabiñánigo	Obras	674.832,78
9	Ayuntamiento	Teruel	Servicios en materia deportiva	Servicios	268.342,04
10	Ayuntamiento	San Mateo de Gállego	Conducción de saneamiento para conexión de polígono con EDAR de San Mateo de Gállego	Obras	70.238,43
11	Diputación	Huesca	Suministro de energía eléctrica en baja tensión con destino a los edificios de la Diputación Prov. de Huesca	Suministros	395.829,65
12	Ayuntamiento	Zuera	Servicio de limpieza de las distintas dependencias municipales	Servicios	229.959,42
13	Diputación	Huesca	Servicio de recogida, traslado y custodia de perros abandonados en la provincia de Huesca	Servicios	268.957,42

Anexo X**Relación extractos de contratos**

Nº	Tipo de Órgano	Órgano de Contratación	Objeto	Tipo de contrato	Importe de adjudicación
14	Ayuntamiento	Zaragoza	Servicio de Cocina y Alimentación en el Albergue Municipal	Servicios	1.005.402,58
15	Ayuntamiento	Zaragoza	Servicio de conservación y manipulación de las fuentes ornamentales de la ciudad de Zaragoza	Servicios	4.418.225,14
16	Diputación	Huesca	Refuerzo de firme HU-V-9601. Tramo: Intersección Espluga-Congost Egea (TT.MM. Valle de Bardají y Valle de Lierp)	Obras	505.250,06
17	Comarca	Bajo Aragon-Caspe	Recogida de envases ligeros, transporte a centro de gestión autorizado y mantenimiento y limpieza de contenedores	Servicios	198.391,60
18	Ayuntamiento	Teruel	Servicios de explotación del Centro de Día de la Tercera Edad, sito en C/ San Juan Bosco de Teruel	Servicios	352.512,12
19	Ayuntamiento	Teruel	Servicio de limpieza en los colegios públicos de infantil y primaria Ensanche y Fuenfresca	Servicios	117.000,00
20	Diputación	Huesca	Servicio de Teleasistencia domiciliaria en la provincia de Huesca	Servicios	468.864,00
21	Ayuntamiento	Sabiñánigo	Suministro de diversos bienes, maquinaria, mobiliario y elementos desmontables con Parque temático de los Pirineos, SA	Suministros	454.545,39
22	Ayuntamiento	Utebo	Impartición de clases de música y apoyo en la gestión en la Escuela Municipal de Música de Utebo	Servicios	253.414,46
23	Ayuntamiento	Zaragoza	Suministro de equipos multifuncionales, en régimen de alquiler con destino al Ayuntamiento de Zaragoza	Suministros	741.000,00

Anexo X**Relación extractos de contratos**

Nº	Tipo de Órgano	Órgano de Contratación	Objeto	Tipo de contrato	Importe de adjudicación
24	Ayuntamiento	Zaragoza	Obtención de información mercantil, de titularidad de bienes inmuebles, de responsables y sucesores, así como gestión de documentación de los registros mercantil y de la propiedad del ministerio de justicia	Servicios	203.389,83
25	Ayuntamiento	Zaragoza	Servicio de limpieza, bar funciones de vigilancia y control de la casa de la mujer	Servicios	252.554,76
26	Ayuntamiento	Zaragoza	Gestión del servicio público de transporte urbano de viajeros en la modalidad de concesión	Gestión de Servicios Públicos	815.409.543,00
27	Ayuntamiento	Zaragoza	Corrección, mejora y mantenimiento de la red ciclista de la ciudad de Zaragoza	Servicios	330.578,51
28	Ayuntamiento	Utebo	Limpieza y mantenimiento general de las piscinas municipales y espacios complementarios de éstas del complejo deportivo Las Fuentes	Servicios	183.041,41
29	Ayuntamiento	Utebo	Gestión integral de las piscinas municipales y de asistencia en el complejo polideportivo Las Fuentes, realización de actividades complementarias y utilización privativa por el adjudicatario de parte de dichas instalaciones	Servicios	241.117,15
30	Ayuntamiento	Calatayud	Transporte colectivo urbano	Gestión de Servicios Públicos	720.000,00
31	Diputación	Huesca	Ensanche y mejora de la HU-V-9601. Accesos a la localidad de Campo	Obras	973.861,02
32	Ayuntamiento	Villamayor de Gállego	Recogida de residuos sólidos urbanos y su transporte al centro de tratamiento o eliminación	Servicios	103.950,04
33	Ayuntamiento	Zaragoza	Conservación y mantenimiento parques y zonas verdes (Sector I)	Servicios	7.960.818,60

Anexo X**Relación extractos de contratos**

Nº	Tipo de Órgano	Órgano de Contratación	Objeto	Tipo de contrato	Importe de adjudicación
34	Ayuntamiento	Zaragoza	Conservación y mantenimiento parques y zonas verdes (Sector II)	Servicios	1.626.803,34
35	Ayuntamiento	Zaragoza	Servicio integral de mantenimiento ascensores y otros aparatos de elevación de los equipamientos del Ayuntamiento de Zaragoza	Servicios	203.530,00
36	Ayuntamiento	Zaragoza	Carburantes con destino a los vehículos municipales	Servicios	727.272,73
37	Ayuntamiento	Huesca	Concesión del uso privativo de bienes de dominio público del restaurante situado en la planta baja del edificio del Casino Oscense, su explotación y mantenimiento, así como su modificado	Servicios	500.000,00
38	Ayuntamiento	Huesca	Suministro de energía eléctrica en baja tensión para los puntos de consumo del Ayuntamiento de Huesca	Suministros	1670949,10 i/i
39	Ayuntamiento	Huesca	Transporte urbano de viajeros en la ciudad de Huesca	Servicios	298.903,12
40	Ayuntamiento	Huesca	Gestión integral de la plaza de toros de la ciudad de Huesca	Servicios	100.000,00
41	Ayuntamiento	Huesca	Estacionamiento regulado, retirada de vehículos de la vía pública, depósito municipal de vehículos y asistencia en el cobro de multas derivadas del ORA	Gestión de Servicios Públicos	11.853.380,00
42	Ayuntamiento	Huesca	Suministro e instalación de cámaras en los accesos a las vías peatonales de la ciudad, así como su control, mantenimiento y posterior gestión en el control de los vehículos que acceden a las mismas y la colaboración con el Ayuntamiento en la gestión	Servicios	324.848,76
43	Ayuntamiento	Huesca	Gestión del servicio público de la limpieza viaria de la ciudad de Huesca, mediante gestión indirecta y concesión administrativa	Servicios	2.462.843,53

Anexo X**Relación extractos de contratos**

Nº	Tipo de Órgano	Órgano de Contratación	Objeto	Tipo de contrato	Importe de adjudicación
44	Ayuntamiento	Huesca	Realización de los trabajos de puerta, control y pequeñas tareas de mantenimiento y ayuda a la producción técnica en el Palacio Municipal de los Deportes de Huesca	Servicios	107.464,00
45	Ayuntamiento	Huesca	Ejecución de obras en el Coso Bajo de Huesca, tramo comprendido entre Porches de Galicia y Plaza San Lorenzo, dividida en dos tramos: Tramo A. Sustitución de la red de saneamiento y Tramo B. Reurbanización y supresión de barreras arquitectónicas	Obras	450.314,95
46	Mancomunidad Forestal Valle de Broto	Broto	Arrendamiento instalaciones de Bujaruelo	Servicios	90.000,00
47	Mancomunidad Forestal Valle de Broto	Broto	Renovación sistema depuración aguas residuales de Bujaruelo	Obras	99.600,00
48	Comarca	Campo de Cariñena	Recogida de residuos sólidos urbanos de la Comarca del Campo de Cariñena	Servicios	1.066.581,84
49	Organismo Autónomo Local	Escuela Universitaria Politécnica de La Almunia	Transporte de alumnos de la EUPLA, Cursos 2013-14 y 2014-15	Servicios	239.188,00
50	Diputación	Zaragoza	Acondicionamiento del CV-641 de Alfamén a la A-221	Obras	608.395,32
51	Diputación	Zaragoza	Construcción de Edificio para Parque de Bomberos en Tarazona	Obras	1.560.015,47
52	Diputación	Zaragoza	Servicio de telecomunicaciones para la DPZ y sus OOAA	Servicios	550.971,36

Anexo X**Relación extractos de contratos**

Nº	Tipo de Órgano	Órgano de Contratación	Objeto	Tipo de contrato	Importe de adjudicación
53	Diputación	Zaragoza	Conservación y mantenimiento de caminos y vías rurales en la provincia de Zaragoza	Servicios	180.000,00
54	Diputación	Zaragoza	Seguros privados respecto del ramo de vida y accidentes de trabajadores en servicio activo de la DPZ y el OA Institución Fernando el Católico así como a favor de bomberos voluntarios	Servicios	266.462,48
55	Diputación	Zaragoza	Servicio de seguros privados de la DPZ	Servicios	609.017,94
56	Diputación	Zaragoza	Suministro de siete vehículos autobombas de distinto tipo para el servicio provincial de extinción de incendios de la DPZ	Suministros	1.479.226,82
57	Diputación	Zaragoza	Programa de turismo social para mayores de la DPZ año 2013 con destino a Castilla y León	Servicios	321.104,00
58	Diputación	Zaragoza	Programa de turismo social para la población en general, año 2013 con destino a Irlanda	Servicios	1.317.475,00
59	Diputación	Zaragoza	Desglosado nº 1 del proyecto de infraestructuras del ciclo del agua y accesos a la villa de Tiermas-Sigüés (Zaragoza)	Obras	978.993,92
60	Diputación	Zaragoza	Explotación del servicio de restauración de la Residencia estudiantil y centro de estudios Ramón Pignatelli	Servicios	43.965,91
61	Diputación	Zaragoza	Servicio de limpieza y lavandería de la Residencia estudiantil y centro de estudios Ramón Pignatelli	Servicios	1.007.000,00
62	Diputación	Zaragoza	Servicios energéticos con mantenimiento y garantía total de instalación de centralización para el sistema de producción térmica de la Residencia estudiantil y centro de estudios Ramón Pignatelli	Servicios	1.231.302,90

Anexo X**Relación extractos de contratos**

Nº	Tipo de Órgano	Órgano de Contratación	Objeto	Tipo de contrato	Importe de adjudicación
63	Ayuntamiento	La Muela	Servicio de abastecimiento de agua y vertido (remiten la documentación en CD)	Servicios	79.477,50
64	Ayuntamiento	Utrillas	Servicios y construcción de nave en Polígono Santa Bárbara	Obras	1.601.521,87
65	Diputación	Teruel	Ensanche y mejora de la carretera TE-V-8215. Travesía de Berge, última fase	Obras	104.161,16
66	Diputación	Teruel	Mejora de la carretera TE-V-1004 de Lidón a Visiedo, 1ª fase	Obras	135.900,00
67	Diputación	Teruel	Mejora de la carretera TE-V-1521 de Loscos a Sta. Cruz de Nogueras, 3ª fase	Obras	125.152,89
68	Diputación	Teruel	Refuerzo del firme de la carretera de entrada a Cirujeda	Obras	52.478,10
69	Diputación	Teruel	Refuerzo del firme de la carretera TE-V-3001 de entrada a Torre del Compte	Obras	105.599,17
70	Diputación	Teruel	Refuerzo del firme de la carretera TE-V-6134 a Abejuela	Obras	125.345,04
71	Diputación	Teruel	Refuerzo del firme de la carretera TE-V-8011 a Formiche	Obras	64.647,93
72	Diputación	Teruel	Refuerzo del firme de la carretera TE-V-9032 a Guadalaviar	Obras	60.436,73
73	Diputación	Teruel	Refuerzo del firme de la carretera TE-V-9113 a Moscardón	Obras	64.465,85
74	Diputación	Teruel	Adjudicación conjunto de seguros de la DPT	Servicios	119.565,42
75	Diputación	Teruel	Obras de albañilería en carreteras provinciales, campaña 2013	Obras	127.171,00
76	Diputación	Teruel	Obras de albañilería en la red provincial de carreteras, campaña 2013	Obras	127.171,00
77	Diputación	Teruel	Obras de colocación de barreras de seguridad en carreteras provinciales, campaña 2013	Obras	83.827,00
78	Diputación	Teruel	Obras de conservación y mantenimiento (movimiento de tierras) de carreteras provinciales	Obras	176.258,00

Anexo X**Relación extractos de contratos**

Nº	Tipo de Órgano	Órgano de Contratación	Objeto	Tipo de contrato	Importe de adjudicación
79	Diputación	Teruel	Obras de mantenimiento de arcenes de carreteras provinciales	Obras	63.081,00
80	Diputación	Teruel	Obras de mantenimiento de carreteras provinciales, campaña 2013	Obras	63.081,00
81	Diputación	Teruel	Obras de señalización horizontal en carreteras provinciales, campaña 2013	Obras	77.807,00
82	Diputación	Teruel	Restauración de obras que forman parte de la colección permanente del Museo Provincial	Servicios	61.373,00
83	Diputación	Teruel	Servicio de prevención ajeno de la DPT	Servicios	25.409,00
84	Diputación	Teruel	Servicios de alquiler de material deportivo para la campaña de esquí 2014	Servicios	25.000,00
85	Diputación	Teruel	Servicios de balnearios para el programa de termalismo social 2013	Servicios	43.200,00
86	Diputación	Teruel	Servicios de comida en pistas para la campaña de esquí 2014	Servicios	35.000,00
87	Diputación	Teruel	Servicios de cultivo de fincas rústicas y cuidado y atención del ganado porcino en el chantre	Servicios	31.744,00
88	Diputación	Teruel	Servicios de forfait para la campaña de esquí escolar 2014	Servicios	30.000,00
89	Diputación	Teruel	Servicios de gestión social Trip Ruta del Tambor y social Trip siente Teruel	Servicios	28.760,00
90	Diputación	Teruel	Servicios de manejo vigilancia y control del ganado ovino y apoyo en el centro de inseminación artificial ovina en el chantre	Servicios	31.744,00
91	Diputación	Teruel	Servicios de resumen de prensa diaria digitalizada	Servicios	22.199,00
92	Diputación	Teruel	Señalización vertical carreteras provinciales	Suministros	30.536,00
93	Diputación	Teruel	Suministro áridos conservación crrtas. provinciales campaña 2013 lote 5, Bajo Aragón y Matarraña	Suministros	27.406,00

Anexo X**Relación extractos de contratos**

Nº	Tipo de Órgano	Órgano de Contratación	Objeto	Tipo de contrato	Importe de adjudicación
94	Diputación	Teruel	Suministro áridos para conservación de carreteras provinciales campaña 2013, lote 6, Zona Maestrazgo y Gúdar-Javalambre	Suministros	33.142,00
95	Diputación	Teruel	Suministro áridos para conservación de carreteras provinciales campaña 2013, lote 1, Zona Teruel y Sierra de Albarracín	Suministros	26.928,00
96	Diputación	Teruel	Suministro base de datos es.público	Suministros	59.992,00
97	Diputación	Teruel	Suministro de 4 vehículos autobomba ligera para el servicio de extinción de incendios de la DPT	Suministros	427.226,00
98	Diputación	Teruel	Suministro de consumibles y material fungible para la DPT	Suministros	31.942,00
99	Diputación	Teruel	Suministro de dos cuñas unidireccionales quitanieves para el parque de maquinaria de la DPT	Suministros	19.590,00
100	Diputación	Teruel	Suministro de excavadora con ruedas y enajenación de otra del parque de maquinaria de la DPT	Suministros	79.000,00
101	Diputación	Teruel	Suministro gasóleo C de calefacción y agua caliente para la DPT	Suministros	81.350,00
102	Diputación	Teruel	Suministro mezcla bituminosa para carreteras provinciales 2013	Suministros	24.653,00
103	Diputación	Teruel	Suministro rodillo vibratorio autopropulsado nuevo para el parque de maquinaria de la DPT	Suministros	101.640,00
104	Diputación	Teruel	Suministro rodillo vibratorio autopropulsado nuevo para el parque de maquinaria de la DPT	Suministros	101.640,00
105	Diputación	Teruel	Suministro vehículo todo terreno para el laboratorio de medio ambiente de Andorra	Suministros	24.999,00
106	Ayuntamiento	Jaca	Servicio de actividades deportivas en el servicio municipal de deportes	Servicios	544.870,12
107	Ayuntamiento	Teruel	Servicio de ayuda a domicilio	Servicios	920.400,00

Anexo X**Relación extractos de contratos**

Nº	Tipo de Órgano	Órgano de Contratación	Objeto	Tipo de contrato	Importe de adjudicación
108	Ayuntamiento	Teruel	Suministro de gasóleo para los vehículos del Ayuntamiento de Teruel	Suministros	78.512,40
109	Ayuntamiento	Sástago	Renovación de servicios y pavimentación en la calle San Miguel I Fase	Obras	66.115,70
110	Ayuntamiento	Sástago	Mantenimiento, distribución y conservación de las instalaciones de abastecimiento de agua potable y alcantarillado del municipio	Servicios	70.216,00

Anexo XI
ALEGACIONES RECIBIDAS

A LA CÁMARA DE CUENTAS DE ARAGÓN

D. Francisco Esteve Lombarte, con DNI. núm. 72.964.827-H, en calidad de Presidente del Consejo de Administración de la mercantil Desarrollo de Iniciativas del Matarraña S.L.U., y domicilio a efecto de notificaciones en Valderrobres (Teruel), Avda. Cortes de Aragón, 7, y haciendo uso del derecho que me corresponde,

EXPONGO

Que con fecha 14 de mayo de 2015 me ha sido notificada la apertura del trámite de audiencia, en virtud de lo dispuesto en el artículo 11 de la Ley 11/2009, de 30 de diciembre, de la Cámara de Cuentas de Aragón, para la presentación de alegaciones en el plazo de 30 días naturales al Informe provisional de fiscalización de las cuentas generales de las Entidades locales Aragonesas aprobado en sesión celebrada el 6 de mayo de 2015.

Que dentro del plazo que me ha sido concedido y al amparo de lo previsto en el artículo 84 de la Ley 30/1992 de 26 de noviembre, de Régimen Jurídico de las Administraciones Públicas y del Procedimiento Administrativo Común, vengo a formular las siguientes,

ALEGACIONES

Que revisados los datos publicados en el Anexo II del Informe "Estados presupuestarios y financieros de las Entidades Locales", donde figuran individualizados los datos de la sociedad mercantil Desarrollo de Iniciativas del Matarraña S.L.U., entidad dependiente de la Comarca del Matarraña/Matarranya, se ha advertido un error en el Pasivo Corriente del Balance del ejercicio 2013, apartado IV Acreedores comerciales y otras cuentas a pagar, ya que la cantidad correcta es 35.464,42 en lugar de 35.464,62 que se dispone. Se adjunta copia compulsada del Balance del ejercicio 2013, a fin de corregir el error advertido, de manera que se elimine el descuadre existente.

Por todo lo expuesto,

SOLICITO: Que teniendo por presentado este escrito y la documentación adjunta al mismo, se sirva admitirlo y se tengan por formuladas las alegaciones, para que, a la vista de las mismas, se acuerde modificar el Anexo II del Informe "Estados presupuestarios y financieros de las Entidades locales", a fin de corregir el error advertido en el mismo en relación al Balance correspondiente al ejercicio 2013 de la sociedad comarca Desarrollo de Iniciativas del Matarraña S.L.U.

En Valderrobres a 21 de mayo de 2015
El Presidente del Consejo de Administración

Fdo.: Francisco Esteve Lombarte.

Desarrollo de Iniciativas del Matarraña S.L.U.
Avda. Valderrobres - Teruel
C.I.F. B99102352

CÁMARA DE CUENTAS DE ARAGÓN	
22 MAY 2015	
HORA
ENTRADA nº	184

Dña. Luz Gabás Ariño, con DNI 18.026.086-C, actuando en nombre y representación de la empresa Energías de Benasque, S.L., con domicilio en Benasque (Huesca), Plaza del Ayuntamiento, nº 1, Entidad dependiente del Ayuntamiento de Benasque,


EXPONE:

Que en relación a la aprobación del Anteproyecto de Informe de fiscalización de las cuentas generales de las Entidades Locales aragonesas del ejercicio 2013 con registro 2015-E-ER-900 se acusan incidencias en las comprobaciones contables de la Entidad Mercantil "ENERGIAS DE BENASQUE, S.L." del ejercicio 2013.

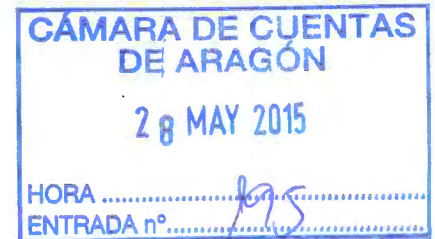
Que el Activo del Balance está descuadrado debido a la partida del ACTIVO CORRIENTE, II. Existencias, que debe poner 191.819,70 en vez de 221.819,70.

Es por lo que, S O L I C I T A, sea modificada dicha partida y así subsanada la incidencia.


En Benasque a 22 de Mayo de 2015.



FIRMADO: Luz Gabás Ariño.



AL PRESIDENTE DE LA CÁMARA DE CUENTAS DE ARAGÓN: D. ANTONIO LAGUARTA LAGUARTA



Excmo. Ayuntamiento de Teruel

ALCALDIA

Ayuntamiento de TERUEL
- 8 JUN 2015
N.º 7022
SALIDA

CÁMARA DE CUENTAS DE ARAGÓN
10 JUN 2015
HORA
ENTRADA n.º 212

A/A Sr. D. Antonio Laguarda Laguarda, Presidente de la Cámara de Cuentas de Aragón.

Cámara de Cuentas de Aragón

Calle Jerusalén, 4, 50009 Zaragoza

Con fecha 14 de mayo de 2015 y R/E 7608 se recibe en este Ayuntamiento oficio de la Cámara de Cuentas de Aragón notificando que el anteproyecto de informe de fiscalización de las Cuentas Generales de las Entidades Locales Aragonesas del ejercicio 2013 está disponible en web de dicha institución, y proporcionando las claves necesarias para el acceso.

Dicho oficio indica que “conforme a lo dispuesto en el artículo 11 de la Ley 11/2009, de 30 de diciembre, de la Cámara de Cuentas de Aragón, se abre trámite de audiencia para que puedan presentarse alegaciones en el plazo de 30 días naturales”.

De acuerdo con sus indicaciones y lo previsto en la normativa vigente, le enviamos las alegaciones al precitado “Anteproyecto de informe de fiscalización de las Cuentas Generales de las Entidades Locales Aragonesas del ejercicio 2013 emitido por la Cámara de Cuentas de Aragón”.

Visto lo anteriormente expuesto, el Ayuntamiento de Teruel tiene a bien solicitar se tengan por presentadas dentro del plazo establecido las alegaciones contenidas en el documento adjunto a este oficio y los anexos que le acompañan y sean objeto de estudio y consideración por parte de la Cámara de Cuentas, quedando a su entera disposición para cuantas aclaraciones o informaciones pudieran necesitar, en los siguientes contactos de la Intervención Municipal:

Interventora Acctal. D. María Pilar Manzano Sánchez

Teléfono: 978 61 99 13

e-mail: intervención@teruel.net / mariapilar.manzano@teruel.net

Atentamente,

SALIDA. GOBIERNO DE ARAGON
REGIT - DELEGACION
TERRITORIAL TERUEL.
08/06/2015 - 14:24
520150173401

En Teruel, a 4 de junio de 2015

EL ALCALDE PRESIDENTE



Manuel Blasco Marqués

ENTRADA. GOBIERNO DE ARAGON
REGIT - DELEGACION
TERRITORIAL TERUEL.
08/06/2015 - 13:25
520150337060

Expte: 882/2014

Ref: Aprobación de la Cuenta General del Ejercicio 2013

Anteproyecto de informe de fiscalización de las Cuentas Generales de las Entidades Locales Aragonesas del ejercicio 2013 emitido por la Cámara de Cuentas de Aragón.

Con fecha 14 de mayo de 2015 y R/E 7608 se recibe en este Ayuntamiento oficio de la Cámara de Cuentas de Aragón notificando que el informe de referencia está disponible en web de dicha institución, y proporcionando las claves necesarias para el acceso.

Dicho oficio indica que “conforme a lo dispuesto en el artículo 11 de la Ley 11/2009, de 30 de diciembre, de la Cámara de Cuentas de Aragón, se abre trámite de audiencia para que puedan presentarse alegaciones en el plazo de 30 días naturales.

Examinado el informe de referencia, se estima que sobre el mismo, en lo que concierne al Ayuntamiento de Teruel y sus Entes Dependientes cabría formular las siguientes

ALEGACIONES

1. INCIDENCIA RELATIVA A LA SOCIEDAD MUNICIPAL URBAN TERUEL SA:

Se ha detectado un error en el cuadro que figura en la página 148 del tomo I, del anteproyecto de informe de fiscalización. El cuadro recoge las cifras de importe neto de la cifra de negocios y otros ingresos de explotación, referidos a los años 2012 y 2013 y su variación.

El error se detecta en la última columna, variación porcentual (%) de otros ingresos de explotación, pues el porcentaje resultante se comprueba que es el 163% y no el 100% como figura en el cuadro. Nótese que la cifra 163% figura en la línea inmediatamente superior, correspondiente a “Unidad de suministro Secastilla SL”, por lo que puede ser un desplazamiento de datos en la columna

2. INCIDENCIA RELATIVA A LOS DATOS DE 2013 DE LA SOCIEDAD LA SENDA DEL VALADIN SA

Al realizar las oportunas comprobaciones sobre los datos figurados en el informe

relativos a la mercantil La Senda del Valadín SA, se detectan errores/diferencias en algunos de los datos relativos al balance de situación y cuenta de resultados a 31/12/2013.

Estudiando el origen de estas diferencias, se ha podido constatar que en la información remitida por este Ayuntamiento como parte integrante de la Cuenta General de 2013, referida a la mercantil La Senda del Valadín SA, no era correcta en lo que se refiere única y exclusivamente a los siguientes estados financieros:

- Balance de situación (datos de 2013)
- Cuenta de Pérdidas y Ganancias (datos de 2013)
- Memoria

Según se ha podido comprobar cotejando datos en los expedientes municipales, las Cuentas Anuales de 2013 fueron formuladas por el Consejo de Administración con fecha 29/9/2014. La Cuenta General se sube y envía a través de la plataforma de rendición de cuentas con fecha 25/9/2014, con el Consejo de Administración ya convocado. Se toman como referencia y se envían las cuentas que en el momento de la convocatoria se proporcionan a la Intervención Municipal. Parece ser que entre la convocatoria del Consejo y su celebración, se introducen ciertas modificaciones en las cuentas, a sugerencia de los auditores. Aunque ciertamente las cuentas definitivamente aprobadas se trasladan al Ayuntamiento de Teruel, en la Intervención municipal no se repara en las modificaciones realizadas. Téngase en cuenta que estas modificaciones no afectan al resultado de pérdidas y ganancias del ejercicio 2013. Finalmente las cuentas son aprobadas por la Junta General en sesión celebrada el 1 de diciembre de 2014, donde además se adopta el acuerdo de disolución de la sociedad, cese del Consejo de Administración y nombramiento de liquidadores.

Además de adjuntarse a este escrito las cuentas anuales de 2013 correctas y completas, se detallan a continuación las diferencias con las enviadas por error y su incidencia en el anteproyecto de informe de fiscalización.

2.1. BALANCE DE SITUACION DE LA SENDA DEL VALADIN SA

Las diferencias afectan sólo a los datos de 2013, siendo correctos los de 2012 y a las siguientes masas patrimoniales:

ACTIVO CORRIENTE: Existencias:	Dato anteproyecto: 6.728.144,58
	Dato correcto: 6.811.382,01
TOTAL ACTIVO CORRIENTE:	Dato anteproyecto: 7.739.061,41
	Dato correcto: 7.822.298,84

TOTAL ACTIVO: Dato anteproyecto: 7.740.597,40

Dato correcto: 7.823.834,83

PASIVO CORRIENTE: Acreedores varios: Dato anteproyecto: 407.479,47

Dato correcto: 490.716,90

PASIVO CORRIENTE: Acreedores comerciales y otras cuentas a pagar

Dato anteproyecto: 7.372.495,56

Dato correcto: 7.455.732,99

TOTAL PASIVO CORRIENTE: Dato anteproyecto: 7.860.166,10

Dato correcto: 7.943.403,53

TOTAL PASIVO: Dato anteproyecto: 7.740.597,40

Dato correcto: 7.823.834,83

Estas diferencias inciden en las siguientes páginas del anteproyecto de informe de fiscalización:

Pag. 154 primer cuadro (total activo 2013 /total pasivo 2013 /variación / % sobre total)

Pag. 154 segundo cuadro (activo corriente 2013 y variación)

Pag 155 primer cuadro (activo corriente 2013)

Pag 155 segundo cuadro (Existencias 2013 y variación)

Pag 156 segundo párrafo (el importe del incremento de las existencias con los datos correctos no es 998 miles de euros si no 1.081)

Pag 157 primer cuadro (pasivo corriente 2013 y variación)

Pag 157 segundo cuadro (pasivo corriente 2013)

Pag 159 cuadro (acreedores comerciales y otras cuentas a pagar 2013 y variación)

Pag 162 primer cuadro (datos 2013)

Cuadro de datos de La Senda del Valadín en el tomo II del anteproyecto de informe.

2.2. CUENTA DE PERDIDAS Y GANANCIAS DE LA SENDA DEL VALADIN SA

Las diferencias afectan sólo a los datos de 2013, siendo correctos los de 2012. Por otra parte, al afectar las diferencias en ingresos y en gastos por el mismo importe, el resultado del ejercicio 2013 no varía. Las diferencias se concretan en:

VARIACION DE EXISTENCIAS :	Dato anteproyecto:	998.020,35
	Dato correcto:	1.081.257,78
APROVISIONAMIENTOS:	Dato anteproyecto:	(844.016,92)
	Dato correcto:	(927.254,35)

Estas diferencias afectan a los siguientes datos del anteproyecto del informe de fiscalización:

Pag 163 cuadro (variación existencias de productos terminados y en curso 2013 y variación)

Pag 164 cuadro (aprovisionamientos 2013 y variación)

Cuadro de datos de La Senda del Valadín en el tomo II del anteproyecto de informe.

No existiendo más alegaciones que formular, el Ayuntamiento de Teruel tiene a bien solicitar se tengan por presentadas dentro del plazo establecido las alegaciones contenidas en el presente documento y los anexos que le acompañan y sean objeto de estudio y consideración por parte de la Cámara de Cuentas de Aragón.

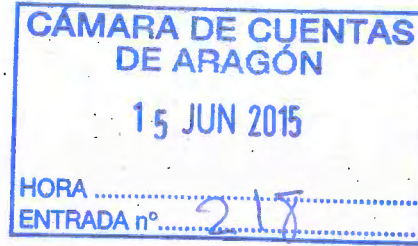
En Teruel, a 4 de junio de 2015

EL ALCALDE PRESIDENTE



Manuel Blasco Marqués





CAMARA DE CUENTAS DE ARAGON
c/ Jerusalén nº 4
50009 ZARAGOZA

Expediente. nº: 536.178/2015 y 1.233.958/2014


Con fecha 15 de mayo de 2015, tuvo entrada en el Registro General de esta entidad, con número de expediente 536.178/2015, escrito de la Cámara de Cuentas de Aragón de 11 de mayo de 2015, por el que está disponible en la página web de la Cámara el informe provisional de la Cuenta General de 2013 y se da trámite de audiencia para que puedan presentarse alegaciones en el plazo de 30 días naturales.

En relación a la Cuenta General de 2013, por parte del Ayuntamiento, de sociedades municipales y de organismos autónomos dependientes, una vez hechas las comprobaciones pertinentes, se procedió con fecha 30 de diciembre de 2014 a la subsanación de diversas incidencias puestas de manifiesto así como a la presentación en soporte papel de la cuenta anual de 2013 de la sociedad municipal Ecociudad Zaragoza SAU.

Remitido el informe provisional para alegaciones a los distintos órganos, adjunto se acompaña la documentación correspondiente dentro del trámite de audiencia concedido a esta entidad.

I.C. de Zaragoza, 12 de junio de 2015

EL VICEALCALDE Y CONSEJERO DE
PRESIDENCIA, ECONOMIA Y HACIENDA


Fdo.: Fernando Gimeno Marín



La Sociedad Municipal Zaragoza Vivienda, S.L.U., en relación al Anteproyecto de Informe de fiscalización de las cuentas generales de las entidades locales aragonesas, ejercicio 2013, aprobado por el Consejo de la Cámara de Cuentas de Aragón en sesión celebrada el 6 de mayo de 2015, informa sobre errores detectados en su contenido relacionados con la Sociedad Municipal Zaragoza Vivienda, S.L.U. al objeto de la presentación de las correspondientes alegaciones en el trámite de audiencia abierto conforme a lo dispuesto en el artículo 11 de la Ley 11/2009, de 30 de diciembre, de la Cámara de Cuentas de Aragón.

Errores detectados objeto de alegaciones:

TOMO I

1.- En la página 8, apartado 2.5, 28ª, se hace referencia a que el activo de Zaragoza Vivienda representa un 54% sobre el activo total de las 72 entidades participadas en un 100% por una entidad local con cuentas presentadas. Se observa un error en el cálculo ya que el activo de Zaragoza Vivienda en el ejercicio 2013, como así consta en el resto de información es de 133.369 miles de €, lo que representa un 56% sobre los 237.357 miles de € de activos totales.

2.- En la página 108, párrafo 5º, se hace referencia a que las dietas por asistencia al Consejo de Administración fueron 52 miles de euros en el ejercicio 2013. Esta cantidad corresponde, en realidad, al ejercicio 2012. El importe de dietas pagadas por asistencia al Consejo de Administración en el ejercicio 2013 fue de 38 miles de euros.

3.- En la página 118 (tabla), el porcentaje sobre el total ejercicio 2013 que figura en la última columna, debe ser el 56% en lugar del 53, de acuerdo con lo indicado en el punto 1.-.

4.- En la página 119 (tabla) de igual manera que se indican en los puntos 1 y 3 el % sobre el total 2013 que figura en la última columna debe ser 56% en lugar del 53.

5.- En la página 148 (tabla) la información correspondiente a Zaragoza Vivienda, en la última columna sobre % de variación de otros ingresos de explotación no es 26 en negativo como se hace constar, sino 108 en positivo. En las entidades precedentes también se observan errores por lo que parece se haya podido correr un lugar todos los porcentajes.

6.- En la página 151, 2º párrafo, donde dice "El epígrafe otros gastos de personal...". Debería poner "El epígrafe otros gastos de explotación". La cifra a la que se hace referencia se corresponde con la partida de "Otros gastos de explotación", no con la partida de "Otros gastos de personal".

TOMO II

En la página donde se informa sobre el balance de situación, y cuenta de pérdidas y ganancias de la Sociedad Municipal Zaragoza Vivienda, S.L. observamos los siguientes errores:

1.- En el Pasivo del Balance de Situación, dentro del grupo A) PATRIMONIO NETO, el epígrafe "Subvenciones, donaciones y legados recibidos" corresponde al apartado A2) en lugar de A3) que figura en la información.


2.-El apartado A2), dentro del grupo A) PATRIMONIO NETO, corresponde al epígrafe "Coberturas" con un importe de -352.409,32 cifra omitida en la información facilitada por la Cámara de Cuentas de Aragón.

De acuerdo con las modificaciones indicadas el Pasivo del Balance de Situación debería quedar reflejado de la siguiente forma:

A2) Coberturas	-352.409,32
A3) Subvenciones, donaciones y legados recibidos	61.130.037,65

En Zaragoza, a 22 de junio de 2015.

EL DIRECTOR DE RECURSOS DE RECURSOS
OPERATIVOS Y FINANCIEROS,



Fdo.: Juanjo Lallana Cisneros.

En el Anexo num VI (Relación de Entidades que presentan incidencias en las comprobaciones contables sobre Estados Presupuestarios), aparece el Instituto con la incidencia de no haber estimado los deudores de dudoso cobro en el Remanente de Tesorería.

No existe esta necesidad, puesto que no había indicios de dudoso cobro a 31 de Diciembre de 2013.

En el Anexo VII: Relación de Entidades con Incidencias en las Comprobaciones contables sobre Balance y Cuenta de Resultados, no aparece el Instituto formando parte de dicha relación.

Por último se han comprobado los importes de los datos referentes a la Entidad, contrastando la corrección de los datos presentados en el Anteproyecto con aquellos rendidos en la Cuenta General del ejercicio 2013.

En la I.C. de Zaragoza a 15 de junio de 2015



Alfonso Gómez Gámez
Gerente Zaragoza Dinámica