



**Cuentas Anuales**

**Cámara de Cuentas**

**de Aragón**

**Ejercicio 2017**

## CUENTAS ANUALES DE LA CÁMARA DE CUENTAS DE ARAGÓN EJERCICIO 2017

1. Balance de situación.
2. Cuenta de resultado económico-patrimonial.
3. Estado de liquidación del presupuesto.
  - 3.1. Liquidación del presupuesto de gastos.
    - 3.1.1. Liquidación del presupuesto de gastos por capítulos.
    - 3.1.2. Liquidación del presupuesto de gastos por partida presupuestaria.
  - 3.2. Liquidación del presupuesto de ingresos.
    - 3.2.1. Liquidación del presupuesto de ingresos por capítulos.
    - 3.2.2. Liquidación del presupuesto de ingresos por partida presupuestaria.
  - 3.3. Resultado presupuestario.
4. Memoria.
  - 4.1. Memoria. Organización.
  - 4.2. Estado operativo.
  - 4.3. Información de carácter financiero.
    - 4.3.1. Cuadro de financiación.
    - 4.3.2. Remanente de Tesorería.
    - 4.3.3. Estado de Tesorería.
    - 4.3.4. Flujo Neto de Tesorería.
    - 4.3.5. Operaciones no presupuestarias de Tesorería.
  - 4.4. Información sobre la ejecución del Gasto Público.
    - 4.4.1. Modificaciones de crédito.
    - 4.4.2. Remanentes de crédito.
    - 4.4.3. Clasificación funcional del gasto.
    - 4.4.4. Contratación administrativa.
    - 4.4.5. Transferencias y subvenciones concedidas.
    - 4.4.6. Convenios.
    - 4.4.7. Personal.
    - 4.4.8. Obligaciones de presupuestos cerrados.
    - 4.4.9. Compromisos de gasto con cargo a presupuestos de ejercicios posteriores.
  - 4.5. Información sobre la ejecución del Ingreso Público.
    - 4.5.1. Proceso de gestión del ingreso público.
    - 4.5.2. Transferencias y subvenciones recibidas.
    - 4.5.3. Aplicación del remanente de tesorería.
    - 4.5.4. Derechos a cobrar de presupuestos cerrados.
  - 4.6. Información sobre el inmovilizado no financiero.
    - 4.6.1. Inmovilizado inmaterial.
    - 4.6.2. Inmovilizado material.



1.

BALANCE DE SITUACIÓN

# CÁMARA DE CUENTAS

Fecha de Referencia: 31/12/2017  
Fecha de Ref. Secundaria: 01/01/2017  
Fecha de Creación: 11/05/2018

## I. BALANCE

Cuentas	ACTIVO	Ejercicio 2017	Ejercicio 2016	Cuentas	PASIVO	Ejercicio 2017	Ejercicio 2016
20	<b>A) INMOVILIZADO</b>	<b>232.344,41</b>	<b>240.782,67</b>		<b>A) FONDOS PROPIOS</b>	<b>5.452.775,96</b>	<b>4.960.454,78</b>
21,(281), (2921)	I. Inversiones destinadas al uso general	0,00	0,00		I. Patrimonio		
22,(282), (2922)	II. Inmovilizaciones inmateriales	604,08	5.776,78	100	Patrimonio propio	0,00	0,00
23,(2923)	III. Inmovilizaciones materiales	231.740,33	235.005,89	101, 103 (107),(108)	Patrimonio recibido en adscripción o cesión	0,00	0,00
25,26, (297),(298)	IV. Inversiones gestionadas para otros entes públicos	0,00	0,00	(109)	Patrimonio entregado en adscripción o cesión	0,00	0,00
	V. Inversiones financieras permanentes	0,00	0,00	11	Patrimonio entregado al uso general	0,00	0,00
27	<b>B) GASTOS A DISTRIBUIR EN VARIOS EJERCICIOS</b>	<b>0,00</b>	<b>0,00</b>	120,(121)	II. Reservas	0,00	0,00
30,31,32,33, 34,35,36, (39)	<b>C) ACTIVO CIRCULANTE</b>	<b>5.428.302,00</b>	<b>4.967.676,14</b>	129	III. Resultados de ejercicios anteriores	4.960.454,78	4.452.847,10
43,44,45,47, 55,(490)	I. Existencias	0,00	0,00	14	IV. Resultados del ejercicio	492.321,18	507.607,68
54,56,(549), (597),(598)	II. Deudores	4.404.404,91	4.419.252,70		<b>B) PROVISIONES PARA RIESGOS Y GASTOS</b>	<b>0,00</b>	<b>0,00</b>
	III. Inversiones financieras temporales	0,00	0,00	15	<b>C) ACREEDORES A LARGO PLAZO</b>	<b>0,00</b>	<b>0,00</b>
57	IV. Tesorería	1.013.198,59	536.251,03	17, 18	I. Emisiones de obligaciones y otros valores negoc.	0,00	0,00
480,580	V. Ajustes por periodificación	10.698,50	12.172,41	259	II. Otras deudas a largo plazo	0,00	0,00
					III. Desembolsos pendientes sobre acciones no exig.	0,00	0,00
				50	<b>D) ACREEDORES A CORTO PLAZO</b>	<b>207.870,45</b>	<b>248.004,03</b>
				520,526	I. Emisiones de obligaciones y otros valores negoc.	0,00	0,00
				40.414,547, 521,523,527, 528,529, 55,56	II. Deudas con entidades de crédito	0,00	0,00
				485,585	III. Acreedores	207.870,45	248.004,03
	<b>TOTAL GENERAL (A+B+C):</b>	<b>5.660.646,41</b>	<b>5.208.458,81</b>		IV. Ajustes por periodificación	0,00	0,00
					<b>TOTAL GENERAL (A+B+C+D):</b>	<b>5.660.646,41</b>	<b>5.208.458,81</b>

3





2.

CUENTA DE RESULTADO ECONÓMICO-PATRIMONIAL

**CUENTA DE RESULTADO ECONOMICO-PATRIMONIAL****DEBE**

CUENTAS	DENOMINACION	IMPORTE 2017	IMPORTE 2016
	<b>GASTOS DE FUNCIONAMIENTO DE LOS SERVICIOS</b>	<b>2.362.285,13</b>	<b>2.364.776,98</b>
	<b>Gastos de personal</b>	<b>2.098.485,31</b>	<b>2.115.804,08</b>
640	SUELDOS Y SALARIOS	1.793.191,38	1.817.926,95
642	COTIZACIONES SOCIALES A CARGO EMPLEADOR	255.390,04	247.418,87
644	OTROS GASTOS SOCIALES	49.903,89	50.458,26
	<b>Dotaciones para amortizaciones de inmovilizado</b>	<b>31.755,48</b>	<b>30.520,56</b>
681	DOTACION AMORTIZ. INMOV. INMATERIAL	5.172,70	7.175,97
682	DOTACION AMORTIZ. INMOV. MATERIAL	26.582,78	23.344,59
	<b>Otros gastos de gestión</b>	<b>232.044,34</b>	<b>218.452,34</b>
621	ARRENDAMIENTOS Y CANONES	25.565,94	25.565,94
622	REPARACIONES Y CONSERVACION	22.751,47	14.668,78
623	SERVICIOS DE PROFESIONALES INDEPENDIENTES	23.482,02	22.378,47
624	TRANSPORTES	1.289,68	814,53
625	PRIMAS Y SEGUROS	197,18	0,00
627	PUBLICIDAD, PROPAGANDA Y RELACIONES PUBLICAS	27.910,14	31.462,45
628	SUMINISTROS	31.045,39	19.441,95
629	COMUNICACIONES Y OTROS SERVICIOS	99.802,52	104.120,22
	<b>PERDIDAS Y GASTOS EXTRAORDINARIOS</b>	<b>3.521,02</b>	<b>891,65</b>
671	PERDIDAS PROC. INMOV. MATERIAL	3.521,02	891,65
679	GASTOS Y PERDIDAS DE EJERC. ANTERIORES	3.520,99	891,65
	<b>TOTAL DEBE</b>	<b>2.365.806,15</b>	<b>2.365.668,63</b>
	<b>AHORRO</b>	<b>492.321,18</b>	<b>507.607,68</b>

**CÁMARA DE CUENTAS**Fecha de Referencia: 31/12/2017  
Fecha de Creación: 11/05/2018**CUENTA DE RESULTADO ECONOMICO-PATRIMONIAL****HABER**

CUENTAS	DENOMINACION	IMPORTE 2017	IMPORTE 2016
	<b>OTROS INGRESOS DE GESTION ORDINARIA</b>	<b>5.242,35</b>	<b>440,63</b>
769	OTROS INGRESOS FINANCIEROS	260,11	440,63
	Otros ingresos de gestión	260,11	
773	REINTEGROS	4.982,24	0,00
	<b>INGRESOS TRANSFERENCIAS Y SUBVENCIONES</b>	<b>2.852.884,98</b>	<b>2.872.835,68</b>
750	TRANSFERENCIAS CORRIENTES	2.852.884,98	2.872.835,68
755	TRANSFERENCIAS DE CAPITAL	2.766.484,98	2.841.435,68
		86.400,00	31.400,00
	<b>TOTAL HABER</b>	<b>2.858.127,33</b>	<b>2.873.276,31</b>

# CÁMARA DE CUENTAS

Fecha de Referencia: 31/12/2017  
Fecha de Ref. Secundaria: 31/12/2016  
Fecha de Creación: 11/05/2018

## II. CUENTA DEL RESULTADO ECONÓMICO PATRIMONIAL

Cuentas	DEBE	Ejercicio 2017	Ejercicio 2016	Cuentas	HABER	Ejercicio 2017	Ejercicio 2016
	<b>A) GASTOS</b>				<b>B) INGRESOS</b>		
71	1. Reducción de existencias de productos terminados y en curso de fabricación	0,00	0,00	70,741,742	1. Ventas y prestaciones de servicios	0,00	0,00
60,61	2. Aprovisionamientos	0,00	0,00	71	2. Aumento de existencias de productos terminados y en curso de fabricación	0,00	0,00
64	3. Gastos de funcionamiento de los servicios y prestaciones sociales - Gastos de personal y prestaciones sociales	2.098.485,31	2.115.804,08	740,744	3. Ingresos de gestión ordinaria - Ingresos tributarios	0,00	0,00
68	- Dotaciones para amortizaciones de inmovilizado	31.755,48	30.520,56	729	- Cotizaciones sociales	0,00	0,00
675,69,(792), (793),(794), (796),(797), (798),(799)	- Varación de provisiones y pérdidas de créditos incobrables	0,00	0,00	76	4. Otros ingresos de gestión ordinaria		
62,63,676	- Otros gastos de gestión	232.044,34	218.452,34	773,775,776, 777,78,790	- Ingresos financieros, diferencias positivas de cambio y otros ingresos asimilables	260,11	440,63
66	- Gastos financieros, diferencias negativas de cambio y otros gastos asimilables	0,00	0,00		- Otros ingresos de gestión	4.982,24	0,00
650,651	4. Transferencias y subvenciones - Transferencias y subvenciones corrientes	0,00	0,00	750,751	5. Transferencias y subvenciones - Transferencias y subvenciones corrientes	2.766.484,98	2.841.435,68
655,656	- Transferencias y subvenciones de capital	0,00	0,00	755,756	- Transferencias y subvenciones de capital	86.400,00	31.400,00
670,671,674, 678,679	5. Pérdidas y gastos extraordinarios	3.521,02	891,65	770,771,774, 778,779	6. Ganancias e ingresos extraordinarios	0,00	0,00
	<b>Total Debe:</b>	<b>2.365.806,15</b>	<b>2.365.668,63</b>		<b>Total Haber:</b>	<b>2.858.127,33</b>	<b>2.873.276,31</b>
	<b>AHORRO .....</b>	<b>492.321,18</b>	<b>507.607,68</b>				



3.

ESTADO DE LIQUIDACIÓN DEL PRESUPUESTO



3.1.

LIQUIDACIÓN DEL PRESUPUESTO DE GASTOS



3.1.1.

LIQUIDACIÓN DEL PRESUPUESTO DE GASTOS POR CAPÍTULO

# CÁMARA DE CUENTAS

Fecha de Referencia: 31/12/2017  
Fecha de Creación: 11/05/2018

LIQUIDACIÓN DEL PRESUPUESTO DE GASTOS  
I.- LIQUIDACIÓN DEL ESTADO DE GASTOS

CL. ORGANICA 0103 CAMARA DE CUENTAS

CL. FUNCIONAL 1114 CAMARA CUENTAS

ECONOMICO	CRÉDITOS PRESUPUESTARIOS		COMPROMETIDOS	OBLIG. REC. NETAS	REMANENTES CRÉDITO	PAGOS	OBL. PDTES. A 31/12
	INICIALES	MODIFICAC. DEFINITIVOS					
1	2.505.782,98	0,00	2.098.695,43	2.098.695,43	407.087,55	2.074.512,88	24.182,55
2	260.702,00	0,00	221.271,27	221.271,27	39.430,73	212.051,71	9.219,56
<b>Total operaciones corrientes</b>	<b>2.766.484,98</b>	<b>0,00</b>	<b>2.319.966,70</b>	<b>2.319.966,70</b>	<b>446.518,28</b>	<b>2.286.564,59</b>	<b>33.402,11</b>
6	86.400,00	0,00	26.838,21	26.838,21	59.561,79	555,85	26.282,36
<b>Total operaciones capital</b>	<b>86.400,00</b>	<b>0,00</b>	<b>26.838,21</b>	<b>26.838,21</b>	<b>59.561,79</b>	<b>555,85</b>	<b>26.282,36</b>
<b>Total operaciones no financieras</b>	<b>2.852.884,98</b>	<b>0,00</b>	<b>2.346.804,91</b>	<b>2.346.804,91</b>	<b>506.080,07</b>	<b>2.287.120,44</b>	<b>59.684,47</b>
<b>TOTAL PROGRAMA</b>	<b>2.852.884,98</b>	<b>0,00</b>	<b>2.346.804,91</b>	<b>2.346.804,91</b>	<b>506.080,07</b>	<b>2.287.120,44</b>	<b>59.684,47</b>
<b>TOTAL ORGÁNICA</b>	<b>2.852.884,98</b>	<b>0,00</b>	<b>2.346.804,91</b>	<b>2.346.804,91</b>	<b>506.080,07</b>	<b>2.287.120,44</b>	<b>59.684,47</b>
<b>Total Gen.:</b>	<b>2.852.884,98</b>	<b>0,00</b>	<b>2.346.804,91</b>	<b>2.346.804,91</b>	<b>506.080,07</b>	<b>2.287.120,44</b>	<b>59.684,47</b>





3.1.2.

LIQUIDACIÓN DEL PRESUPUESTO DE GASTOS  
POR PARTIDA PRESUPUESTARIA

# CÁMARA DE CUENTAS

Fecha de Referencia: 31/12/2017  
Fecha de Creación: 11/05/2018

## LIQUIDACIÓN DEL PRESUPUESTO DE GASTOS I.- LIQUIDACIÓN DEL ESTADO DE GASTOS

CL. ORGANICA 0103 CAMARA DE CUENTAS

CL. FUNCIONAL 1114 CAMARA CUENTAS

ECONOMIC O	DESCRIPCIÓN	CRÉDITOS PRESUPUESTARIOS		COMPROMETID OS	OBLIG. REC. NETAS	REMANENTES CRÉDITO	PAGOS	OBL. PDTES. A 31/12
		INICIALES	MODIFICAC. DEFINITIVOS					
<b>1</b>	<b>GASTOS DE PERSONAL</b>							
<b>10</b>	<b>Altos cargos.-</b>							
10000	Altos cargos.-Retribuc. básicas	134.259,48	0,00	135.602,04	135.602,04	-1.342,56	135.602,04	0,00
10001	Altos cargos.-Otras remuneraciones	86.900,74	0,00	87.769,78	87.769,78	-869,04	87.769,78	0,00
10005	Altos cargos.-Trienios	9.121,92	0,00	9.121,92	6.168,19	2.953,73	6.168,19	0,00
	<b>TOTAL CONCEPTO : 100</b>	<b>230.282,14</b>	<b>0,00</b>	<b>229.540,01</b>	<b>229.540,01</b>	<b>742,13</b>	<b>229.540,01</b>	<b>0,00</b>
	<b>TOTAL ARTICULO : 10</b>	<b>230.282,14</b>	<b>0,00</b>	<b>229.540,01</b>	<b>229.540,01</b>	<b>742,13</b>	<b>229.540,01</b>	<b>0,00</b>
<b>11</b>	<b>Personal eventual de gabinetes</b>							
11000	Personas event.-Retribuc. básicas	29.813,52	0,00	29.813,52	30.111,72	-298,20	30.111,72	0,00
11001	Personas event.-Otras remun.	17.833,80	0,00	17.833,80	18.012,24	-178,44	18.012,24	0,00
11005	Personas event.-Trienios	4.214,40	0,00	4.214,40	2.852,80	1.361,60	2.852,80	0,00
11006	Personas event.-Pagas extraordinarias	8.453,42	0,00	8.453,42	8.538,06	-84,64	8.538,06	0,00
	<b>TOTAL CONCEPTO : 110</b>	<b>60.315,14</b>	<b>0,00</b>	<b>60.315,14</b>	<b>59.514,82</b>	<b>800,32</b>	<b>59.514,82</b>	<b>0,00</b>
	<b>TOTAL ARTICULO : 11</b>	<b>60.315,14</b>	<b>0,00</b>	<b>60.315,14</b>	<b>59.514,82</b>	<b>800,32</b>	<b>59.514,82</b>	<b>0,00</b>
<b>12</b>	<b>Funcionarios</b>							
12000	Funcionarios.- Sueldo.	638.886,24	0,00	638.886,24	547.774,78	91.111,46	547.774,78	0,00
12005	Funcionarios.- Trienios.	226.599,72	0,00	226.599,72	204.638,89	21.960,83	204.638,89	0,00
12006	Funcionarios.- Pagas extra.	243.631,94	0,00	243.631,94	216.184,73	27.447,21	216.184,73	0,00
	<b>TOTAL CONCEPTO : 120</b>	<b>1.109.117,90</b>	<b>0,00</b>	<b>1.109.117,90</b>	<b>968.598,40</b>	<b>140.519,50</b>	<b>968.598,40</b>	<b>0,00</b>
12100	Funcionarios.- Comp. Destino	315.242,04	0,00	315.242,04	278.052,35	37.189,69	278.052,35	0,00
12101	Funcionarios.- Comp. Especifico	281.804,28	0,00	281.804,28	257.680,15	24.124,13	257.680,15	0,00

# CÁMARA DE CUENTAS

Fecha de Referencia: 31/12/2017  
Fecha de Creación: 11/05/2018

## LIQUIDACIÓN DEL PRESUPUESTO DE GASTOS I.- LIQUIDACIÓN DEL ESTADO DE GASTOS

CL. ORGANICA 0103 CAMARA DE CUENTAS

CL. FUNCIONAL 1114 CAMARA CUENTAS

ECONOMICO	DESCRIPCIÓN	CRÉDITOS PRESUPUESTARIOS		COMPROMETIDOS	OBLIG. REC. NETAS	REMANENTES CRÉDITO	PAGOS	OBL. PDTES. A 31/12
		INICIALES	DEFINITIVOS					
	<b>TOTAL CONCEPTO : 121</b>	<b>597.046,32</b>	<b>597.046,32</b>	<b>535.732,50</b>	<b>535.732,50</b>	<b>61.313,82</b>	<b>535.732,50</b>	<b>0,00</b>
122002	Otras retribuciones en especie	7.574,37	7.574,37	12.049,25	12.049,25	-4.474,88	9.138,43	2.910,82
	<b>TOTAL CONCEPTO : 122</b>	<b>7.574,37</b>	<b>7.574,37</b>	<b>12.049,25</b>	<b>12.049,25</b>	<b>-4.474,88</b>	<b>9.138,43</b>	<b>2.910,82</b>
	<b>TOTAL ARTICULO : 12</b>	<b>1.713.738,59</b>	<b>1.713.738,59</b>	<b>1.516.380,15</b>	<b>1.516.380,15</b>	<b>197.358,44</b>	<b>1.513.469,33</b>	<b>2.910,82</b>
<b>15</b>	<b>Incentivos al rendimiento</b>							
150001	Productividad variable.- Personal func.	113.255,16	113.255,16	0,00	0,00	113.255,16	0,00	0,00
	<b>TOTAL CONCEPTO : 150</b>	<b>113.255,16</b>	<b>113.255,16</b>	<b>0,00</b>	<b>0,00</b>	<b>113.255,16</b>	<b>0,00</b>	<b>0,00</b>
151000	Gratificaciones.- Personal func.	3.600,00	3.600,00	4.801,69	4.801,69	-1.201,69	4.801,69	0,00
	<b>TOTAL CONCEPTO : 151</b>	<b>3.600,00</b>	<b>3.600,00</b>	<b>4.801,69</b>	<b>4.801,69</b>	<b>-1.201,69</b>	<b>4.801,69</b>	<b>0,00</b>
	<b>TOTAL ARTICULO : 15</b>	<b>116.855,16</b>	<b>116.855,16</b>	<b>4.801,69</b>	<b>4.801,69</b>	<b>112.053,47</b>	<b>4.801,69</b>	<b>0,00</b>
<b>16</b>	<b>Cuotas, prest. y gastos soc. a cargo empleador</b>							
160000	Seguridad Social	299.347,71	299.347,71	251.207,68	251.207,68	48.140,03	230.773,22	20.434,46
160009	Otras cuotas sociales	4.159,96	4.159,96	4.182,36	4.182,36	-22,40	3.584,88	597,48
	<b>TOTAL CONCEPTO : 160</b>	<b>303.507,67</b>	<b>303.507,67</b>	<b>255.390,04</b>	<b>255.390,04</b>	<b>48.117,63</b>	<b>234.358,10</b>	<b>21.031,94</b>
161000	Formación y perf. func. y no lab.	20.000,00	20.000,00	0,00	0,00	20.000,00	0,00	0,00
161009	Otros gastos soc. func. y no lab.	5.062,64	5.062,64	4.794,11	4.794,11	268,53	4.554,32	239,79
	<b>TOTAL CONCEPTO : 161</b>	<b>25.062,64</b>	<b>25.062,64</b>	<b>4.794,11</b>	<b>4.794,11</b>	<b>20.268,53</b>	<b>4.554,32</b>	<b>239,79</b>
165000	Fondo de acción social	21.211,91	21.211,91	16.060,62	16.060,62	5.151,29	16.060,62	0,00
165001	Fondo de pensiones	10.000,00	10.000,00	12.213,99	12.213,99	-2.213,99	12.213,99	0,00
	<b>TOTAL CONCEPTO : 165</b>	<b>31.211,91</b>	<b>31.211,91</b>	<b>28.274,61</b>	<b>28.274,61</b>	<b>2.937,30</b>	<b>28.274,61</b>	<b>0,00</b>

# CÁMARA DE CUENTAS

Fecha de Referencia: 31/12/2017  
Fecha de Creación: 11/05/2018

## LIQUIDACIÓN DEL PRESUPUESTO DE GASTOS I.- LIQUIDACIÓN DEL ESTADO DE GASTOS

CL. ORGANICA 0103 CAMARA DE CUENTAS

CL. FUNCIONAL 1114 CAMARA CUENTAS

ECONOMIC O	DESCRIPCIÓN	CRÉDITOS PRESUPUESTARIOS		COMPROMETID OS	OBLIG. REC. NETAS	REMANENTES CRÉDITO	PAGOS	OBL. PDTES. A 31/12
		INICIALES	MODIFICAC.					
	TOTAL ARTICULO : 16	359.782,22	0,00	359.782,22	288.458,76	71.323,46	267.187,03	21.271,73
17	Gastos de personal a distribuir							
170000	Fondo de Incremento Normativo	24.809,73	0,00	24.809,73	0,00	24.809,73	0,00	0,00
	TOTAL CONCEPTO : 170	24.809,73	0,00	24.809,73	0,00	24.809,73	0,00	0,00
	TOTAL ARTICULO : 17	24.809,73	0,00	24.809,73	0,00	24.809,73	0,00	0,00
	ECONOMICO : 1	2.505.782,98	0,00	2.505.782,98	2.098.695,43	407.087,55	2.074.512,88	24.182,55
2	<u>GASTOS EN BIENES CORRIENTES Y SERVICIOS</u>							
21	Reparación y Conservación							
212000	Reparac. y conserv.-Edificios y otras const.	10.000,00	0,00	10.000,00	14.839,63	-4.839,63	14.839,63	0,00
	TOTAL CONCEPTO : 212	10.000,00	0,00	10.000,00	14.839,63	-4.839,63	14.839,63	0,00
213000	Reparac. y conserv.-Maq., inst. y utillaje	100,00	0,00	100,00	698,90	-598,90	698,90	0,00
	TOTAL CONCEPTO : 213	100,00	0,00	100,00	698,90	-598,90	698,90	0,00
215000	Reparac. y conserv.-Mobiliario y enseres	500,00	0,00	500,00	0,00	500,00	0,00	0,00
	TOTAL CONCEPTO : 215	500,00	0,00	500,00	0,00	500,00	0,00	0,00
216000	Reparac. y conserv.-Equipos proceso inf.	1.000,00	0,00	1.000,00	3.827,30	-2.827,30	3.422,28	405,02
	TOTAL CONCEPTO : 216	1.000,00	0,00	1.000,00	3.827,30	-2.827,30	3.422,28	405,02
	TOTAL ARTICULO : 21	11.600,00	0,00	11.600,00	19.365,83	-7.765,83	18.960,81	405,02
22	Material, Suministros y Otros							

# CÁMARA DE CUENTAS

Fecha de Referencia: 31/12/2017  
Fecha de Creación: 11/05/2018

LIQUIDACIÓN DEL PRESUPUESTO DE GASTOS  
I.- LIQUIDACIÓN DEL ESTADO DE GASTOS  
CL. ORGANICA 0103 CAMARA DE CUENTAS  
CL. FUNCIONAL 1114 CAMARA CUENTAS

ECONOMIC O	DESCRIPCIÓN	CRÉDITOS PRESUPUESTARIOS		COMPROMETID OS	OBLIG. REC. NETAS	REMANENTES CRÉDITO	PAGOS	OBL. PDTES. A 31/12
		INICIALES	MODIFICAC.					
220000	Mat. ofc.- Ordinario no invent.	2.000,00	0,00	2.000,00	4.044,52	-2.044,52	4.044,52	0,00
220001	Mat. ofc.- Mobiliario y enseres	500,00	0,00	500,00	87,69	412,31	87,69	0,00
220002	Mat. ofc.- Prensa, revistas y pub.periód.	1.000,00	0,00	1.000,00	3.613,47	-2.613,47	3.613,47	0,00
220003	Mat. ofc.- Libros y otras publicaciones	900,00	0,00	900,00	331,04	568,96	331,04	0,00
220004	Mat. ofc.- Material informático	200,00	0,00	200,00	65,00	135,00	65,00	0,00
220009	Mat. ofc.- Otro mat.- oficina	100,00	0,00	100,00	0,00	100,00	0,00	0,00
	<b>TOTAL CONCEPTO : 220</b>	<b>4.700,00</b>	<b>0,00</b>	<b>4.700,00</b>	<b>8.141,72</b>	<b>-3.441,72</b>	<b>8.141,72</b>	<b>0,00</b>
221000	Suministros.- Energía eléctrica	24.500,00	0,00	24.500,00	25.341,99	-841,99	25.341,99	0,00
221009	Suministros.- Otros suministros	100,00	0,00	100,00	0,00	100,00	0,00	0,00
	<b>TOTAL CONCEPTO : 221</b>	<b>24.600,00</b>	<b>0,00</b>	<b>24.600,00</b>	<b>25.341,99</b>	<b>-741,99</b>	<b>25.341,99</b>	<b>0,00</b>
222000	Comunicaciones.- Telefónicas	7.800,00	0,00	7.800,00	8.431,56	-631,56	6.900,55	1.531,01
222001	Comunicaciones.- Postales	0,00	0,00	0,00	2.375,85	-2.375,85	2.375,85	0,00
	<b>TOTAL CONCEPTO : 222</b>	<b>7.800,00</b>	<b>0,00</b>	<b>7.800,00</b>	<b>10.807,41</b>	<b>-3.007,41</b>	<b>9.276,40</b>	<b>1.531,01</b>
223000	Transportes	800,00	0,00	800,00	1.289,68	-489,68	477,95	811,73
	<b>TOTAL CONCEPTO : 223</b>	<b>800,00</b>	<b>0,00</b>	<b>800,00</b>	<b>1.289,68</b>	<b>-489,68</b>	<b>477,95</b>	<b>811,73</b>
224002	Primas de seguros.- Primas de otro inmovilizado	300,00	0,00	300,00	197,18	102,82	197,18	0,00
224003	Primas de seguros.- Otros riesgos	100,00	0,00	100,00	0,00	100,00	0,00	0,00
	<b>TOTAL CONCEPTO : 224</b>	<b>400,00</b>	<b>0,00</b>	<b>400,00</b>	<b>197,18</b>	<b>202,82</b>	<b>197,18</b>	<b>0,00</b>
225002	Tributos.- Tributos estatales	100,00	0,00	100,00	0,00	100,00	0,00	0,00
	<b>TOTAL CONCEPTO : 225</b>	<b>100,00</b>	<b>0,00</b>	<b>100,00</b>	<b>0,00</b>	<b>100,00</b>	<b>0,00</b>	<b>0,00</b>
226000	Gastos diversos.- Cánones	26.000,00	0,00	26.000,00	25.565,94	434,06	25.565,94	0,00
226001	Gastos diversos.- Atenciones protoc. y represent.	10.000,00	0,00	10.000,00	3.858,94	6.141,06	3.663,55	195,39
226002	Gastos diversos.- Gastos divulgación y promoción	1.000,00	0,00	1.000,00	0,00	1.000,00	0,00	0,00
226005	Gastos diversos.- Reuniones y conferencias	15.000,00	0,00	15.000,00	11.498,18	3.501,82	11.322,13	176,05
226009	Gastos diversos.- Otros gastos diversos	5.000,00	0,00	5.000,00	12.553,02	-7.553,02	12.352,06	200,96

# CÁMARA DE CUENTAS

Fecha de Referencia: 31/12/2017  
Fecha de Creación: 11/05/2018

## LIQUIDACIÓN DEL PRESUPUESTO DE GASTOS I.- LIQUIDACIÓN DEL ESTADO DE GASTOS

CL. ORGANICA 0103 CAMARA DE CUENTAS

CL. FUNCIONAL 1114 CAMARA CUENTAS

ECONOMIC O	DESCRIPCIÓN	CRÉDITOS PRESUPUESTARIOS		COMPROMETID OS	OBLIG. REC. NETAS	REMANENTES CRÉDITO	PAGOS	OBL. PDTES. A 31/12
		INICIALES	MODIFICAC. DEFINITIVOS					
	<b>TOTAL CONCEPTO : 226</b>	<b>57.000,00</b>	<b>0,00</b>	<b>53.476,08</b>	<b>53.476,08</b>	<b>3.523,92</b>	<b>52.903,68</b>	<b>572,40</b>
227000	Trab. real. otras emp.- Limpieza y aseo	32.000,00	0,00	31.057,86	31.057,86	942,14	28.687,62	2.370,24
227001	Trab. real. otras emp.- Seguridad	60.000,00	0,00	44.283,01	44.283,01	15.716,99	41.035,94	3.247,07
227006	Trab. real. otras emp.- Estudios y trabajos técnic	45.702,00	0,00	18.131,57	18.131,57	27.570,43	18.131,57	0,00
227009	Trab. real. otras emp.- Otros trab. real. otr. emp	3.500,00	0,00	4.067,53	4.067,53	-567,53	3.817,24	250,29
	<b>TOTAL CONCEPTO : 227</b>	<b>141.202,00</b>	<b>0,00</b>	<b>97.539,97</b>	<b>97.539,97</b>	<b>43.662,03</b>	<b>91.672,37</b>	<b>5.867,60</b>
	<b>TOTAL ARTICULO : 22</b>	<b>236.602,00</b>	<b>0,00</b>	<b>196.794,03</b>	<b>196.794,03</b>	<b>39.807,97</b>	<b>188.011,29</b>	<b>8.782,74</b>
<b>23</b>	<b>Indemnizaciones por razón del servicio</b>							
230000	Indemnización razón servicio.- Dietas	4.500,00	0,00	2.296,68	2.296,68	2.203,32	2.296,68	0,00
	<b>TOTAL CONCEPTO : 230</b>	<b>4.500,00</b>	<b>0,00</b>	<b>2.296,68</b>	<b>2.296,68</b>	<b>2.203,32</b>	<b>2.296,68</b>	<b>0,00</b>
231000	Indemnización razón servicio.- Locomoción	4.000,00	0,00	1.270,85	1.270,85	2.729,15	1.239,05	31,80
	<b>TOTAL CONCEPTO : 231</b>	<b>4.000,00</b>	<b>0,00</b>	<b>1.270,85</b>	<b>1.270,85</b>	<b>2.729,15</b>	<b>1.239,05</b>	<b>31,80</b>
	<b>TOTAL ARTICULO : 23</b>	<b>8.500,00</b>	<b>0,00</b>	<b>3.567,53</b>	<b>3.567,53</b>	<b>4.932,47</b>	<b>3.535,73</b>	<b>31,80</b>
<b>25</b>	<b>Otros gastos</b>							
251000	Otros gastos.- Gastos realización de cursos	4.000,00	0,00	1.543,88	1.543,88	2.456,12	1.543,88	0,00
	<b>TOTAL CONCEPTO : 251</b>	<b>4.000,00</b>	<b>0,00</b>	<b>1.543,88</b>	<b>1.543,88</b>	<b>2.456,12</b>	<b>1.543,88</b>	<b>0,00</b>
	<b>TOTAL ARTICULO : 25</b>	<b>4.000,00</b>	<b>0,00</b>	<b>1.543,88</b>	<b>1.543,88</b>	<b>2.456,12</b>	<b>1.543,88</b>	<b>0,00</b>
	<b>ECONOMICO : 2</b>	<b>260.702,00</b>	<b>0,00</b>	<b>221.271,27</b>	<b>221.271,27</b>	<b>39.430,73</b>	<b>212.051,71</b>	<b>9.219,56</b>
<b>6</b>	<b>INVERSIONES REALES</b>							

# CÁMARA DE CUENTAS

Fecha de Referencia: 31/12/2017  
Fecha de Creación: 11/05/2018

LIQUIDACIÓN DEL PRESUPUESTO DE GASTOS  
I.- LIQUIDACIÓN DEL ESTADO DE GASTOS  
CL. ORGANICA 0103 CAMARA DE CUENTAS  
CL. FUNCIONAL 1114 CAMARA CUENTAS

ECONOMICO	DESCRIPCIÓN	CRÉDITOS PRESUPUESTARIOS		COMPROMETIDOS	OBLIG. REC. NETAS	REMANENTES CRÉDITO	PAGOS	OBL. PDTES. A 31/12
		INICIALES	MODIFICAC.					
60	<b>Inversiones Reales</b>							
603000	Inv. Reales (RP).- Maq., instalac. y utillaje	2.000,00	0,00	2.000,00	555,85	1.444,15	555,85	0,00
	<b>TOTAL CONCEPTO : 603</b>	<b>2.000,00</b>	<b>0,00</b>	<b>2.000,00</b>	<b>555,85</b>	<b>1.444,15</b>	<b>555,85</b>	<b>0,00</b>
605000	Inv. Reales (RP).- Mobiliario y enseres	5.000,00	0,00	5.000,00	0,00	5.000,00	0,00	0,00
	<b>TOTAL CONCEPTO : 605</b>	<b>5.000,00</b>	<b>0,00</b>	<b>5.000,00</b>	<b>0,00</b>	<b>5.000,00</b>	<b>0,00</b>	<b>0,00</b>
606000	Inv. Reales (RP).- Equipos proceso informac.	73.400,00	0,00	73.400,00	26.282,36	47.117,64	0,00	26.282,36
	<b>TOTAL CONCEPTO : 606</b>	<b>73.400,00</b>	<b>0,00</b>	<b>73.400,00</b>	<b>26.282,36</b>	<b>47.117,64</b>	<b>0,00</b>	<b>26.282,36</b>
609000	Inv. Reales (RP).- Inmovilizado inmaterial	6.000,00	0,00	6.000,00	0,00	6.000,00	0,00	0,00
	<b>TOTAL CONCEPTO : 609</b>	<b>6.000,00</b>	<b>0,00</b>	<b>6.000,00</b>	<b>0,00</b>	<b>6.000,00</b>	<b>0,00</b>	<b>0,00</b>
	<b>TOTAL ARTICULO : 60</b>	<b>86.400,00</b>	<b>0,00</b>	<b>86.400,00</b>	<b>26.838,21</b>	<b>59.561,79</b>	<b>555,85</b>	<b>26.282,36</b>
	<b>ECONOMICO : 6</b>	<b>86.400,00</b>	<b>0,00</b>	<b>86.400,00</b>	<b>26.838,21</b>	<b>59.561,79</b>	<b>555,85</b>	<b>26.282,36</b>
	<b>TOTAL PROGRAMA</b>	<b>2.852.884,98</b>	<b>0,00</b>	<b>2.852.884,98</b>	<b>2.346.804,91</b>	<b>506.080,07</b>	<b>2.287.120,44</b>	<b>59.684,47</b>
	<b>TOTAL ORGÁNICA</b>	<b>2.852.884,98</b>	<b>0,00</b>	<b>2.852.884,98</b>	<b>2.346.804,91</b>	<b>506.080,07</b>	<b>2.287.120,44</b>	<b>59.684,47</b>
<b>Total Gen.:</b>		<b>2.852.884,98</b>	<b>0,00</b>	<b>2.852.884,98</b>	<b>2.346.804,91</b>	<b>506.080,07</b>	<b>2.287.120,44</b>	<b>59.684,47</b>



3.2.

LIQUIDACIÓN DEL PRESUPUESTO DE INGRESOS





3.2.1

LIQUIDACIÓN DEL PRESUPUESTO DE INGRESOS  
POR CAPÍTULO

# CÁMARA DE CUENTAS

Fecha de Referencia: 31/12/2017  
Fecha de Creación: 11/05/2018

## LIQUIDACIÓN DEL PRESUPUESTO DE INGRESOS I.- LIQUIDACIÓN DEL ESTADO DE INGRESOS

CONCEPTO	MODIFICACIÓN DE PREVISIONES			DERECHOS RECONOCIDOS TOTAL	NETA	CANCELADOS	PDTES. A 31/12
	PREVISIONES INICIALES	PREVISIONES DEFINITIVAS	PREVISIONES MODIFICACIONES				
3	0,00	0,00	0,00	4.982,24	4.982,24	0,00	0,00
4	2.766.484,98	2.766.484,98	2.766.484,98	2.766.484,98	1.420.717,90	0,00	1.345.767,08
<b>Total operaciones corrientes</b>	<b>2.766.484,98</b>	<b>2.766.484,98</b>	<b>2.766.484,98</b>	<b>2.771.467,22</b>	<b>1.425.700,14</b>	<b>0,00</b>	<b>1.345.767,08</b>
7	86.400,00	86.400,00	86.400,00	86.400,00	15.700,00	0,00	70.700,00
<b>Total operaciones capital</b>	<b>86.400,00</b>	<b>86.400,00</b>	<b>86.400,00</b>	<b>86.400,00</b>	<b>15.700,00</b>	<b>0,00</b>	<b>70.700,00</b>
5	0,00	0,00	0,00	260,11	260,11	0,00	0,00
<b>Total operaciones patrimoniales</b>	<b>0,00</b>	<b>0,00</b>	<b>0,00</b>	<b>260,11</b>	<b>260,11</b>	<b>0,00</b>	<b>0,00</b>
<b>Total operaciones no financieras</b>	<b>2.852.884,98</b>	<b>2.852.884,98</b>	<b>2.852.884,98</b>	<b>2.858.127,33</b>	<b>1.441.660,25</b>	<b>0,00</b>	<b>1.416.467,08</b>
<b>Total Gen.:</b>	<b>2.852.884,98</b>	<b>2.852.884,98</b>	<b>2.852.884,98</b>	<b>2.858.127,33</b>	<b>1.441.660,25</b>	<b>0,00</b>	<b>1.416.467,08</b>



3.2.2.

LIQUIDACIÓN DEL PRESUPUESTO DE INGRESOS  
POR PARTIDA PRESUPUESTARIA

# CÁMARA DE CUENTAS

Fecha de Referencia: 31/12/2017  
Fecha de Creación: 11/05/2018

## LIQUIDACIÓN DEL PRESUPUESTO DE INGRESOS I.- LIQUIDACIÓN DEL ESTADO DE INGRESOS

CONCEPTO	DESCRIPCIÓN	MODIFICACIÓN DE PREVISIONES			DERECHOS RECONOCIDOS TOTAL	NETA	CANCELADOS	PDTES. A 31/12
		PREVISIONES INICIALES	MODIFICACIONES	PREVISIONES DEFINITIVAS				
<b>3</b>	<b>TASAS Y OTROS INGRESOS</b>							
<b>38</b>	<b>REINTEGROS</b>							
380100	Otros reintegros de ejercicios cerrados	0,00	0,00	0,00	4.791,14	0,00	0,00	0,00
	<b>TOTAL ARTÍCULO : 380</b>	<b>0,00</b>	<b>0,00</b>	<b>0,00</b>	<b>4.791,14</b>	<b>0,00</b>	<b>0,00</b>	<b>0,00</b>
381100	Otros reintegros de presupuesto corriente	0,00	0,00	0,00	191,10	0,00	0,00	0,00
	<b>TOTAL ARTÍCULO : 381</b>	<b>0,00</b>	<b>0,00</b>	<b>0,00</b>	<b>191,10</b>	<b>0,00</b>	<b>0,00</b>	<b>0,00</b>
	<b>TOTAL ARTÍCULO : 38</b>	<b>0,00</b>	<b>0,00</b>	<b>0,00</b>	<b>4.982,24</b>	<b>0,00</b>	<b>0,00</b>	<b>0,00</b>
	<b>CONCEPTO : 3</b>	<b>0,00</b>	<b>0,00</b>	<b>0,00</b>	<b>4.982,24</b>	<b>0,00</b>	<b>0,00</b>	<b>0,00</b>
<b>4</b>	<b>TRANSFERENCIAS CORRIENTES</b>							
<b>45</b>	<b>DE COMUNIDADES AUTONOMAS</b>							
450000	Transferencias de la Comunidad Autónoma	2.766.484,98	0,00	2.766.484,98	2.766.484,98	0,00	0,00	1.345.767,08
	<b>TOTAL ARTÍCULO : 450</b>	<b>2.766.484,98</b>	<b>0,00</b>	<b>2.766.484,98</b>	<b>2.766.484,98</b>	<b>0,00</b>	<b>0,00</b>	<b>1.345.767,08</b>
	<b>TOTAL ARTÍCULO : 45</b>	<b>2.766.484,98</b>	<b>0,00</b>	<b>2.766.484,98</b>	<b>2.766.484,98</b>	<b>0,00</b>	<b>0,00</b>	<b>1.345.767,08</b>
	<b>CONCEPTO : 4</b>	<b>2.766.484,98</b>	<b>0,00</b>	<b>2.766.484,98</b>	<b>2.766.484,98</b>	<b>0,00</b>	<b>0,00</b>	<b>1.345.767,08</b>
<b>5</b>	<b>INGRESOS PATRIMONIALES</b>							
<b>52</b>	<b>INTERESES DE DEPOSITOS</b>							
520050	Ingresos financieros	0,00	0,00	0,00	260,11	0,00	0,00	0,00

# CÁMARA DE CUENTAS

Fecha de Referencia: 31/12/2017  
Fecha de Creación: 11/05/2018

## LIQUIDACIÓN DEL PRESUPUESTO DE INGRESOS I.- LIQUIDACIÓN DEL ESTADO DE INGRESOS

CONCEPTO	DESCRIPCIÓN	MODIFICACIÓN DE PREVISIONES			DERECHOS RECONOCIDOS TOTAL	NETA	CANCELADOS	PDTES. A 31/12
		PREVISIONES INICIALES	MODIFICACIONES	PREVISIONES DEFINITIVAS				
	TOTAL ARTÍCULO : 520	0,00	0,00	0,00	260,11	260,11	0,00	0,00
	TOTAL ARTÍCULO : 52	0,00	0,00	0,00	260,11	260,11	0,00	0,00
	CONCEPTO : 5	0,00	0,00	0,00	260,11	260,11	0,00	0,00
<b>7</b>	<b>TRANSFERENCIAS DE CAPITAL</b>							
<b>75</b>	<b>DE COMUNIDADES AUTONOMAS</b>							
750000	Transferencias de la Comunidad Autónoma	86.400,00	0,00	86.400,00	86.400,00	15.700,00	0,00	70.700,00
	TOTAL ARTÍCULO : 750	86.400,00	0,00	86.400,00	86.400,00	15.700,00	0,00	70.700,00
	TOTAL ARTÍCULO : 75	86.400,00	0,00	86.400,00	86.400,00	15.700,00	0,00	70.700,00
	CONCEPTO : 7	86.400,00	0,00	86.400,00	86.400,00	15.700,00	0,00	70.700,00
	Total Gen.:	2.852.884,98	0,00	2.852.884,98	2.858.127,33	1.441.660,25	0,00	1.416.467,08



3.3.

RESULTADO PRESUPUESTARIO

**RESULTADO PRESUPUESTARIO**

CONCEPTOS	DERECHOS RECONOCIDOS NETOS	OBLIGACIONES RECONOCIDAS NETAS	IMPORTE
1. (+) Operaciones no Financieras	2.858.127,33	2.346.804,91	511.322,42
2. (+) Operaciones con Activos Financieros	0,00	0,00	0,00
3. (+) Operaciones Comerciales	0,00	0,00	0,00
I. RESULTADO PRESUPUESTARIO (1+2+3)	2.858.127,33	2.346.804,91	511.322,42
II. VARIACION NETA DE PASIVOS FINANCIEROS	0,00	0,00	0,00
III. SALDO PRESUPUESTARIO DEL EJERCICIO (I+II)			511.322,42
4.- (+) Créditos gastados financiados con remanente de tesorería			0,00
5. (-) Desviaciones de financiación positivas por recursos del ejercicio en gastos con financiación afectada			0,00
6. (+) Desviaciones de financiación negativas en gastos con financiación afectada			0,00
IV. SUPERAVIT O DEFICIT DE FINANCIACION DEL EJERCICIO			511.322,42



4.  
MEMORIA





4.1.

MEMORIA ORGANIZACIÓN

## MEMORIA LIQUIDACIÓN PRESUPUESTO AÑO 2017

### IDENTIFICACIÓN DEL PROGRAMA ECONÓMICO

Sección: **01** CORTES DE ARAGÓN

Servicio: **03** CÁMARA DE CUENTAS DE ARAGÓN

Programa: **111.4** ACTUACIONES DE LA CÁMARA DE CUENTAS DE ARAGÓN

#### 1. LA INSTITUCIÓN

La Cámara de Cuentas de Aragón es una institución de relevancia estatutaria a la que corresponde la fiscalización externa de la gestión económico-financiera, contable y operativa del sector público de Aragón.

Son funciones de la Cámara de Cuentas:

- La fiscalización externa de la gestión económico-financiera y operativa del sector público de Aragón, velando para que se ajuste al ordenamiento jurídico, a los principios contables y a los criterios de eficacia, eficiencia y economía. En particular, actúa por delegación de las Cortes de Aragón en el examen y comprobación de la Cuenta General de la Comunidad Autónoma.
- Emitir los dictámenes y resolver las consultas que, en materia de contabilidad pública y gestión económico-financiera y operativa, le soliciten los entes que integran el sector público de Aragón.
- Fiscalizar los procesos de privatización de las empresas y servicios públicos, si los hubiere, comprobando además el cumplimiento de la legalidad y la transparencia de los mismos.

#### 2. NORMATIVA APLICABLE

- **Ley 11/2099**, de 30 de diciembre, de la Cámara de Cuentas de Aragón, (B.O.A. núm. 253, de 31/12/2009, nº 253), en adelante LCCA.
- **Reglamento de Organización y Funcionamiento de la Cámara de Cuentas de Aragón**, aprobado mediante Acuerdo de 17 de diciembre de 2010, de la

Mesa y la Junta de Portavoces de las Cortes de Aragón (*B.O.A. núm. 13, de 20 de enero de 2011*), en adelante LCCA.

### 3. ESTRUCTURA ORGANIZATIVA

La Cámara de Cuentas depende orgánicamente de las Cortes de Aragón y actúa, para el cumplimiento de sus fines, con independencia funcional y plena capacidad de gestión.

La Cámara de Cuentas se organiza en los siguientes órganos:

- a) El **Consejo**, que es el órgano colegiado de la Cámara de Cuentas, integrado por la totalidad de sus miembros. De acuerdo con lo establecido en el artículo 15 de la LCCA y artículo 57 del ROF, la Cámara de Cuentas la componen tres miembros, uno de los cuales será el Presidente. Asimismo, podrá designarse un Vicepresidente que será elegido por el Consejo entre sus miembros. La función de Secretario del Consejo la desempeñará uno de los Consejeros por acuerdo del Consejo. Corresponden al Consejo las funciones que la LCCA le atribuye en su artículo 23, desarrollado por el 63 del ROF.
- b) El **Presidente**: como ya se ha indicado será elegido entre los miembros del Consejo de la Cámara de Cuentas, a propuesta de éstos, conforme a las reglas establecidas en el artículo 64 del ROF. Sus atribuciones están recogidas en el artículo 24 de la LCCA y 71 del ROF.

Para el ejercicio de las competencias que tiene atribuidas, la Cámara de Cuentas se estructura en una **Secretaría General**, **cuatro Áreas de Auditoría** y una **Dirección Técnica**.

El personal al servicio de la Cámara de Cuentas viene detallado en su Relación de Puestos de Trabajo (RPT). La RPT actualizada a 31 de diciembre de 2017 es la que figura como Anexo I a esta Memoria. La RPT contempla un total de 35 puestos de trabajo dotados presupuestariamente, de los cuales, a final del año 2017, estaban cubiertos 28 puestos, según se detalla en el siguiente cuadro:

Grupo/Subgrupo	Número puestos de trabajo dotados presupuestariamente	Situación de los puestos dotados	
		Número puestos de trabajo cubiertos	Número puestos de trabajo vacantes
A/A1	12	10	2
B/A2	15	14	1
C/C1	4	2	2
D/C2	3	1	2
E	0	0	0
Personal Eventual	1	1	0
<b>TOTALES</b>	<b>35</b>	<b>28</b>	<b>7</b>

#### 4. **FINES Y OBJETIVOS**

Las funciones de fiscalización externa de la gestión económico-financiera, contable y operativa del sector público de Aragón que la Ley encomienda a la Cámara de Cuentas tienen como fin verificar el efectivo sometimiento de la actividad económico-financiera de los entes integrantes del sector público de Aragón a los principios de legalidad, eficacia, eficiencia y economía. Asimismo, la función fiscalizadora se extiende al control de la contabilidad, verificando que la misma refleje correctamente la realidad económica del sujeto controlado.

El ejercicio de la función fiscalizadora de la Cámara de Cuentas se expone por medio de informes.

La Cámara de Cuentas, de acuerdo con su presupuesto, debe aprobar cada año un Programa de Fiscalización, previa consulta preceptiva a las Cortes de Aragón a fin de que expresen las prioridades que puedan existir en el ejercicio de la función fiscalizadora, que serán vinculantes para la Cámara de Cuentas. Dicho Programa constituye, así, la expresión de los objetivos a alcanzar por esta Institución dentro del marco temporal al que extiende su vigencia.

A lo largo del año 2017, la Cámara de Cuentas de Aragón realizó actuaciones de fiscalización contempladas en los Programas anuales de fiscalización de los años 2015, 2016 y 2017, según detalle que consta en la Memoria anual de la institución, correspondiente al año 2017, que ha sido publicada en el Boletín Oficial de las Cortes de Aragón.

## **5. ORGANIZACIÓN CONTABLE**

La Secretaría General de la Cámara de Cuentas tiene asignadas entre sus funciones la gestión económica de la Institución, que comprende la gestión del presupuesto y su liquidación, la contabilidad y el control de tesorería de la Institución.

La contabilidad de la Cámara de Cuentas se lleva por el sistema de partida doble, de acuerdo con los principios y normas contables del vigente Plan General de Contabilidad Pública de la Comunidad Autónoma de Aragón de 1994, en adelante PCPCAA.

La llevanza de la contabilidad se realiza a través de un programa informático denominado SICAP (“Sistema de Información Contable para la Administración Pública”), herramienta que ha sido facilitada a la Cámara de Cuentas por las Cortes de Aragón.

La reciente aprobación del Plan General de Contabilidad Pública de la Comunidad Autónoma de Aragón (aprobado mediante Orden HAP/535/2018, de 18 de marzo) requerirá la adaptación del sistema informático contable.

## **6. EL PRESUPUESTO DE LA CÁMARA DE CUENTAS DE ARAGÓN AÑO 2016**

El presupuesto de la Comunidad Autónoma de Aragón para el ejercicio 2017 fue aprobado por la Ley 4/2017, de 10 de mayo, de Presupuestos de la Comunidad Autónoma de Aragón para el ejercicio 2017. El presupuesto de gastos de la Cámara de Cuentas de Aragón se integra, como Servicio 03, en la Sección 01, Cortes de Aragón, de los Presupuestos de la Comunidad Autónoma.

El presupuesto de la Cámara de Cuentas de Aragón para el ejercicio 2017 fue aprobado con unos créditos iniciales que ascendían a 2.852.884,68 €, con una variación a la baja respecto del ejercicio anterior del 0,7 %.

## **7. MODIFICACIONES DEL PRESUPUESTO**

Durante el ejercicio 2016 se han tramitado modificaciones presupuestarias, por lo que el presupuesto definitivo se mantiene en las mismas cifras del presupuesto inicial (2.852.884,98 €).

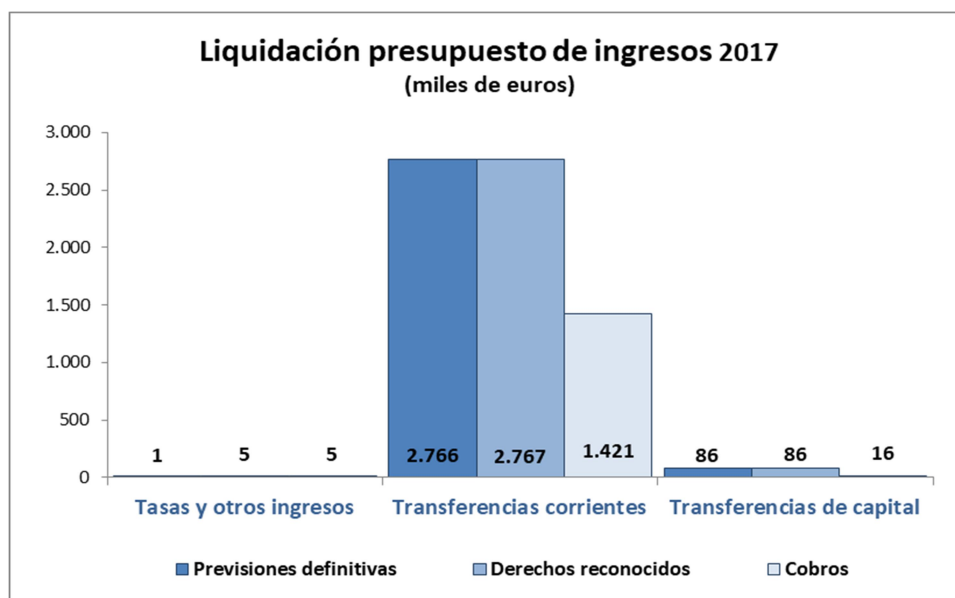
## 8. EJECUCIÓN DEL PRESUPUESTO DE INGRESOS

Las dotaciones presupuestarias de esta Institución deben ser libradas en firme, anticipada y trimestralmente a su favor, según establece la Disposición Adicional Primera de la Ley 4/2017, de 10 de mayo, de Presupuestos de la Comunidad Autónoma de Aragón para el ejercicio 2017.

El grado de ejecución del Presupuesto de Ingresos para el ejercicio 2017 es el que se detalla a continuación:

	PREVISIONES DEFINITIVAS (PD)	DERECHOS RECONOCIDOS (DR)	% DR s/PD	Recaudación Neta	% I netos/DR
Servicio 03	2.852.884,98	2.858.127,33	100,18 %	1.441.660,25	50,44 %

A su vista, se hace preciso explicar la diferencia que existe entre el alto grado de ejecución presupuestaria de los derechos reconocidos, que es del 100 %, y el bajo grado de realización de los ingresos, que representa el 50 % de aquellos.



En el año 2017 se perciben 1.416.467,08 € de ejercicios cerrados, equivalente al 49,31 % de los ingresos presupuestarios del año 2016.

El criterio contable de registro de los derechos reconocidos seguido por la Cámara de Cuentas de Aragón es el establecido legalmente en la Ley de Presupuestos de la Comunidad Autónoma de cada año expresado al inicio de este apartado. Sin embargo, esta norma presupuestaria fue incumplida por el Gobierno de Aragón hasta el año 2014 y desde entonces los pagos se han ido realizando pero con retraso y fuera del ejercicio presupuestario al que corresponde.

A 31 de diciembre de 2017, el importe pendiente de cobro por transferencias de la Comunidad Autónoma de Aragón del ejercicio corriente ascendía a 1.416.467,08 € y 2.982.391,26 € de ejercicios cerrados. Esta situación se refleja en el Balance de Situación (vid. apartado 11.1 de esta Memoria) y en el Estado de Remanente de Tesorería, (documento anexo 4.3.2), que presenta un remanente total de 5.211.455,00 €, como consecuencia de la falta de cobro de los ingresos de ejercicios cerrados. Los fondos líquidos a 31/12/2017 ascendían a 1.013.198,59 €.

La ejecución del presupuesto de ingresos se recoge en los cuadros del documento anexo número 3.2. de las Cuentas Anuales de la Cámara de Cuentas de Aragón.

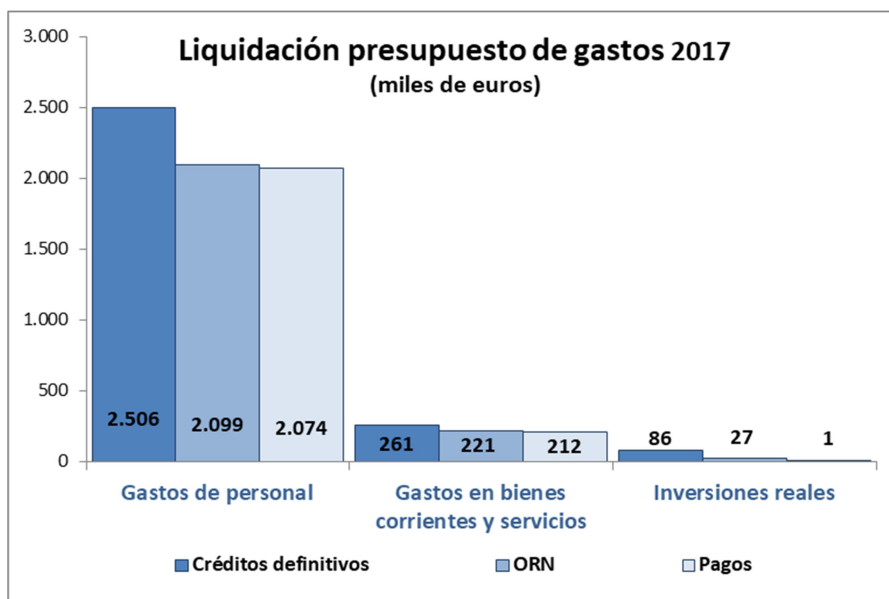
## 9. EJECUCIÓN DEL PRESUPUESTO DE GASTOS

El grado de ejecución del presupuesto definitivo para el ejercicio 2017 ha sido el que se detalla a continuación:

	CRÉDITOS DEFINITIVOS (CD)	OBLIGACIONES RECONOCIDAS (OR)	GRADO EJECUCIÓN % OR/CD	PAGOS (P)	GRADO REALIZACIÓN % P/OR
Servicio 03	2.852.884,98	2.346.804,91	82,26 %	2.287.120,44	97,46 %

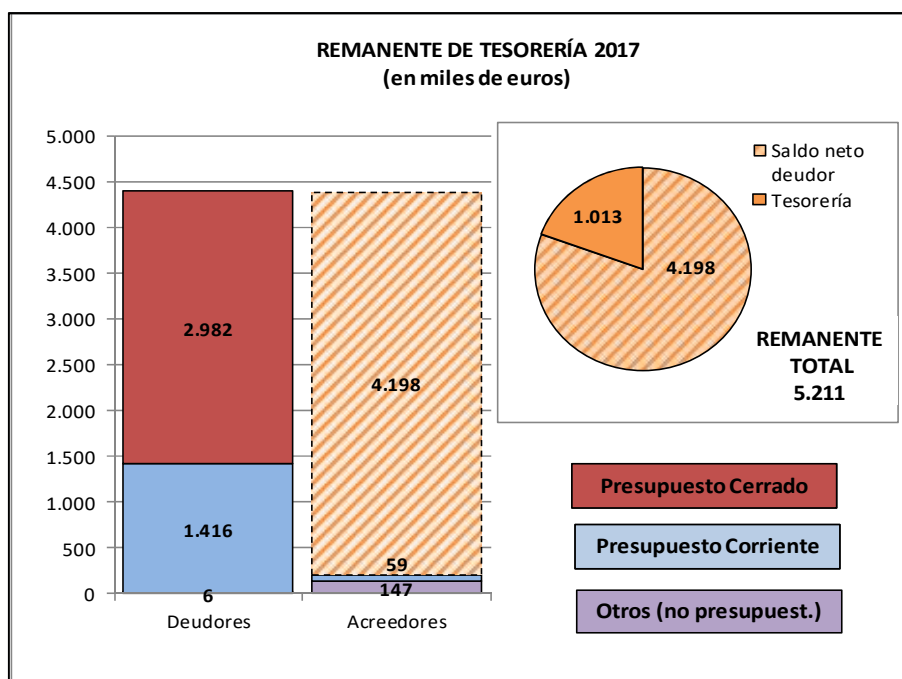
El capítulo 1, Gastos de personal, supone el 89,43 % del conjunto del total de las obligaciones reconocidas netas, con un grado de ejecución del 83,75 % y de realización de pagos del 98,85 %. Se encuentran pendientes de cobertura siete plazas, sobre un total de 35 dotadas.

Los otros dos capítulos de gasto de los que está dotado el presupuesto de esta Institución, 2 y 6, tienen un peso muy inferior en el conjunto de los créditos (del 9,43 % y del 1,14 %, respectivamente).



La ejecución del presupuesto se detalla en los cuadros recogidos en el apartado 3.1. de las presentes Cuentas anuales.

## 10. REMANENTE DE TESORERÍA



En el apartado 4.3.2. se detalla el cálculo del Remanente de Tesorería. El Estado de la Tesorería y del Flujo neto de tesorería se recogen en los apartados 4.3.3. y 4.3.4.



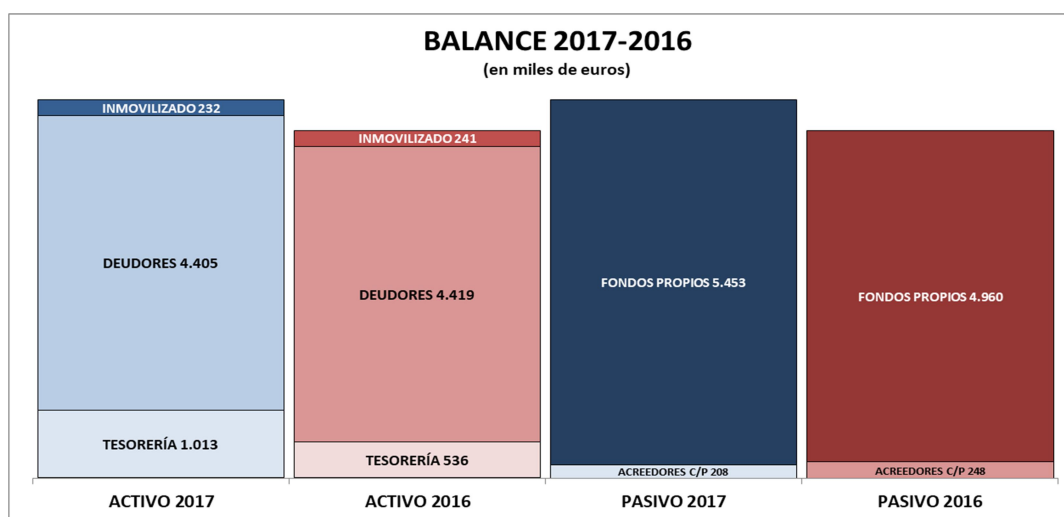
## 11. ANÁLISIS DE LOS ESTADOS FINANCIEROS

### 11.1 Balance

En el ejercicio 2017 el Activo total se ha incrementado en 452.187,60 € debido principalmente a la variación del activo circulante.

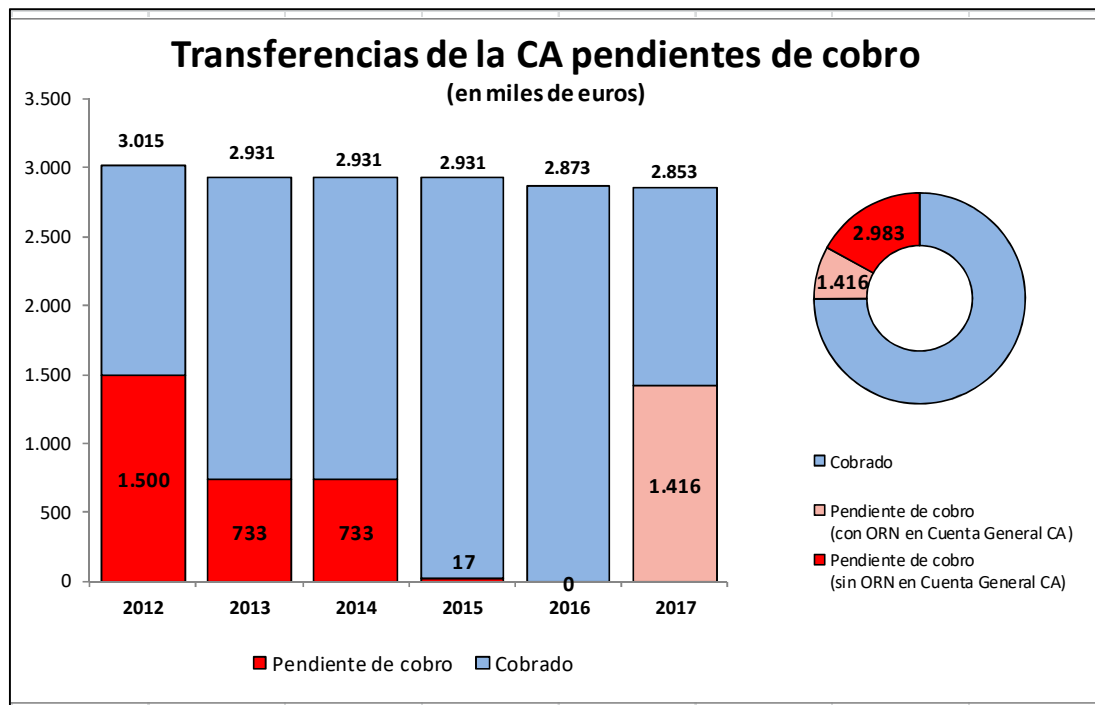
Por el lado del pasivo, la principal variación se produce en el epígrafe de Fondos Propios como consecuencia del registro de los resultados del ejercicio por importe de 492.321,18 €.

Esta variación se manifiesta en el epígrafe de tesorería (incremento de los fondos líquidos en 476.947,56 € respecto del ejercicio anterior).



El epígrafe de deudores mantiene un saldo similar al del ejercicio anterior, motivado por la falta de cobro de las transferencias procedentes de la Comunidad Autónoma de Aragón.

Al cierre del ejercicio 2017, el saldo pendiente de cobro por transferencias de la Comunidad Autónoma asciende a 4.398.858,34 €, de los que 2.982.391,26 € corresponden a derechos de ejercicios cerrados, conforme al desglose que se ofrece en el siguiente gráfico:



En los ejercicios 2012 a 2015, el Gobierno de Aragón no reconoció la totalidad de las transferencias a las que estaba obligado según lo dispuesto en las correspondientes Leyes de Presupuestos de dichos ejercicios económicos.

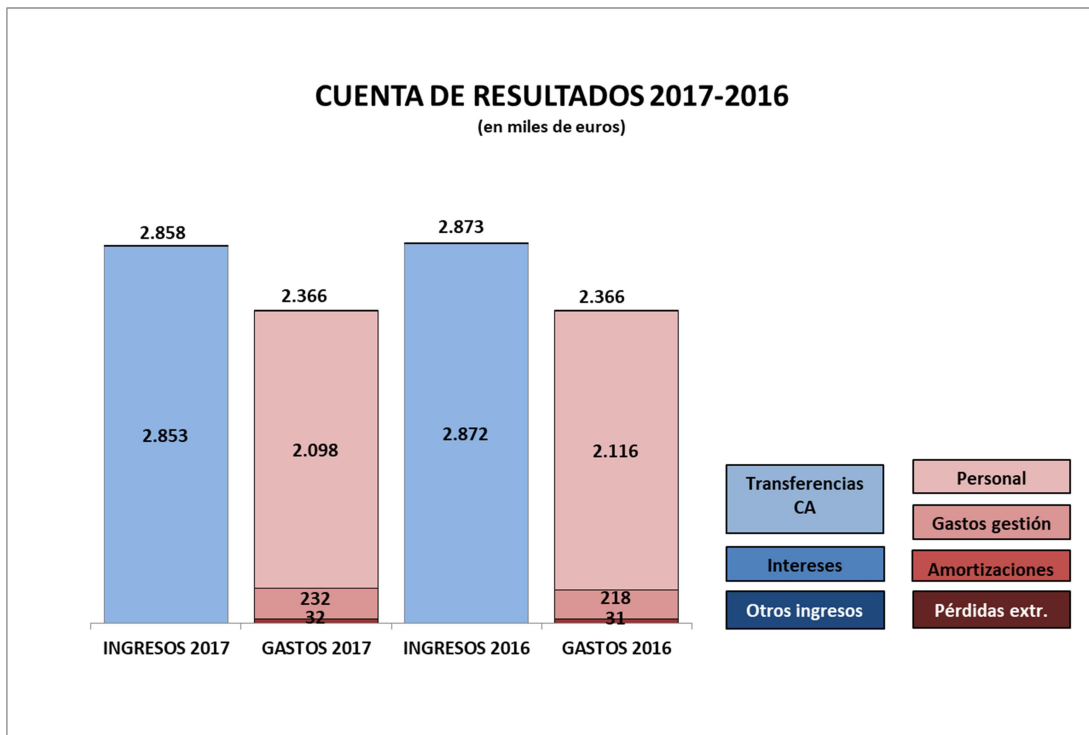
El inmovilizado neto se ha reducido en 8.442,26 € debido a que las altas del ejercicio han sido inferiores a la dotación a la amortización del ejercicio. En el ejercicio 2017 se han retirado 12 ordenadores que han sido donados a dos entidades públicas (ver documento número 4.6 de la Memoria de las Cuentas Anuales que se presentan). El inventario de los elementos del inmovilizado de la Cámara de Cuentas de Aragón, iniciado en el año 2012, se mantiene actualizado.

### 11.2 Cuenta del resultado económico-patrimonial

En la cuenta del resultado económico-patrimonial destacan las siguientes magnitudes:

- Prácticamente el 100 % de los ingresos ordinarios proceden de transferencias de la Comunidad Autónoma de Aragón.
- Los gastos de personal suponen el 88,84 % los gastos de funcionamiento ordinarios del ejercicio 2017.

- Las dotaciones para la amortización del inmovilizado significan el 1,34 % de los gastos ordinarios.
- Los gastos de gestión representan el 9,82 % de los gastos totales.





4.2.  
ESTADO OPERATIVO

**ESTADO OPERATIVO. (EJERCICIO: 2017)**

	GASTOS PRESUPUESTARIOS	IMPORTE
1	SERVICIOS DE CARACTER GENERAL	2.346.804,91
11	SERVICIOS DE CARACTER GENERAL	2.346.804,91
111	SERVICIOS DE CARACTER GENERAL	2.346.804,91
1114	CAMARA CUENTAS	2.346.804,91
	<b>TOTAL :</b>	<b>2.346.804,91</b>

	INGRESOS PRESUPUESTARIOS	IMPORTE
3	TASAS Y OTROS INGRESOS	4.982,24
38	REINTEGROS	4.982,24
380	Reintegros de ejercicios cerrados	4.791,14
380100	Otros reintegros de ejercicios cerrados	4.791,14
381	Reintegros de presupuesto corriente	191,10
381100	Otros reintegros de presupuesto corriente	191,10
4	TRANSFERENCIAS CORRIENTES	2.766.484,98
45	DE COMUNIDADES AUTONOMAS	2.766.484,98
450	De la Comunidad Autónoma de Aragón	2.766.484,98
450000	Transferencias de la Comunidad Autónoma Aragón	2.766.484,98
5	INGRESOS PATRIMONIALES	260,11
52	INTERESES DE DEPOSITOS	260,11
520	Ingresos financieros	260,11
520050	Ingresos financieros	260,11
7	TRANSFERENCIAS DE CAPITAL	86.400,00
75	DE COMUNIDADES AUTONOMAS	86.400,00
750	De la Comunidad Autónoma de Aragón	86.400,00
750000	Transferencias de la Comunidad Autónoma de Aragón	86.400,00
	<b>TOTAL :</b>	<b>2.858.127,33</b>



4.3.

INFORMACIÓN DE CARÁCTER FINANCIERO



4.3.1.

CUADRO DE FINANCIACIÓN

FONDOS APLICADOS		2017	2016	FONDOS OBTENIDOS		2017	2016
<b>1. Recursos aplicados en operaciones de gestión</b>				<b>1. Recursos procedentes de operaciones de gestión</b>			
a) Reducción de existencias de productos terminados y en cursos de fabricación		232.044,34	218.452,34	a) Ventas y prestaciones de servicios			
b) Aprovisionamientos				b) Aumento de existencias de productos terminados y en curso de fabricación			
c) Servicios exteriores				c) Impuestos directos y cotizaciones sociales			
d) Tributos				d) Impuestos indirectos			
e) Gastos de personal		2.098.485,31	2.115.804,08	e) Tasas, precios públicos y contribuciones especiales			
f) Prestaciones sociales				f) Cotizaciones sociales			
g) Transferencias y subvenciones				g) Transferencias y subvenciones			
h) Gastos financieros				h) Ingresos financieros		2.852.884,98	2.872.835,68
i) Otras pérdidas de gestión corriente y gastos excepcionales				i) Otros ingresos de gestión corriente e ingresos excepcionales		260,11	440,63
j) Dotación provisiones de activos circulantes				j) Provisiones aplicadas de activos circulantes		4.982,24	
<b>2. Pagos pendientes de aplicación</b>				<b>2. Cobros pendientes de aplicación</b>			
<b>3. Gastos de formalización de deudas</b>				<b>3. Incrementos directos de patrimonio</b>			
<b>4. Adquisiciones y otras altas de inmovilizado</b>				a) En adscripción			
a) Destinados al uso general				b) En cesión			
b) I. inmateriales				c) Otras aportaciones de entes matrices			
c) I. materiales		26.838,21	35.225,70	<b>4. Deudas a largo plazo</b>			
d) I. gestionadas				a) Empréstitos y pasivos análogos			
e) I. financieras				b) Préstamos recibidos			
<b>5. Disminuciones directas de patrimonio</b>				c) Otros conceptos			
a) En adscripción				<b>5. Enajenación y otras bajas de inmovilizado</b>			
b) En cesión				a) Destinados al uso general			
c) Entregado al uso general				b) I. inmateriales			
<b>6. Cancelación o traspaso a corto plazo de deudas a largo</b>				c) I. materiales			
a) Empréstitos y otros pasivos				d) I. financieras			
b) Por préstamos recibidos				<b>6. Cancelación anticipada o traspaso a corto plazo de inmovilizados financieros</b>			
c) Otros conceptos							
<b>7. Provisiones por riesgos y gastos</b>							
<b>TOTAL APLICACIONES</b>		2.357.367,86	2.369.482,12	<b>TOTAL ORÍGENES</b>		2.858.127,33	2.873.276,31
<b>EXCESO DE ORÍGENES S/ APLICACIONES (AUMENTO DE CAPITAL CIRCULANTE)</b>		500.759,47	503.794,19	<b>EXCESO DE APLICACIONES S/ ORÍGENES (DISMINUCIÓN DE CAPITAL CIRCULANTE)</b>			



VARIACIÓN DE CAPITAL CIRCULANTE (Resumen)	EJERCICIO 2017		EJERCICIO 2016	
	AUMENTOS	DISMINUCIONES	AUMENTOS	DISMINUCIONES
1. Existencias				
2. Deudores		14.847,79	239.895,83	
a) Presupuestarios				
b) No presupuestarios				
c) Por administración de recursos de otros entes				
3. Acreedores	40.133,58			79.045,43
a) Presupuestarios				
b) No presupuestarios				
c) Por administración de recursos de otros entes				
4. Inversiones financieras temporales				
5. Empréstitos y otras deudas a corto plazo				
a) Empréstitos y otras emisiones				
b) Préstamos recibidos y otros conceptos				
6. Otras cuentas no bancarias				
7. Tesorería	476.947,56		330.771,38	
a) Caja				
b) Banco de España				
c) Otros bancos e instituciones de crédito				
8. Ajustes por periodificación		1.473,88	12.172,41	
<b>TOTAL</b>	<b>517.081,14</b>	<b>16.321,67</b>	<b>582.839,62</b>	<b>79.045,43</b>
<b>VARIACIÓN DEL CAPITAL CIRCULANTE</b>	<b>500.759,47</b>		<b>503.794,19</b>	



4.3.2.

REMANENTE DE TESORERÍA

	IMPORTES	
<b>1.-(+)</b> DEUDORES PENDIENTES DE COBRO EN FIN DE EJERCICIO		
DE PRESUPUESTO DE INGRESOS. PRESUPUESTO CORRIENTE	1.416.467,08	4.404.404,91
DE PRESUPUESTO DE INGRESOS. PPTOS. CERRADOS	2.982.391,26	
DE OPERACIONES COMERCIALES (*)	0,00	
DE RECURSOS DE OTROS ENTES PÚBLICOS	0,00	
DE OTRAS OPERACIONES NO PRESUPUESTARIAS	5.546,57	
MENOS=SALDOS DE DUDOSO COBRO	0,00	
MENOS=INGRESOS REALIZADOS PENDIENTEX DE APLICACIÓN DEFINITIVA	0,00	
<b>2.-(-)</b> ACREEDORES PENDIENTES DE PAGO EN FIN DE EJERCICIO		206.148,50
DE PRESUPUESTO DE GASTOS. PRESUPUESTO CORRIENTE	59.684,47	
DE PRESUPUESTO DE GASTOS. PPTO.S CERRADOS	0,00	
DE PRESUPUESTO DE INGRESOS	0,00	
DE OPERACIONES COMERCIALES (*)	0,00	
DE RECURSOS DE OTROS ENTES PÚBLICOS	0,00	
DE OTRAS OPERACIONES NO PRESUPUESTARIAS	148.185,98	
MENOS=PAGOS REALIZADOS PENDIENTES DE APLICACIÓN DEFINITIVA	-1.721,95	
<b>3.-(+)</b> FONDOS LÍQUIDOS EN LA TESORERÍA EN FIN DE EJERCICIO		1.013.198,59
<b>4.-</b> REMANENTE DE TESORERÍA AFECTADO A GASTOS CON FINANCIACIÓN AFECTADA		0,00
<b>5.-</b> REMANENTE DE TESORERÍA PARA GASTOS GENERALES (1-2+3-4)		5.211.455,00
<b>REMANENTE DE TESORERÍA TOTAL (1-2+3)/(4+5)</b>		<b>5.211.455,00</b>

(\*) SOLO ORGANISMOS AUTÓNOMOS NO ADMINISTRATIVOS



4.3.3.  
ESTADO DE TESORERÍA

CONCEPTOS	IMPORTE
<b>1. COBROS</b>	<b>3.396.550,93</b>
a(+) del Presupuesto corriente	1.441.660,25
b(+) de presupuestos cerrados	1.436.466,58
c(+) de operaciones no presupuestarias	518.424,10
d(+) de operaciones comerciales	0,00
<b>2. PAGOS</b>	<b>2.919.603,37</b>
a(+) del Presupuesto corriente	2.287.120,44
b(+) de presupuestos cerrados	75.445,21
c(+) de operaciones no presupuestarias	557.037,72
d(+) de operaciones comerciales	0,00
<b>I. FLUJO NETO DE TESORERÍA DEL EJERCICIO (1-2)</b>	<b>476.947,56</b>
<b>3. Saldo Inicial de Tesorería</b>	<b>536.251,03</b>
<b>II. SALDO FINAL DE TESORERÍA</b>	<b>1.013.198,59</b>



4.3.4.  
FLUJO NETO DE TESORERÍA

PAGOS	IMPORTE	COBROS	IMPORTE
<b>1. Operaciones de gestión</b>	<b>2.286.564,59</b>	<b>1. Operaciones de gestión</b>	<b>1.441.660,25</b>
a) Compras netas	210.507,83	f) Transferencias y subvenciones	1.436.417,90
b) Servicios exteriores		g) Ingresos financieros	260,11
c) Tributos		h) Otros ingresos de gestión corrientes	4.982,24
d) Gastos de personal	2.076.056,76	<b>6. Presupuestos cerrados</b>	<b>1.436.466,58</b>
e) Prestaciones sociales		a) Operaciones de gestión	1.436.466,58
f) Transferencias y subvenciones		<b>7. Cuentas no presupuestarias</b>	<b>750.147,76</b>
g) Gastos financieros		a) Acreedores no presupuestarios	517.889,47
h) Otros gastos de gestión corriente		b) Deudores no presupuestarios	1.480,98
<b>2. Gastos de formalización de deudas</b>		d) Movimientos internos de tesorería	230.777,31
<b>3. Adquisiciones de inmovilizado</b>	<b>555,85</b>		
b) I. Inmaterial			
c) I. Material	555,85		
<b>7. Presupuestos cerrados</b>	<b>75.445,21</b>		
a) Operaciones de gestión	40.955,19		
b) Adquisiciones de inmovilizado	34.490,02		
<b>8. Cuentas no presupuestarias</b>	<b>788.761,38</b>		
a) Anticipos de tesorería			
b) Acreedores no presupuestarios	551.351,35		
c) Deudores no presupuestarios	5.686,37		
e) Movimientos internos de tesorería	231.723,66		
<b>TOTAL PAGOS</b>	<b>3.151.327,03</b>	<b>TOTAL COBROS</b>	<b>3.628.274,59</b>
<b>SUPERÁVIT DE TESORERÍA</b>	<b>476.947,56</b>	<b>DÉFICIT DE TESORERÍA</b>	



4.3.5.

OPERACIONES NO PRESUPUESTARIAS DE TESORERÍA



# CÁMARA DE CUENTAS

Fecha de Referencia: 31/12/2017  
Fecha de Creación: 11/05/2018

## ESTADO DE SITUACION Y MOVIMIENTOS DE LAS OPERACIONES NO PRESUPUESTARIAS DE TESORERIA

### 1.- DEUDORES

CTA.PGCP.	CONCP	DESCRIPCION	SALDO INICIAL PDTE. COBRO	RECTIFICACION	PAGOS EFECTUADOS	TOTAL CARGO	DATA (INGRESOS)	SALDO PDTE. COBRO EN 31/12
44901	10900	Otros Deudores no Pprios.	394,83	0,00	410,83	805,66	800,66	5,00
4710	10030	Seguridad Social deudora	0,00	0,00	5.275,54	5.275,54	680,32	4.595,22
<b>Total Gen.:</b>			<b>394,83</b>	<b>0,00</b>	<b>5.686,37</b>	<b>6.081,20</b>	<b>1.480,98</b>	<b>4.600,22</b>

**ESTADO DE SITUACION Y MOVIMIENTOS DE LAS OPERACIONES NO PRESUPUESTARIAS DE TESORERIA****2.- ACREEDORES**

CTA.PGCP.	CONCP	DESCRIPCION	SALDO INICIAL PDTE. PAGO	RECTIFICACION	INGRESOS REALIZADOS	TOTAL DATA	CARGO (PAGOS)	SALDO PDTE. PAGO EN 31/12
41905	20050	Otros Acreedores no presupuestarios-Plan Pensiones	0,00	0,00	5.021,76	5.021,76	5.021,76	0,00
4750	20040	Hacienda Publica, Acreedor por IVA	960,68	0,00	946,35	1.907,03	960,68	946,35
4751	20001	Hacienda Publica, Acreedor por Reten. Practicadas	163.120,80	0,00	446.047,60	609.168,40	479.259,94	129.908,46
4759	20003	Hacienda Publica, Acreedor por otros conceptos	1.847,68	0,00	12.373,36	14.221,04	12.542,06	1.678,98
4760	20030	Organismos de Prevision Social Acreedores : S.S.	3.918,76	0,00	48.083,04	52.001,80	48.075,65	3.926,15
4761	20030	M.U.F.A.C.E.	712,80	0,00	4.742,28	5.455,08	4.816,42	638,66
4763	20030	Organismos de prev. social Acreedores: Isfas	96,20	0,00	675,08	771,28	674,84	96,44
560	20080	FIANZAS RECIBIDAS A C.P.	1.901,90	0,00	0,00	1.901,90	0,00	1.901,90
<b>Total Gen.:</b>			<b>172.558,82</b>	<b>0,00</b>	<b>517.889,47</b>	<b>690.448,29</b>	<b>551.351,35</b>	<b>139.096,94</b>



4.4.

INFORMACIÓN SOBRE LA EJECUCIÓN DEL GASTO PÚBLICO



4.4.1.

MODIFICACIONES DE CRÉDITO

# CÁMARA DE CUENTAS

Fecha de Referencia: 31/12/2017  
Fecha de Creación: 11/05/2018

ESTADO DE MODIFICACIÓN DE CRÉDITO

CL. ORGÁNICA      **0103 - CAMARA DE CUENTAS**

CL. FUNCIONAL      **1114 - CAMARA CUENTAS**

CAP.	ART.	CRÉDITOS EXTRAORD.	SUPLEMENTOS DE CRÉDITO	AMPLIACIONES DE CRÉDITO	TRANSFERENCIAS DE CRÉDITO		INCORPORAC. REMANENTES DE CREDITO	CRÉDITOS GENERADOS INGRESOS	BAJAS POR ANULACIÓN	TOTAL MODIFICACIÓN
					POSITIVAS	NEGATIVAS				
1	10	0,00	0,00	0,00	0,00	0,00	0,00	0,00	0,00	0,00
1	11	0,00	0,00	0,00	0,00	0,00	0,00	0,00	0,00	0,00
1	12	0,00	0,00	0,00	0,00	0,00	0,00	0,00	0,00	0,00
1	15	0,00	0,00	0,00	0,00	0,00	0,00	0,00	0,00	0,00
1	16	0,00	0,00	0,00	0,00	0,00	0,00	0,00	0,00	0,00
1	17	0,00	0,00	0,00	0,00	0,00	0,00	0,00	0,00	0,00
2	21	0,00	0,00	0,00	0,00	0,00	0,00	0,00	0,00	0,00
2	22	0,00	0,00	0,00	0,00	0,00	0,00	0,00	0,00	0,00
2	23	0,00	0,00	0,00	0,00	0,00	0,00	0,00	0,00	0,00
2	25	0,00	0,00	0,00	0,00	0,00	0,00	0,00	0,00	0,00
6	60	0,00	0,00	0,00	0,00	0,00	0,00	0,00	0,00	0,00
<b>TOTAL CL.FUNC.</b>		<b>0,00</b>	<b>0,00</b>	<b>0,00</b>	<b>0,00</b>	<b>0,00</b>	<b>0,00</b>	<b>0,00</b>	<b>0,00</b>	<b>0,00</b>
<b>TOTAL CL.ORG.</b>		<b>0,00</b>	<b>0,00</b>	<b>0,00</b>	<b>0,00</b>	<b>0,00</b>	<b>0,00</b>	<b>0,00</b>	<b>0,00</b>	<b>0,00</b>
<b>Total Gen.:</b>		<b>0,00</b>	<b>0,00</b>	<b>0,00</b>	<b>0,00</b>	<b>0,00</b>	<b>0,00</b>	<b>0,00</b>	<b>0,00</b>	<b>0,00</b>



4.4.2.  
REMANENTES DE CRÉDITO

# CÁMARA DE CUENTAS

Fecha de Referencia: 31/12/2017  
Fecha de Creación: 11/05/2018

## LIQUIDACIÓN DEL PRESUPUESTO DE GASTOS I.- LIQUIDACIÓN DEL ESTADO DE GASTOS POR CONCEPTO

CONCEPTO	DESCRIPCIÓN	CRÉDITOS PRESUPUESTARIOS		OBLIG.REC. NETAS	REMANENTES CRÉDITO	
		INICIALES	MODIFICAC.		COMPROMET.	NO COMPROMET.
100	Altos cargos.-Retribuc. básicas y otras remun.	230.282,14	0,00	229.540,01	0,00	742,13
110	Personal even. gab.-Retrib. básicas y otras remun.	60.315,14	0,00	59.514,82	0,00	800,32
120	Funcionarios.-Retribuciones básicas	1.109.117,90	0,00	968.598,40	0,00	140.519,50
121	Funcionarios.-Retribuciones complementarias	597.046,32	0,00	535.732,50	0,00	61.313,82
122	Funcionarios.-Retribuciones en especie	7.574,37	0,00	12.049,25	0,00	-4.474,88
150	Incentivos al rendimiento.-Productividad	113.255,16	0,00	0,00	0,00	113.255,16
151	Incentivos al rendimiento.-Gratificaciones	3.600,00	0,00	4.801,69	0,00	-1.201,69
160	Cuotas sociales.-	303.507,67	0,00	255.390,04	0,00	48.117,63
161	Gastos sociales Funcionarios y Pers. no laboral.	25.062,64	0,00	4.794,11	0,00	20.268,53
165	Cuotas Sociales	31.211,91	0,00	28.274,61	0,00	2.937,30
170	Fondo de Incremento Normativo	24.809,73	0,00	0,00	0,00	24.809,73
212	Repar. y Conserv.-Edificios y otras construcciones	10.000,00	0,00	14.839,63	0,00	-4.839,63
213	Repar. y Conserv.-Maquin., instalación y utilaje	100,00	0,00	698,90	0,00	-598,90
215	Repar. y Conserv.-Mobiliario y enseres	500,00	0,00	0,00	0,00	500,00
216	Repar. y Conserv.-Equipos procesos información	1.000,00	0,00	3.827,30	0,00	-2.827,30
220	Material de oficina	4.700,00	0,00	8.141,72	0,00	-3.441,72
221	Suministros	24.600,00	0,00	25.341,99	0,00	-741,99
222	Comunicaciones	7.800,00	0,00	10.807,41	0,00	-3.007,41
223	Transportes	800,00	0,00	1.289,68	0,00	-489,68
224	Primas de Seguros	400,00	0,00	197,18	0,00	202,82
225	Tributos	100,00	0,00	0,00	0,00	100,00
226	Gastos diversos	57.000,00	0,00	53.476,08	0,00	3.523,92
227	Trabajos Realizados por otras Empresas	141.202,00	0,00	97.539,97	0,00	43.662,03
230	Indemnización razón servicio.- Dietas	4.500,00	0,00	2.296,68	0,00	2.203,32
231	Indemn. razón servicio.-Locomoción	4.000,00	0,00	1.270,85	0,00	2.729,15
251	Otros gastos.-Gastos realización gastos	4.000,00	0,00	1.543,88	0,00	2.456,12
603	Inv. Reales (RP).-Maq., instalac. y utilaje	2.000,00	0,00	555,85	0,00	1.444,15
605	Inv. Reales (RP).- Mobiliario y enseres	5.000,00	0,00	0,00	0,00	5.000,00
606	Inv. Reales (RP).- Equipos proceso informac.	73.400,00	0,00	26.282,36	0,00	47.117,64
609	Inv. Reales (RP).- Inmovilizado inmaterial	6.000,00	0,00	0,00	0,00	6.000,00
<b>Total Gen.:</b>		<b>2.852.884,98</b>	<b>0,00</b>	<b>2.346.804,91</b>	<b>0,00</b>	<b>506.080,07</b>




4.4.3.

CLASIFICACIÓN FUNCIONAL DEL GASTO



**CLASIFICACION FUNCIONAL DEL GASTO**

PROGRAMA	DESCRIPCIÓN	CRÉDITOS PRESUPUESTARIOS		OBLIG. REC. NETAS	REMANENTES CRÉDITO	PAGOS	OBL. PENDIENTES PAGO 31/12
		INICIALES	MODIFICAC. DEFINITIVOS				
1114	CAMARA CUENTAS	2.852.884,98	0,00	2.852.884,98	506.080,07	2.287.120,44	59.684,47
<b>TOTAL</b>		<b>2.852.884,98</b>	<b>0,00</b>	<b>2.852.884,98</b>	<b>506.080,07</b>	<b>2.287.120,44</b>	<b>59.684,47</b>

Contratista	Expte.	Objeto del contrato	Importe adjudicado
LIMASA	2016/007	Limpieza del edificio en el que tiene su sede la Cámara de Cuentas	33.614,38
GARDA SERVICIOS DE SEGURIDAD S.A.	2017/004	Vigilancia y Seguridad de la sede de la Cámara de Cuentas de Aragón 2017-2019	94.065,40
0	2017/005	Contrato menor vigilancia y seguridad Sede de la Cámara de Cuentas de Aragón	11.994,13
SIRT - Sistemas Integrales de Redes y Telecomunicaciones 	2017/009	Electrónica de red	18.114,32
UNITRONICS	2017/011	Equipo para videoconferencias	10.315,32
Total			197.412,12



4.4.4.

CONTRATACIÓN ADMINISTRATIVA

## I. CONTRATACIÓN ADMINISTRATIVA. CONTRATOS ADJUDICADOS EN EL EJERCICIO. PROCEDIMIENTOS DE ADJUDICACIÓN.

TIPO DE CONTRATOS	PROCEDIMIENTO DE ADJUDICACIÓN			MENORES (adjudicación)	TOTAL ADJUDICADO
	RESTRINGIDO	ABIERTO	NEGOCIADO		
- De obras					
- Concesión de obra pública				26.282,36	26.282,36
- Gestión de servicios públicos				26.450,38	154.130,16
- De suministros		94.065,40	33.614,38	6.684,28	6.684,28
- De servicios					
- Otros (Admvs. especiales o privados)					
<b>TOTALES</b>		<b>94.065,40</b>	<b>33.614,38</b>	<b>59.417,02</b>	<b>187.096,80</b>

## II. CONTRATACIÓN ADMINISTRATIVA. SITUACIÓN DE LOS CONTRATOS.

TIPO DE CONTRATOS	Licitado en ejercicio anterior pendiente de adjudicar a 1 de enero	Licitado en el ejercicio	Adjudicado en el ejercicio		Licitado en el ejercicio pendiente de adjudicar a 31 de diciembre
			Presupuesto de licitación	Importe de adjudicación	
- De obras					
- Concesión de obra pública					
- Gestión de servicios públicos		27.114,05	27.114,05	26.282,36	
- De suministros		158.158,62	158.158,62	154.130,16	
- De servicios		6.684,28	6.684,28	6.684,28	
- Otros (Admvs. especiales o privados)					
<b>TOTALES</b>		<b>191.956,95</b>	<b>191.956,95</b>	<b>187.096,80</b>	

Contratista	Expte.	Objeto del contrato	Importe adjudicado
LIMASA	2016/007	Limpieza del edificio en el que tiene su sede la Cámara de Cuentas de Aragón	33.614,38
GARDA SERVICIOS DE SEGURIDAD S.A.	2017/004	Vigilancia y Seguridad de la sede de la Cámara de Cuentas de Aragón 2017-2019	94.065,40
0	2017/005	Contrato menor vigilancia y seguridad Sede de la Cámara de Cuentas de Aragón	11.994,13
SIRT - Sistemas Integrales de Redes y Telecomunicaciones	2017/009	Electrónica de red	18.114,32
<b>TOTAL</b>			<b>157.788,23</b>

Contratista	Expte.	Objeto del contrato	Importe adjudicado
GARDA SERVICIOS DE	2017/005	Contrato menor vigilancia y seguridad Sede de la Cámara de Cuentas de	11.994,13
GRUPO SOLITIUM (ANTES RUPRABLAS)	2017/002	Mantenimiento de 3 equipos multifunción RICOH C3002AD en 2016	6.000,00
INNATURA	2017/001	Cuidado de plantas en la sede la Cámara de Cuentas de Aragón	3.003,48
MENDÍVIL Y ASOCIADOS S.L. CORREDURÍA DE SEGUROS	2017/003	Seguro de vida y accidentes a favor del Presidente de la Cámara de Cuentas de Aragón	4.237,20
0	2017/006	Seguro de vida y accidentes a favor del Vicepresidente y Consejero de la Cámara de Cuentas de Aragón	2.447,08
SIRT - Sistemas Integrales de Redes y	2017/009	Electrónica de red	18.114,32
TELFÓNICA SOLUCIONES DE INFORMÁTICA Y COMUNICACIONES DE ESPAÑA S.A.U.	2017/010	Suministro de 5 portátiles	8.168,04
WOLTERS KLUWER TAX AND ACCOUNTING LIMITED	2017/008	Matenimiento anual de 6 licencias de CCH TeamMate	5.452,77
<b>Total general</b>			<b>59.417,02</b>



4.4.5.

TRANSFERENCIAS Y SUBVENCIONES CONCEDIDAS



4.4.6.  
CONVENIOS



Convenio con:	Objeto del convenio:	Fecha	Subconcepto presupuestario	Importe a cargo de la Cámara de Cuentas de Aragón en 2017
Ayuntamiento de Zaragoza	Cesión del uso de las plantas 3ª, 4ª y 5ª del edificio "El Cubo" de Zaragoza. Aportación a los gastos de mantenimiento del edificio.	12/03/2012	212.000 y 221.000	39.379,29 €
EURORAI	Adhesión a la Organización Europea de las Instituciones Regionales de Control Externo del Sector Público	18/10/2012	226.009	2.000,00 €
Fundación FIASEP	Convenio de adhesión instucional de la Cámara de Cuentas de Aragón a la Fundación para la formación e investigación en auditoría del sector público	26/11/2013	226.009	3.000,00 €
Tribunal de Cuentas	Aportación al contrato de servicios para la utilización y explotación de la Plataforma de las cuentas rendidas por las Entidades Locales.	04/12/2014	226.000	25.565,94 €
Órganos de Control Externo	Adhesión a la Asociación de Órganos de Control Externo Autonómicos (ASOCEX)	02/06/2015	226.009	4.728,08 €



4.4.7.  
PERSONAL

## PERSONAL CÁMARA DE CUENTAS DE ARAGÓN

CATEGORÍAS	Nº PERCEPTORES <sup>(1)</sup>	IMPORTES <sup>(2)</sup>
Altos cargos y personal eventual	4	301.486,11
Personal funcionario	28	1.508.750,56
Personal laboral	0	
Gastos sociales	32	288.458,76
<b>TOTALES</b>	<b>32</b>	<b>2.098.695,43</b>

<sup>(1)</sup> Datos de la nómina de diciembre 2017

<sup>(2)</sup> Importe total del ejercicio según obligaciones reconocidas netas



4.4.8.

OBLICACIONES DE PRESUPUESTOS CERRADOS

**OBLIGACIONES DE PRESUPUESTOS CERRADOS**

PPTO: 2016

ORGÁNICO: 0103:CAMARA DE CUENTAS

FUNCIONAL: 1114:CAMARA CUENTAS

ECONOMICO.	DESCRIPCION	OBLIGACIONES PENDIENTES DE PAGO A 1 DE ENERO	RECTIFICACIONES Y ANULACIONES	TOTAL OBLIGACIONES	PAGOS REALIZADOS	OBLIGACIONES PENDIENTES DE PAGO A 31 DE DICIEMBRE
<b>1</b>	<b><u>GASTOS DE PERSONAL</u></b>					
<b>16</b>	<b>Cuotas, prest. y gastos soc. a cargo emplea</b>					
160000	Seguridad Social	22.998,72	0,00	22.998,72	22.998,72	0,00
160009	Otras cuotas sociales	594,28	0,00	594,28	594,28	0,00
<b>TOTAL ARTICULO 16</b>		<b>23.593,00</b>	<b>0,00</b>	<b>23.593,00</b>	<b>23.593,00</b>	<b>0,00</b>
<b>2</b>	<b><u>GASTOS EN BIENES CORRIENTES Y</u></b>					
<b>21</b>	<b><u>Reparación y Conservación</u></b>					
213000	Reparac. y conserv.-Maq., inst. y utilillaje	113,74	0,00	113,74	113,74	0,00
216000	Reparac. y conserv.-Equipos proceso inf.	303,78	0,00	303,78	303,78	0,00
<b>TOTAL ARTICULO 21</b>		<b>417,52</b>	<b>0,00</b>	<b>417,52</b>	<b>417,52</b>	<b>0,00</b>
<b>22</b>	<b><u>Material, Suministros y Otros</u></b>					
220000	Mat. ofe.- Ordinario no invent.	246,42	0,00	246,42	246,42	0,00
220002	Mat. ofe.- Prensa, revistas y pub.periód.	415,00	0,00	415,00	415,00	0,00
222000	Comunicaciones.- Telefónicas	1.258,53	0,00	1.258,53	1.258,53	0,00
222001	Comunicaciones.- Postales	162,28	0,00	162,28	162,28	0,00
223000	Transportes	68,97	0,00	68,97	68,97	0,00
226005	Gastos diversos.- Reuniones y conferencias	298,05	0,00	298,05	298,05	0,00
226009	Gastos diversos.- Otros gastos diversos	321,16	0,00	321,16	321,16	0,00
227000	Trab. real. otras emp.- Limpieza y aseo	2.237,53	0,00	2.237,53	2.237,53	0,00
227001	Trab. real. otras emp.- Seguridad	3.336,89	0,00	3.336,89	3.336,89	0,00
227006	Trab. real. otras emp.- Estudios y trabajos t	8.349,55	0,00	8.349,55	8.349,55	0,00
227009	Trab. real. otras emp.- Otros trab. real. otr.	250,29	0,00	250,29	250,29	0,00
<b>TOTAL ARTICULO 22</b>		<b>16.944,67</b>	<b>0,00</b>	<b>16.944,67</b>	<b>16.944,67</b>	<b>0,00</b>

**OBLIGACIONES DE PRESUPUESTOS CERRADOS**

PPTO: 2016

ORGÁNICO: 0103:CAMARA DE CUENTAS

FUNCIONAL: 1114:CAMARA CUENTAS

ECONOMICO.	DESCRIPCION	OBLIGACIONES PENDIENTES DE PAGO A 1 DE ENERO	RECTIFICACIONES Y ANULACIONES	TOTAL OBLIGACIONES	PAGOS REALIZADOS	OBLIGACIONES PENDIENTES DE PAGO A 31 DE DICIEMBRE
<u>6</u>	<u>INVERSIONES REALES</u>					
60	Inversiones Reales					
606000	Inv. Reales (RP) - Equipos proceso informa	34,490,02	0,00	34,490,02	34,490,02	0,00
TOTAL ARTICULO 60		34,490,02	0,00	34,490,02	34,490,02	0,00
FUNCIONAL: 1114:CAMARA CUENTAS		75,445,21	0,00	75,445,21	75,445,21	0,00
ORGANICO: 0103:CAMARA DE CUENTAS		75,445,21	0,00	75,445,21	75,445,21	0,00
PPTO: 2016		75,445,21	0,00	75,445,21	75,445,21	0,00
TOTAL		75,445,21	0,00	75,445,21	75,445,21	0,00

4.4.9.

COMPROMISOS DE GASTO CON CARGO A PRESUPUESTOS DE  
EJERCICIOS POSTERIORES

Clasificación económica	Explicación	Compromisos de gastos adquiridos con cargo al ejercicio del:	
		2018	2019
222.000 - Comunicaciones telefónicas	Servicios de telefonía fija y telefonía móvil de la Cámara de Cuentas de Aragón	6.516,58	543,04
227.001 - Trabajos realizados por otras empresas. Seguridad.	Servicio de vigilancia de la sede de la CCA	47.032,70	35.274,53
227.000 - Trabajos realizados por otras empresas. Limpieza	Limpieza de la sede de la CCA	8.403,59	
212.000 - Reparación y conservación de edificios y otras construcciones.	Convenio con Ayto. Zaragoza. Gastos de mantenimiento del edificio de la sede de la CCA	4.480,18	
221.000 - Suministros. Energía eléctrica.	Convenio con Ayto. Zaragoza. Gastos de electricidad del edificio de la sede de la CCA	15.822,12	
226.000 - Gastos diversos - Cánones	Convenio con Tribunal de Cuentas para uso, explotación y mantenimiento de la plataforma de contratos y rendición de cuentas	36.536,17	
	<b>TOTAL</b>	<b>118.791,34</b>	<b>35.817,57</b>





4.5.

INFORMACIÓN SOBRE LA EJECUCIÓN DEL INGRESO PÚBLICO



4.5.1

PROCESO DE GESTIÓN DEL INGRESO PÚBLICO

**PROCESO DE GESTIÓN DEL INGRESO PÚBLICO****A) DERECHOS PRESUPUESTARIOS RECONOCIDOS NETOS**

ECONOMICO.	DESCRIPCION	DERECHOS RECONOCIDOS	DERECHOS ANULADOS	DERECHOS RECONOCIDOS NETOS
<b><u>3</u></b>	<b><u>TASAS Y OTROS INGRESOS</u></b>			
<b>38</b>	<b>REINTEGROS</b>			
380100	Otros reintegros de ejercicios cerrados	4.791,14	0,00	4.791,14
	<b>TOTAL CONCEPTO 380</b>	<b>4.791,14</b>	<b>0,00</b>	<b>4.791,14</b>
381100	Otros reintegros de presupuesto corriente	191,10	0,00	191,10
	<b>TOTAL CONCEPTO 381</b>	<b>191,10</b>	<b>0,00</b>	<b>191,10</b>
	<b>TOTAL CAPITULO 3</b>	<b>4.982,24</b>	<b>0,00</b>	<b>4.982,24</b>
<b><u>4</u></b>	<b><u>TRANSFERENCIAS CORRIENTES</u></b>			
<b>45</b>	<b>DE COMUNIDADES AUTONOMAS</b>			
450000	Transferencias de la Comunidad Autónoma Aragón	2.766.484,98	0,00	2.766.484,98
	<b>TOTAL CONCEPTO 450</b>	<b>2.766.484,98</b>	<b>0,00</b>	<b>2.766.484,98</b>
	<b>TOTAL CAPITULO 4</b>	<b>2.766.484,98</b>	<b>0,00</b>	<b>2.766.484,98</b>
<b><u>5</u></b>	<b><u>INGRESOS PATRIMONIALES</u></b>			
<b>52</b>	<b>INTERESES DE DEPOSITOS</b>			
520050	Ingresos financieros	260,11	0,00	260,11
	<b>TOTAL CONCEPTO 520</b>	<b>260,11</b>	<b>0,00</b>	<b>260,11</b>
	<b>TOTAL CAPITULO 5</b>	<b>260,11</b>	<b>0,00</b>	<b>260,11</b>
<b><u>7</u></b>	<b><u>TRANSFERENCIAS DE CAPITAL</u></b>			

**PROCESO DE GESTIÓN DEL INGRESO PÚBLICO****A) DERECHOS PRESUPUESTARIOS RECONOCIDOS NETOS**

ECONOMICO.	DESCRIPCION	DERECHOS RECONOCIDOS	DERECHOS ANULADOS	DERECHOS RECONOCIDOS NETOS
<b>75</b>	<b>DE COMUNIDADES AUTONOMAS</b>			
750000	Transferencias de la Comunidad Autónoma de Aragón	86.400,00	0,00	86.400,00
	<b>TOTAL CONCEPTO 750</b>	<b>86.400,00</b>	<b>0,00</b>	<b>86.400,00</b>
	<b>TOTAL CAPITULO 7</b>	<b>86.400,00</b>	<b>0,00</b>	<b>86.400,00</b>
<b>TOTAL</b>		<b>2.858.127,33</b>	<b>0,00</b>	<b>2.858.127,33</b>

**PROCESO DE GESTIÓN DEL INGRESO PÚBLICO****A.1) DERECHOS PRESUPUESTARIOS RECONOCIDOS**

ECONOMICO.	DESCRIPCIÓN	CONTRAIDO PREVIO			CONTRAIDO SIMULTANEO		DERECHOS RECONOCIDOS
		INGRESO DIRECTO	INGRESO RECIBO	AUTOLIQUIDACIONES	SIN CONTRAIDO PREVIO		
<b>3</b>	<b><u>TASAS Y OTROS INGRESOS</u></b>						
<b>38</b>	<b><u>REINTEGROS</u></b>						
380100	Otros reintegros de ejercicios cerrados	0,00	0,00	0,00	4.791,14	4.791,14	4.791,14
381100	Otros reintegros de presupuesto corriente	0,00	0,00	0,00	191,10	191,10	191,10
	<b>TOTAL CAPITULO 3</b>	<b>0,00</b>	<b>0,00</b>	<b>0,00</b>	<b>4.982,24</b>	<b>4.982,24</b>	<b>4.982,24</b>
<b>4</b>	<b><u>TRANSFERENCIAS CORRIENTES</u></b>						
<b>45</b>	<b><u>DE COMUNIDADES AUTONOMAS</u></b>						
450000	Transferencias de la Comunidad Autónoma Aragón	2.766.484,98	0,00	0,00	0,00	0,00	2.766.484,98
	<b>TOTAL CAPITULO 4</b>	<b>2.766.484,98</b>	<b>0,00</b>	<b>0,00</b>	<b>0,00</b>	<b>0,00</b>	<b>2.766.484,98</b>
<b>5</b>	<b><u>INGRESOS PATRIMONIALES</u></b>						
<b>52</b>	<b><u>INTERESES DE DEPOSITOS</u></b>						
520050	Ingresos financieros	0,00	0,00	0,00	260,11	260,11	260,11
	<b>TOTAL CAPITULO 5</b>	<b>0,00</b>	<b>0,00</b>	<b>0,00</b>	<b>260,11</b>	<b>260,11</b>	<b>260,11</b>
<b>7</b>	<b><u>TRANSFERENCIAS DE CAPITAL</u></b>						
<b>75</b>	<b><u>DE COMUNIDADES AUTONOMAS</u></b>						
750000	Transferencias de la Comunidad Autónoma de Aragón	86.400,00	0,00	0,00	0,00	0,00	86.400,00
	<b>TOTAL CAPITULO 7</b>	<b>86.400,00</b>	<b>0,00</b>	<b>0,00</b>	<b>0,00</b>	<b>0,00</b>	<b>86.400,00</b>
<b>TOTAL</b>		<b>2.852.884,98</b>	<b>0,00</b>	<b>0,00</b>	<b>5.242,35</b>	<b>5.242,35</b>	<b>2.858.127,33</b>

**PROCESO DE GESTIÓN DEL INGRESO PÚBLICO****A.2) ANULACIÓN DE DERECHOS PRESUPUESTARIOS**

ECONOMICO.	DESCRIPCION	ANULACION DE LIQUIDACIONES		APLAZAMIENTO Y FRACCIONAMIENTO		DEVOLUCION DE INGRESOS	DERECHOS ANULADOS
		INGRESO DIRECTO	INGRESO RECIBO	INGRESO DIRECTO	INGRESO RECIBO		
<b>3</b>	<b><u>TASAS Y OTROS INGRESOS</u></b>						
<b>38</b>	<b><u>REINTEGROS</u></b>						
380100	Otros reintegros de ejercicios cerrados	0,00	0,00	0,00	0,00	0,00	0,00
381100	Otros reintegros de presupuesto corrient	0,00	0,00	0,00	0,00	0,00	0,00
	<b>TOTAL CAPITULO 3</b>	<b>0,00</b>	<b>0,00</b>	<b>0,00</b>	<b>0,00</b>	<b>0,00</b>	<b>0,00</b>
<b>4</b>	<b><u>TRANSFERENCIAS CORRIENTES</u></b>						
<b>45</b>	<b><u>DE COMUNIDADES AUTONOMAS</u></b>						
450000	Transferencias de la Comunidad Autón	0,00	0,00	0,00	0,00	0,00	0,00
	<b>TOTAL CAPITULO 4</b>	<b>0,00</b>	<b>0,00</b>	<b>0,00</b>	<b>0,00</b>	<b>0,00</b>	<b>0,00</b>
<b>5</b>	<b><u>INGRESOS PATRIMONIALES</u></b>						
<b>52</b>	<b><u>INTERESES DE DEPOSITOS</u></b>						
520050	Ingresos financieros	0,00	0,00	0,00	0,00	0,00	0,00
	<b>TOTAL CAPITULO 5</b>	<b>0,00</b>	<b>0,00</b>	<b>0,00</b>	<b>0,00</b>	<b>0,00</b>	<b>0,00</b>
<b>7</b>	<b><u>TRANSFERENCIAS DE CAPITAL</u></b>						
<b>75</b>	<b><u>DE COMUNIDADES AUTONOMAS</u></b>						
750000	Transferencias de la Comunidad Autón	0,00	0,00	0,00	0,00	0,00	0,00
	<b>TOTAL CAPITULO 7</b>	<b>0,00</b>	<b>0,00</b>	<b>0,00</b>	<b>0,00</b>	<b>0,00</b>	<b>0,00</b>
<b>TOTAL</b>		<b>0,00</b>	<b>0,00</b>	<b>0,00</b>	<b>0,00</b>	<b>0,00</b>	<b>0,00</b>

**PROCESO DE GESTION DEL INGRESO PUBLICO****B) RECAUDACION NETA**

ECONOMICO.	DESCRIPCION	RECAUDACION TOTAL	DEVOLUCION DE INGRESO	RECAUDACION NETA
<b>3</b>	<b><u>TASAS Y OTROS INGRESOS</u></b>			
<b>38</b>	<b><u>REINTEGROS</u></b>			
380100	Otros reintegros de ejercicios cerrados	4.791,14	0,00	4.791,14
381100	Otros reintegros de presupuesto corrient	191,10	0,00	191,10
	<b>TOTAL CAPITULO 3</b>	<b>4.982,24</b>	<b>0,00</b>	<b>4.982,24</b>
<b>4</b>	<b><u>TRANSFERENCIAS CORRIENTES</u></b>			
<b>45</b>	<b><u>DE COMUNIDADES AUTONOMAS</u></b>			
450000	Transferencias de la Comunidad Autón	1.420.717,90	0,00	1.420.717,90
	<b>TOTAL CAPITULO 4</b>	<b>1.420.717,90</b>	<b>0,00</b>	<b>1.420.717,90</b>
<b>5</b>	<b><u>INGRESOS PATRIMONIALES</u></b>			
<b>52</b>	<b><u>INTERESES DE DEPOSITOS</u></b>			
520050	Ingresos financieros	260,11	0,00	260,11
	<b>TOTAL CAPITULO 5</b>	<b>260,11</b>	<b>0,00</b>	<b>260,11</b>
<b>7</b>	<b><u>TRANSFERENCIAS DE CAPITAL</u></b>			
<b>75</b>	<b><u>DE COMUNIDADES AUTONOMAS</u></b>			
750000	Transferencias de la Comunidad Autón	15.700,00	0,00	15.700,00
	<b>TOTAL CAPITULO 7</b>	<b>15.700,00</b>	<b>0,00</b>	<b>15.700,00</b>
<b>TOTAL</b>		<b>1.441.660,25</b>	<b>0,00</b>	<b>1.441.660,25</b>

**PROCESO DE GESTION DEL INGRESO PUBLICO****C) DERECHOS CANCELADOS**

ECONOMICO.	DESCRIPCION	COBROS EN ESPECIE	INSOLVENCIAS	OTRAS	DERECHOS CANCELADOS
<b>3</b>	<b><u>TASAS Y OTROS INGRESOS</u></b>				
<b>38</b>	<b><u>REINTEGROS</u></b>				
380100	Otros reintegros de ejercicios cerrados	0,00	0,00	0,00	0,00
381100	Otros reintegros de presupuesto corrient	0,00	0,00	0,00	0,00
	<b>TOTAL CAPITULO 3</b>	<b>0,00</b>	<b>0,00</b>	<b>0,00</b>	<b>0,00</b>
<b>4</b>	<b><u>TRANSFERENCIAS CORRIENTES</u></b>				
<b>45</b>	<b><u>DE COMUNIDADES AUTONOMAS</u></b>				
450000	Transferencias de la Comunidad Autón	0,00	0,00	0,00	0,00
	<b>TOTAL CAPITULO 4</b>	<b>0,00</b>	<b>0,00</b>	<b>0,00</b>	<b>0,00</b>
<b>5</b>	<b><u>INGRESOS PATRIMONIALES</u></b>				
<b>52</b>	<b><u>INTERESES DE DEPOSITOS</u></b>				
520050	Ingresos financieros	0,00	0,00	0,00	0,00
	<b>TOTAL CAPITULO 5</b>	<b>0,00</b>	<b>0,00</b>	<b>0,00</b>	<b>0,00</b>
<b>7</b>	<b><u>TRANSFERENCIAS DE CAPITAL</u></b>				
<b>75</b>	<b><u>DE COMUNIDADES AUTONOMAS</u></b>				
750000	Transferencias de la Comunidad Autón	0,00	0,00	0,00	0,00
	<b>TOTAL CAPITULO 7</b>	<b>0,00</b>	<b>0,00</b>	<b>0,00</b>	<b>0,00</b>
<b>TOTAL</b>		<b>0,00</b>	<b>0,00</b>	<b>0,00</b>	<b>0,00</b>





4.5.2.

TRANSFERENCIAS Y SUBVENCIONES RECIBIDAS

## TRANSFERENCIAS DE CAPITAL RECIBIDAS

Subconcepto	PREVISIONES INICIALES	MODIFICACIONES	DEFINITIVO	DERECHOS RECONOCIDOS NETOS	RECAUDACIÓN NETA	DERECHOS CANCELADOS	DERECHOS PENDIENTES DE COBRO
750000 Transferencias de la C.A. Aragón	86.400,00	0,00	86.400,00	86.400,00	15.700,00	0,00	70.700,00
<b>TOTALES</b>	<b>86.400,00</b>	<b>0,00</b>	<b>86.400,00</b>	<b>86.400,00</b>	<b>15.700,00</b>	<b>0,00</b>	<b>70.700,00</b>

## TRANSFERENCIAS CORRIENTES RECIBIDAS

Subconcepto	PREVISIONES		MODIFICACIONES	DEFINITIVO	DERECHOS RECONOCIDOS NETOS	RECAUDACIÓN NETA	DERECHOS CANCELADOS	DERECHOS PENDIENTES DE COBRO
	INICIALES							
450000 Transferencias de la C.A. Aragón	2.766.484,98		0,00	2.766.484,98	2.766.484,98	1.420.717,90	0,00	1.345.767,08
<b>TOTALES</b>	<b>2.766.484,98</b>		<b>0,00</b>	<b>2.766.484,98</b>	<b>2.766.484,98</b>	<b>1.420.717,90</b>	<b>0,00</b>	<b>1.345.767,08</b>

4.5.3.

APLICACIÓN DEL REMANENTE DE TESORERÍA

No se ha utilizado el remanente de Tesorería en 2017



4.5.4.

DERECHOS A COBRAR PRESUPUESTOS CERRADOS

**I. DERECHOS A COBRAR DE PRESUPUESTOS CERRADOS**

AÑO : 2010

ECONOMICO	EXPLICACION	PENDIENTES DE COBRO A 1 DE ENERO		RECTIFICACIONES		DERECHOS ANULADOS						DERECHOS PENDIENTES DE COBRO				
		INGRESO DIRECTO	INGRESO RECIBO	INGRESO DIRECTO	INGRESO RECIBO	ANULACIONES		APLAZAMIENTO				INGRESO DIRECTO	INGRESO RECIBO			
						INGRESO DIRECTO	INGRESO RECIBO	INGRESO DIRECTO	INGRESO RECIBO	INGRESO DIRECTO	INGRESO RECIBO			INGRESO DIRECTO	INGRESO RECIBO	
<b>4</b>	<b>TRANSFERENCIAS CORRIENTES</b>															
<b>45</b>	<b>DE COMUNIDADES AUTONOMAS</b>															
450000	Transferencias de la C	0,00	1.655,46	0,00	0,00	0,00	0,00	0,00	0,00	0,00	0,00	0,00	0,00	0,00	0,00	1.655,46
	<b>TOTAL CAPITULO 450</b>	<b>0,00</b>	<b>1.655,46</b>	<b>0,00</b>	<b>0,00</b>	<b>0,00</b>	<b>0,00</b>	<b>0,00</b>	<b>0,00</b>	<b>0,00</b>	<b>0,00</b>	<b>0,00</b>	<b>0,00</b>	<b>0,00</b>	<b>0,00</b>	<b>1.655,46</b>
	<b>TOTAL CAPITULO 4</b>	<b>0,00</b>	<b>1.655,46</b>	<b>0,00</b>	<b>0,00</b>	<b>0,00</b>	<b>0,00</b>	<b>0,00</b>	<b>0,00</b>	<b>0,00</b>	<b>0,00</b>	<b>0,00</b>	<b>0,00</b>	<b>0,00</b>	<b>0,00</b>	<b>1.655,46</b>
<b>7</b>	<b>TRANSFERENCIAS DE CAPITAL</b>															
<b>75</b>	<b>DE COMUNIDADES AUTONOMAS</b>															
750000	Transferencias de la C	0,00	300,52	0,00	0,00	0,00	0,00	0,00	0,00	0,00	0,00	0,00	0,00	0,00	0,00	300,52
	<b>TOTAL CAPITULO 750</b>	<b>0,00</b>	<b>300,52</b>	<b>0,00</b>	<b>0,00</b>	<b>0,00</b>	<b>0,00</b>	<b>0,00</b>	<b>0,00</b>	<b>0,00</b>	<b>0,00</b>	<b>0,00</b>	<b>0,00</b>	<b>0,00</b>	<b>0,00</b>	<b>300,52</b>
	<b>TOTAL CAPITULO 7</b>	<b>0,00</b>	<b>300,52</b>	<b>0,00</b>	<b>0,00</b>	<b>0,00</b>	<b>0,00</b>	<b>0,00</b>	<b>0,00</b>	<b>0,00</b>	<b>0,00</b>	<b>0,00</b>	<b>0,00</b>	<b>0,00</b>	<b>0,00</b>	<b>300,52</b>
	<b>TOTAL AÑO : 2010</b>	<b>0,00</b>	<b>1.955,98</b>	<b>0,00</b>	<b>0,00</b>	<b>0,00</b>	<b>0,00</b>	<b>0,00</b>	<b>0,00</b>	<b>0,00</b>	<b>0,00</b>	<b>0,00</b>	<b>0,00</b>	<b>0,00</b>	<b>0,00</b>	<b>1.955,98</b>

**I. DERECHOS A COBRAR DE PRESUPUESTOS CERRADOS**

AÑO : 2012

ECONOMICO	EXPLICACION	PENDIENTES DE COBRO A 1 DE ENERO		RECTIFICACIONES		DERECHOS ANULADOS				DERECHOS PENDIENTES DE COBRO		
		INGRESO DIRECTO	INGRESO RECIBO	INGRESO DIRECTO	INGRESO RECIBO	ANULACIONES		APLAZAMIENTO		INGRESO DIRECTO	INGRESO RECIBO	
						INGRESO DIRECTO	INGRESO RECIBO	INGRESO DIRECTO	INGRESO RECIBO			
<b>4</b>	<b>TRANSFERENCIAS CORRIENTES</b>											
<b>45</b>	<b>DE COMUNIDADES AUTONOMAS</b>											
450000	Transferencias de la C	1.472.564,75	0,00	0,00	0,00	0,00	0,00	0,00	0,00	0,00	1.472.564,75	0,00
	<b>TOTAL CAPITULO 450</b>	<b>1.472.564,75</b>	<b>0,00</b>	<b>0,00</b>	<b>0,00</b>	<b>0,00</b>	<b>0,00</b>	<b>0,00</b>	<b>0,00</b>	<b>0,00</b>	<b>1.472.564,75</b>	<b>0,00</b>
	<b>TOTAL CAPITULO 4</b>	<b>1.472.564,75</b>	<b>0,00</b>	<b>0,00</b>	<b>0,00</b>	<b>0,00</b>	<b>0,00</b>	<b>0,00</b>	<b>0,00</b>	<b>0,00</b>	<b>1.472.564,75</b>	<b>0,00</b>
<b>7</b>	<b>TRANSFERENCIAS DE CAPITAL</b>											
<b>75</b>	<b>DE COMUNIDADES AUTONOMAS</b>											
750000	Transferencias de la C	25.000,00	0,00	0,00	0,00	0,00	0,00	0,00	0,00	0,00	25.000,00	0,00
	<b>TOTAL CAPITULO 750</b>	<b>25.000,00</b>	<b>0,00</b>	<b>0,00</b>	<b>0,00</b>	<b>0,00</b>	<b>0,00</b>	<b>0,00</b>	<b>0,00</b>	<b>0,00</b>	<b>25.000,00</b>	<b>0,00</b>
	<b>TOTAL CAPITULO 7</b>	<b>25.000,00</b>	<b>0,00</b>	<b>0,00</b>	<b>0,00</b>	<b>0,00</b>	<b>0,00</b>	<b>0,00</b>	<b>0,00</b>	<b>0,00</b>	<b>25.000,00</b>	<b>0,00</b>
	<b>TOTAL AÑO : 2012</b>	<b>1.497.564,75</b>	<b>0,00</b>	<b>0,00</b>	<b>0,00</b>	<b>0,00</b>	<b>0,00</b>	<b>0,00</b>	<b>0,00</b>	<b>0,00</b>	<b>1.497.564,75</b>	<b>0,00</b>



**I. DERECHOS A COBRAR DE PRESUPUESTOS CERRADOS**

AÑO : 2013

ECONOMICO	EXPLICACION	PENDIENTES DE COBRO A 1 DE ENERO		RECTIFICACIONES		DERECHOS ANULADOS				DERECHOS PENDIENTES DE COBRO		
		INGRESO DIRECTO	INGRESO RECIBO	INGRESO DIRECTO	INGRESO RECIBO	ANULACIONES		APLAZAMIENTO		INGRESO DIRECTO	INGRESO RECIBO	
						INGRESO DIRECTO	INGRESO RECIBO	INGRESO DIRECTO	INGRESO RECIBO			
<b>4</b>	<b>TRANSFERENCIAS CORRIENTES</b>											
<b>45</b>	<b>DE COMUNIDADES AUTONOMAS</b>											
450000	Transferencias de la C	728.122,90	0,00	0,00	0,00	0,00	0,00	0,00	0,00	0,00	728.122,90	0,00
	<b>TOTAL CAPITULO 450</b>	<b>728.122,90</b>	<b>0,00</b>	<b>0,00</b>	<b>0,00</b>	<b>0,00</b>	<b>0,00</b>	<b>0,00</b>	<b>0,00</b>	<b>0,00</b>	<b>728.122,90</b>	<b>0,00</b>
	<b>TOTAL CAPITULO 4</b>	<b>728.122,90</b>	<b>0,00</b>	<b>0,00</b>	<b>0,00</b>	<b>0,00</b>	<b>0,00</b>	<b>0,00</b>	<b>0,00</b>	<b>0,00</b>	<b>728.122,90</b>	<b>0,00</b>
<b>7</b>	<b>TRANSFERENCIAS DE CAPITAL</b>											
<b>75</b>	<b>DE COMUNIDADES AUTONOMAS</b>											
750000	Transferencias de la C	4.625,00	0,00	0,00	0,00	0,00	0,00	0,00	0,00	0,00	4.625,00	0,00
	<b>TOTAL CAPITULO 750</b>	<b>4.625,00</b>	<b>0,00</b>	<b>0,00</b>	<b>0,00</b>	<b>0,00</b>	<b>0,00</b>	<b>0,00</b>	<b>0,00</b>	<b>0,00</b>	<b>4.625,00</b>	<b>0,00</b>
	<b>TOTAL CAPITULO 7</b>	<b>4.625,00</b>	<b>0,00</b>	<b>0,00</b>	<b>0,00</b>	<b>0,00</b>	<b>0,00</b>	<b>0,00</b>	<b>0,00</b>	<b>0,00</b>	<b>4.625,00</b>	<b>0,00</b>
	<b>TOTAL AÑO : 2013</b>	<b>732.747,90</b>	<b>0,00</b>	<b>0,00</b>	<b>0,00</b>	<b>0,00</b>	<b>0,00</b>	<b>0,00</b>	<b>0,00</b>	<b>0,00</b>	<b>732.747,90</b>	<b>0,00</b>

**I. DERECHOS A COBRAR DE PRESUPUESTOS CERRADOS**

AÑO : 2014

ECONOMICO	EXPLICACION	PENDIENTES DE COBRO A 1 DE ENERO		RECTIFICACIONES		DERECHOS ANULADOS				DERECHOS PENDIENTES DE COBRO			
		INGRESO DIRECTO	INGRESO RECIBO	INGRESO DIRECTO	INGRESO RECIBO	ANULACIONES		APLAZAMIENTO		INGRESO DIRECTO	INGRESO RECIBO		
						INGRESO DIRECTO	INGRESO RECIBO	INGRESO DIRECTO	INGRESO RECIBO				
<b>4</b>	<b>TRANSFERENCIAS CORRIENTES</b>												
<b>45</b>	<b>DE COMUNIDADES AUTONOMAS</b>												
450000	Transferencias de la C	728.122,63	0,00	0,00	0,00	0,00	0,00	0,00	0,00	0,00	0,00	728.122,63	0,00
	<b>TOTAL CAPITULO 450</b>	<b>728.122,63</b>	<b>0,00</b>	<b>0,00</b>	<b>0,00</b>	<b>0,00</b>	<b>0,00</b>	<b>0,00</b>	<b>0,00</b>	<b>0,00</b>	<b>0,00</b>	<b>728.122,63</b>	<b>0,00</b>
	<b>TOTAL CAPITULO 4</b>	<b>728.122,63</b>	<b>0,00</b>	<b>0,00</b>	<b>0,00</b>	<b>0,00</b>	<b>0,00</b>	<b>0,00</b>	<b>0,00</b>	<b>0,00</b>	<b>0,00</b>	<b>728.122,63</b>	<b>0,00</b>
<b>7</b>	<b>TRANSFERENCIAS DE CAPITAL</b>												
<b>75</b>	<b>DE COMUNIDADES AUTONOMAS</b>												
750000	Transferencias de la C	4.625,00	0,00	0,00	0,00	0,00	0,00	0,00	0,00	0,00	0,00	4.625,00	0,00
	<b>TOTAL CAPITULO 750</b>	<b>4.625,00</b>	<b>0,00</b>	<b>0,00</b>	<b>0,00</b>	<b>0,00</b>	<b>0,00</b>	<b>0,00</b>	<b>0,00</b>	<b>0,00</b>	<b>0,00</b>	<b>4.625,00</b>	<b>0,00</b>
	<b>TOTAL CAPITULO 7</b>	<b>4.625,00</b>	<b>0,00</b>	<b>0,00</b>	<b>0,00</b>	<b>0,00</b>	<b>0,00</b>	<b>0,00</b>	<b>0,00</b>	<b>0,00</b>	<b>0,00</b>	<b>4.625,00</b>	<b>0,00</b>
	<b>TOTAL AÑO : 2014</b>	<b>732.747,63</b>	<b>0,00</b>	<b>0,00</b>	<b>0,00</b>	<b>0,00</b>	<b>0,00</b>	<b>0,00</b>	<b>0,00</b>	<b>0,00</b>	<b>0,00</b>	<b>732.747,63</b>	<b>0,00</b>

**I. DERECHOS A COBRAR DE PRESUPUESTOS CERRADOS**

AÑO : 2015

ECONOMICO	EXPLICACION	PENDIENTES DE COBRO A 1 DE ENERO		RECTIFICACIONES		DERECHOS ANULADOS				DERECHOS PENDIENTES DE COBRO		
		INGRESO DIRECTO	INGRESO RECIBO	INGRESO DIRECTO	INGRESO RECIBO	ANULACIONES		APLAZAMIENTO		INGRESO DIRECTO	INGRESO RECIBO	
						INGRESO DIRECTO	INGRESO RECIBO	INGRESO DIRECTO	INGRESO RECIBO			
<b>4</b>	<b>TRANSFERENCIAS CORRIENTES</b>											
<b>45</b>	<b>DE COMUNIDADES AUTONOMAS</b>											
450000	Transferencias de la C	11.500,00	0,00	0,00	0,00	0,00	0,00	0,00	0,00	11.500,00	0,00	0,00
	<b>TOTAL CAPITULO 450</b>	<b>11.500,00</b>	<b>0,00</b>	<b>0,00</b>	<b>0,00</b>	<b>0,00</b>	<b>0,00</b>	<b>0,00</b>	<b>0,00</b>	<b>11.500,00</b>	<b>0,00</b>	<b>0,00</b>
	<b>TOTAL CAPITULO 4</b>	<b>11.500,00</b>	<b>0,00</b>	<b>0,00</b>	<b>0,00</b>	<b>0,00</b>	<b>0,00</b>	<b>0,00</b>	<b>0,00</b>	<b>11.500,00</b>	<b>0,00</b>	<b>0,00</b>
<b>7</b>	<b>TRANSFERENCIAS DE CAPITAL</b>											
<b>75</b>	<b>DE COMUNIDADES AUTONOMAS</b>											
750000	Transferencias de la C	5.875,00	0,00	0,00	0,00	0,00	0,00	0,00	0,00	5.875,00	0,00	0,00
	<b>TOTAL CAPITULO 750</b>	<b>5.875,00</b>	<b>0,00</b>	<b>0,00</b>	<b>0,00</b>	<b>0,00</b>	<b>0,00</b>	<b>0,00</b>	<b>0,00</b>	<b>5.875,00</b>	<b>0,00</b>	<b>0,00</b>
	<b>TOTAL CAPITULO 7</b>	<b>5.875,00</b>	<b>0,00</b>	<b>0,00</b>	<b>0,00</b>	<b>0,00</b>	<b>0,00</b>	<b>0,00</b>	<b>0,00</b>	<b>5.875,00</b>	<b>0,00</b>	<b>0,00</b>
	<b>TOTAL AÑO : 2015</b>	<b>17.375,00</b>	<b>0,00</b>	<b>0,00</b>	<b>0,00</b>	<b>0,00</b>	<b>0,00</b>	<b>0,00</b>	<b>0,00</b>	<b>17.375,00</b>	<b>0,00</b>	<b>0,00</b>

**I. DERECHOS A COBRAR DE PRESUPUESTOS CERRADOS**

AÑO : 2016

ECONOMICO	EXPLICACION	PENDIENTES DE COBRO A 1 DE ENERO		RECTIFICACIONES		DERECHOS ANULADOS				DERECHOS PENDIENTES DE COBRO		
		INGRESO DIRECTO	INGRESO RECIBO	INGRESO DIRECTO	INGRESO RECIBO	ANULACIONES		APLAZAMIENTO		INGRESO DIRECTO	INGRESO RECIBO	
						INGRESO DIRECTO	INGRESO RECIBO	INGRESO DIRECTO	INGRESO RECIBO			
<b>4</b>	<b><u>TRANSFERENCIAS CORRIENTES</u></b>											
<b>45</b>	<b><u>DE COMUNIDADES AUTONOMAS</u></b>											
450000	Transferencias de la C	1.420.717,84	0,00	0,00	0,00	0,03	0,00	0,00	0,00	1.420.717,81	0,00	0,00
	<b>TOTAL CAPITULO 450</b>	<b>1.420.717,84</b>	<b>0,00</b>	<b>0,00</b>	<b>0,00</b>	<b>0,03</b>	<b>0,00</b>	<b>0,00</b>	<b>0,00</b>	<b>1.420.717,81</b>	<b>0,00</b>	<b>0,00</b>
	<b>TOTAL CAPITULO 4</b>	<b>1.420.717,84</b>	<b>0,00</b>	<b>0,00</b>	<b>0,00</b>	<b>0,03</b>	<b>0,00</b>	<b>0,00</b>	<b>0,00</b>	<b>1.420.717,81</b>	<b>0,00</b>	<b>0,00</b>
<b>5</b>	<b><u>INGRESOS PATRIMONIALES</u></b>											
<b>52</b>	<b><u>INTERESES DE DEPOSITOS</u></b>											
520050	Ingresos financieros	48,77	0,00	0,00	0,00	0,00	0,00	0,00	0,00	48,77	0,00	0,00
	<b>TOTAL CAPITULO 520</b>	<b>48,77</b>	<b>0,00</b>	<b>0,00</b>	<b>0,00</b>	<b>0,00</b>	<b>0,00</b>	<b>0,00</b>	<b>0,00</b>	<b>48,77</b>	<b>0,00</b>	<b>0,00</b>
	<b>TOTAL CAPITULO 5</b>	<b>48,77</b>	<b>0,00</b>	<b>0,00</b>	<b>0,00</b>	<b>0,00</b>	<b>0,00</b>	<b>0,00</b>	<b>0,00</b>	<b>48,77</b>	<b>0,00</b>	<b>0,00</b>
<b>7</b>	<b><u>TRANSFERENCIAS DE CAPITAL</u></b>											
<b>75</b>	<b><u>DE COMUNIDADES AUTONOMAS</u></b>											
750000	Transferencias de la C	15.700,00	0,00	0,00	0,00	0,00	0,00	0,00	0,00	15.700,00	0,00	0,00
	<b>TOTAL CAPITULO 750</b>	<b>15.700,00</b>	<b>0,00</b>	<b>0,00</b>	<b>0,00</b>	<b>0,00</b>	<b>0,00</b>	<b>0,00</b>	<b>0,00</b>	<b>15.700,00</b>	<b>0,00</b>	<b>0,00</b>

95

**I. DERECHOS A COBRAR DE PRESUPUESTOS CERRADOS**

**AÑO : 2016**

ECONOMICO	EXPLICACION	PENDIENTES DE COBRO A 1 DE ENERO		RECTIFICACIONES		DERECHOS ANULADOS				DERECHOS PENDIENTES DE COBRO	
		INGRESO DIRECTO	INGRESO RECIBO	INGRESO DIRECTO	INGRESO RECIBO	ANULACIONES		APLAZAMIENTO		INGRESO DIRECTO	INGRESO RECIBO
						INGRESO DIRECTO	INGRESO RECIBO	INGRESO DIRECTO	INGRESO RECIBO		
	TOTAL CAPITULO 7	15.700,00	0,00	0,00	0,00	0,00	0,00	0,00	0,00	15.700,00	0,00
	TOTAL AÑO : 2016	1.436.466,61	0,00	0,00	0,00	0,03	0,00	0,00	0,00	1.436.466,58	0,00
	TOTAL	4.416.901,89	1.955,98	0,00	0,00	0,03	0,00	0,00	0,00	4.416.901,86	1.955,98

**II. DERECHOS A COBRAR DE PRESUPUESTOS CERRADOS**

AÑO : 2010

ECONOMICO	RECAUDADOS		DERECHOS ANULADOS										DERECHOS PENDIENTES DE COBRO			
			COBRO EN ESPECIE			INSOLVENCIAS			PRESCRIPCION			OTRAS			INGRESO DIRECTO	INGRESO RECIBO
	INGRESO DIRECTO	INGRESO RECIBO	INGRESO DIRECTO	INGRESO RECIBO	INGRESO RECIBO	INGRESO DIRECTO	INGRESO RECIBO	INGRESO DIRECTO	INGRESO RECIBO	INGRESO DIRECTO	INGRESO RECIBO	INGRESO DIRECTO	INGRESO RECIBO			
450000	0,00	0,00	0,00	0,00	0,00	0,00	0,00	0,00	0,00	0,00	0,00	0,00	0,00	0,00	0,00	1.655,46
450	0,00	0,00	0,00	0,00	0,00	0,00	0,00	0,00	0,00	0,00	0,00	0,00	0,00	0,00	0,00	1.655,46
750000	0,00	0,00	0,00	0,00	0,00	0,00	0,00	0,00	0,00	0,00	0,00	0,00	0,00	0,00	0,00	300,52
750	0,00	0,00	0,00	0,00	0,00	0,00	0,00	0,00	0,00	0,00	0,00	0,00	0,00	0,00	0,00	300,52
2010	0,00	0,00	0,00	0,00	0,00	0,00	0,00	0,00	0,00	0,00	0,00	0,00	0,00	0,00	0,00	1.955,98

**II. DERECHOS A COBRAR DE PRESUPUESTOS CERRADOS**

AÑO : 2012

ECONOMICO	RECAUDADOS		DERECHOS ANULADOS												DERECHOS PENDIENTES DE COBRO					
			COBRO EN ESPECIE				INSOLVENCIAS				PRESCRIPCION				OTRAS					
	INGRESO DIRECTO	INGRESO RECIBO	INGRESO DIRECTO	INGRESO RECIBO	INGRESO DIRECTO	INGRESO RECIBO	INGRESO DIRECTO	INGRESO RECIBO	INGRESO DIRECTO	INGRESO RECIBO	INGRESO DIRECTO	INGRESO RECIBO	INGRESO DIRECTO	INGRESO RECIBO	INGRESO DIRECTO	INGRESO RECIBO	INGRESO DIRECTO	INGRESO RECIBO		
450000	0,00	0,00	0,00	0,00	0,00	0,00	0,00	0,00	0,00	0,00	0,00	0,00	0,00	0,00	0,00	1.472.564,75	0,00			
450	0,00	0,00	0,00	0,00	0,00	0,00	0,00	0,00	0,00	0,00	0,00	0,00	0,00	0,00	0,00	1.472.564,75	0,00			
750000	0,00	0,00	0,00	0,00	0,00	0,00	0,00	0,00	0,00	0,00	0,00	0,00	0,00	0,00	0,00	25.000,00	0,00			
750	0,00	0,00	0,00	0,00	0,00	0,00	0,00	0,00	0,00	0,00	0,00	0,00	0,00	0,00	0,00	25.000,00	0,00			
2012	0,00	0,00	0,00	0,00	0,00	0,00	0,00	0,00	0,00	0,00	0,00	0,00	0,00	0,00	0,00	1.497.564,75	0,00			

**II. DERECHOS A COBRAR DE PRESUPUESTOS CERRADOS**

AÑO : 2013

ECONOMICO	RECAUDADOS		DERECHOS ANULADOS												DERECHOS PENDIENTES DE COBRO		
			COBRO EN ESPECIE			INSOLVENCIAS			PRESCRIPCION			OTRAS					
			INGRESO DIRECTO	INGRESO RECIBO	INGRESO DIRECTO	INGRESO RECIBO	INGRESO DIRECTO	INGRESO RECIBO	INGRESO DIRECTO	INGRESO RECIBO	INGRESO DIRECTO	INGRESO RECIBO	INGRESO DIRECTO	INGRESO RECIBO			
450000	0,00	0,00	0,00	0,00	0,00	0,00	0,00	0,00	0,00	0,00	0,00	0,00	0,00	0,00	0,00	728.122,90	0,00
450	0,00	0,00	0,00	0,00	0,00	0,00	0,00	0,00	0,00	0,00	0,00	0,00	0,00	0,00	0,00	728.122,90	0,00
750000	0,00	0,00	0,00	0,00	0,00	0,00	0,00	0,00	0,00	0,00	0,00	0,00	0,00	0,00	0,00	4.625,00	0,00
750	0,00	0,00	0,00	0,00	0,00	0,00	0,00	0,00	0,00	0,00	0,00	0,00	0,00	0,00	0,00	4.625,00	0,00
2013	0,00	0,00	0,00	0,00	0,00	0,00	0,00	0,00	0,00	0,00	0,00	0,00	0,00	0,00	0,00	732.747,90	0,00



**II. DERECHOS A COBRAR DE PRESUPUESTOS CERRADOS**

AÑO : 2014

ECONOMICO	RECAUDADOS		DERECHOS ANULADOS										DERECHOS PENDIENTES DE COBRO			
			COBRO EN ESPECIE			INSOLVENCIAS			PRESCRIPCION			OTRAS			INGRESO DIRECTO	INGRESO RECIBO
	INGRESO DIRECTO	INGRESO RECIBO	INGRESO DIRECTO	INGRESO RECIBO	INGRESO DIRECTO	INGRESO RECIBO	INGRESO DIRECTO	INGRESO RECIBO	INGRESO DIRECTO	INGRESO RECIBO	INGRESO DIRECTO	INGRESO RECIBO				
450000	0,00	0,00	0,00	0,00	0,00	0,00	0,00	0,00	0,00	0,00	0,00	0,00	0,00	0,00	0,00	0,00
450	0,00	0,00	0,00	0,00	0,00	0,00	0,00	0,00	0,00	0,00	0,00	0,00	0,00	0,00	0,00	0,00
750000	0,00	0,00	0,00	0,00	0,00	0,00	0,00	0,00	0,00	0,00	0,00	0,00	0,00	0,00	4.625,00	0,00
750	0,00	0,00	0,00	0,00	0,00	0,00	0,00	0,00	0,00	0,00	0,00	0,00	0,00	0,00	4.625,00	0,00
2014	0,00	0,00	0,00	0,00	0,00	0,00	0,00	0,00	0,00	0,00	0,00	0,00	0,00	0,00	732.747,63	0,00

**II. DERECHOS A COBRAR DE PRESUPUESTOS CERRADOS**

AÑO : 2015

ECONOMICO	RECAUDADOS		DERECHOS ANULADOS												DERECHOS PENDIENTES DE COBRO					
			COBRO EN ESPECIE				INSOLVENCIAS				PRESCRIPCION				OTRAS					
	INGRESO DIRECTO	INGRESO RECIBO	INGRESO DIRECTO	INGRESO RECIBO	INGRESO DIRECTO	INGRESO RECIBO	INGRESO DIRECTO	INGRESO RECIBO	INGRESO DIRECTO	INGRESO RECIBO	INGRESO DIRECTO	INGRESO RECIBO	INGRESO DIRECTO	INGRESO RECIBO	INGRESO DIRECTO	INGRESO RECIBO	INGRESO DIRECTO	INGRESO RECIBO		
450000	0,00	0,00	0,00	0,00	0,00	0,00	0,00	0,00	0,00	0,00	0,00	0,00	0,00	0,00	0,00	0,00	11.500,00	0,00		
450	0,00	0,00	0,00	0,00	0,00	0,00	0,00	0,00	0,00	0,00	0,00	0,00	0,00	0,00	0,00	0,00	11.500,00	0,00		
750000	0,00	0,00	0,00	0,00	0,00	0,00	0,00	0,00	0,00	0,00	0,00	0,00	0,00	0,00	0,00	0,00	5.875,00	0,00		
750	0,00	0,00	0,00	0,00	0,00	0,00	0,00	0,00	0,00	0,00	0,00	0,00	0,00	0,00	0,00	0,00	5.875,00	0,00		
2015	0,00	0,00	0,00	0,00	0,00	0,00	0,00	0,00	0,00	0,00	0,00	0,00	0,00	0,00	0,00	0,00	17.375,00	0,00		

**II. DERECHOS A COBRAR DE PRESUPUESTOS CERRADOS**

AÑO : 2016

ECONOMICO	RECAUDADOS		DERECHOS ANULADOS												DERECHOS PENDIENTES DE COBRO	
			COBRO EN ESPECIE			INSOLVENCIAS			PRESCRIPCION			OTRAS				
			INGRESO DIRECTO	INGRESO RECIBO	INGRESO DIRECTO	INGRESO RECIBO	INGRESO DIRECTO	INGRESO RECIBO	INGRESO DIRECTO	INGRESO RECIBO	INGRESO DIRECTO	INGRESO RECIBO	INGRESO DIRECTO	INGRESO RECIBO		
450000	1.420.717,81	0,00	0,00	0,00	0,00	0,00	0,00	0,00	0,00	0,00	0,00	0,00	0,00	0,00	0,00	0,00
450	1.420.717,81	0,00	0,00	0,00	0,00	0,00	0,00	0,00	0,00	0,00	0,00	0,00	0,00	0,00	0,00	0,00
520050	48,77	0,00	0,00	0,00	0,00	0,00	0,00	0,00	0,00	0,00	0,00	0,00	0,00	0,00	0,00	0,00
520	48,77	0,00	0,00	0,00	0,00	0,00	0,00	0,00	0,00	0,00	0,00	0,00	0,00	0,00	0,00	0,00
750000	15.700,00	0,00	0,00	0,00	0,00	0,00	0,00	0,00	0,00	0,00	0,00	0,00	0,00	0,00	0,00	0,00
750	15.700,00	0,00	0,00	0,00	0,00	0,00	0,00	0,00	0,00	0,00	0,00	0,00	0,00	0,00	0,00	0,00
2016	1.436.466,58	0,00	0,00	0,00	0,00	0,00	0,00	0,00	0,00	0,00	0,00	0,00	0,00	0,00	0,00	0,00
TOTAL	1.436.466,58	0,00	0,00	0,00	0,00	0,00	0,00	0,00	0,00	0,00	0,00	0,00	0,00	0,00	2.980.435,28	1.955,98

# CÁMARA DE CUENTAS - 2017

Fecha de Referencia: 31/12/2017  
Fecha de Creación: 11/05/2018

## ESTADO DE SITUACION DE PRESUPUESTOS CERRADOS DE INGRESOS

14/05/2018

AÑO PRESUPUESTO: 2010

CONCEPTO	SALDO DE DERECHOS CONTRAIDOS PREVIO		RECTIFICACION	DERECHOS ANULADOS	DERECHOS PENDIENTES	LIQUIDACIONES CANCELADAS		DERECHOS PENDIENTES DE COBRO
	INGRESO DIRECTO	INGRESO RECIBO				RECAUDACION	INSOLVENCIA PRESCRIPCION Y OTRAS CAUSAS	
450000	0,00	1.655,46	0,00	0,00	1.655,46	0,00	0,00	1.655,46
750000	0,00	300,52	0,00	0,00	300,52	0,00	0,00	300,52
<b>2010</b>	<b>0,00</b>	<b>1.955,98</b>	<b>0,00</b>	<b>0,00</b>	<b>1.955,98</b>	<b>0,00</b>	<b>0,00</b>	<b>1.955,98</b>

# CÁMARA DE CUENTAS - 2017

Fecha de Referencia: 31/12/2017  
Fecha de Creación: 11/05/2018

## ESTADO DE SITUACION DE PRESUPUESTOS CERRADOS DE INGRESOS

14/05/2018

AÑO PRESUPUESTO: 2012

CONCEPTO	SALDO DE DERECHOS CONTRAIDOS PREVIO		RECTIFICACION	DERECHOS ANULADOS	DERECHOS PENDIENTES	LIQUIDACIONES CANCELADAS		DERECHOS PENDIENTES DE COBRO
	INGRESO DIRECTO	INGRESO RECIBO				RECAUDACION	INSOLVENCIA PRESCRIPCION Y OTRAS CAUSAS	
450000	1.472.564,75	0,00	0,00	0,00	1.472.564,75	0,00	0,00	1.472.564,75
750000	25.000,00	0,00	0,00	0,00	25.000,00	0,00	0,00	25.000,00
<b>2012</b>	<b>1.497.564,75</b>	<b>0,00</b>	<b>0,00</b>	<b>0,00</b>	<b>1.497.564,75</b>	<b>0,00</b>	<b>0,00</b>	<b>1.497.564,75</b>

# CÁMARA DE CUENTAS - 2017

Fecha de Referencia: 31/12/2017  
Fecha de Creación: 11/05/2018

## ESTADO DE SITUACION DE PRESUPUESTOS CERRADOS DE INGRESOS

14/05/2018

AÑO PRESUPUESTO: 2013

CONCEPTO	SALDO DE DERECHOS CONTRAIDOS PREVIO		RECTIFICACION	DERECHOS ANULADOS	DERECHOS PENDIENTES	LIQUIDACIONES CANCELADAS		DERECHOS PENDIENTES DE COBRO
	INGRESO DIRECTO	INGRESO RECIBO				RECAUDACION	INSOLVENCIA PRESCRIPCION Y OTRAS CAUSAS	
450000	728.122,90	0,00	0,00	0,00	728.122,90	0,00	0,00	728.122,90
750000	4.625,00	0,00	0,00	0,00	4.625,00	0,00	0,00	4.625,00
<b>2013</b>	<b>732.747,90</b>	<b>0,00</b>	<b>0,00</b>	<b>0,00</b>	<b>732.747,90</b>	<b>0,00</b>	<b>0,00</b>	<b>732.747,90</b>

# CÁMARA DE CUENTAS - 2017

Fecha de Referencia: 31/12/2017  
Fecha de Creación: 11/05/2018

## ESTADO DE SITUACION DE PRESUPUESTOS CERRADOS DE INGRESOS

14/05/2018

AÑO PRESUPUESTO: 2014

CONCEPTO	SALDO DE DERECHOS CONTRAIDOS PREVIO		RECTIFICACION	DERECHOS ANULADOS	DERECHOS PENDIENTES	LIQUIDACIONES CANCELADAS		DERECHOS PENDIENTES DE COBRO
	INGRESO DIRECTO	INGRESO RECIBO				RECAUDACION	INSOLVENCIA PRESCRIPCION Y OTRAS CAUSAS	
450000	728.122,63	0,00	0,00	0,00	728.122,63	0,00	0,00	728.122,63
750000	4.625,00	0,00	0,00	0,00	4.625,00	0,00	0,00	4.625,00
<b>2014</b>	<b>732.747,63</b>	<b>0,00</b>	<b>0,00</b>	<b>0,00</b>	<b>732.747,63</b>	<b>0,00</b>	<b>0,00</b>	<b>732.747,63</b>

# CÁMARA DE CUENTAS - 2017

Fecha de Referencia: 31/12/2017  
Fecha de Creación: 11/05/2018

## ESTADO DE SITUACION DE PRESUPUESTOS CERRADOS DE INGRESOS

14/05/2018

AÑO PRESUPUESTO: 2015

CONCEPTO	SALDO DE DERECHOS CONTRAIDOS PREVIO		RECTIFICACION	DERECHOS ANULADOS	DERECHOS PENDIENTES	LIQUIDACIONES CANCELADAS		DERECHOS PENDIENTES DE COBRO
	INGRESO DIRECTO	INGRESO RECIBO				RECAUDACION	INSOLVENCIA PRESCRIPCION Y OTRAS CAUSAS	
450000	11.500,00	0,00	0,00	0,00	11.500,00	0,00	0,00	11.500,00
750000	5.875,00	0,00	0,00	0,00	5.875,00	0,00	0,00	5.875,00
<b>2015</b>	<b>17.375,00</b>	<b>0,00</b>	<b>0,00</b>	<b>0,00</b>	<b>17.375,00</b>	<b>0,00</b>	<b>0,00</b>	<b>17.375,00</b>



# CÁMARA DE CUENTAS - 2017

Fecha de Referencia: 31/12/2017  
Fecha de Creación: 11/05/2018

## ESTADO DE SITUACION DE PRESUPUESTOS CERRADOS DE INGRESOS

14/05/2018

AÑO PRESUPUESTO: 2016

CONCEPTO	SALDO DE DERECHOS CONTRAIDOS PREVIO		RECTIFICACION	DERECHOS ANULADOS	DERECHOS PENDIENTES	LIQUIDACIONES CANCELADAS		DERECHOS PENDIENTES DE COBRO
	INGRESO DIRECTO	INGRESO RECIBO				RECAUDACION	INSOLVENCIA PRESCRIPCION Y OTRAS CAUSAS	
450000	1.420.717,84	0,00	0,00	0,03	1.420.717,81	1.420.717,81	0,00	0,00
520050	48,77	0,00	0,00	0,00	48,77	48,77	0,00	0,00
750000	15.700,00	0,00	0,00	0,00	15.700,00	15.700,00	0,00	0,00
<b>2016</b>	<b>1.436.466,61</b>	<b>0,00</b>	<b>0,00</b>	<b>0,03</b>	<b>1.436.466,58</b>	<b>1.436.466,58</b>	<b>0,00</b>	<b>0,00</b>
<b>Total Gen.:</b>	<b>4.416.901,89</b>	<b>1.955,98</b>	<b>0,00</b>	<b>0,03</b>	<b>4.418.857,84</b>	<b>1.436.466,58</b>	<b>0,00</b>	<b>2.982.391,26</b>



4.6.

INFORMACIÓN SOBRE EL INMOVILIZADO NO FINANCIERO



4.6.1.

INMOVILIZADO INMATERIAL

**COSTE**

Código cuenta	Descripción cuenta	Saldo a 31-12-2016	Incrementos*	Disminuciones	Saldo a 31-12-2017
2150	Aplicaciones informáticas	43.055,79			43.055,79
<b>Total inmovilizado material</b>		<b>43.055,79</b>			<b>43.055,79</b>

\* Altas en inventario

**AMORTIZACIÓN**

Amortizaciones					
Código cuenta	Descripción cuenta	Amortización acumulada a 31-12-2016	Dotaciones a la amortización en 2017	Reversiones	Amortización acumulada a 31-12-2017
2150	Aplicaciones informáticas	37.279,01	5.172,70		42.451,71
<b>Total amortización</b>		<b>37.279,01</b>	<b>5.172,70</b>		<b>42.451,71</b>

**NETO**

Código cuenta	Descripción cuenta	Valor neto contable a 31-12-2016	Valor neto contable a 31-12-2017
2150	Aplicaciones informáticas	5.776,78	604,08
<b>Total valor neto contable</b>		<b>5.776,78</b>	<b>604,08</b>



4.6.2.  
INMOVILIZADO MATERIAL

COSTE

Código cuenta	Descripción cuenta	Saldo a 31-12-2016	Incrementos <sup>(1)</sup>	Disminuciones	Saldo a 31-12-2017
2210	Edificios administrativos	5.501,76			5.501,76
2230	Maquinaria	12.414,92	555,85	-580,80	12.389,97
2260	Mobiliario	192.625,30			192.625,30
2270	Equipos para procesos de información	132.488,74	26.282,36	-12.319,20 <sup>(2)</sup>	146.451,90
<b>Total inmovilizado material</b>		<b>343.030,72</b>	<b>26.838,21</b>	<b>-12.900,00</b>	<b>356.968,93</b>

AMORTIZACIÓN

Código cuenta	Descripción cuenta	Amortización acumulada a 31-12-2016	Dotaciones a la amortización en 2017	Reversiones	Amortización acumulada a 31-12-2017
2210	Edificios administrativos	1.652,54	227,75		1.880,29
2230	Maquinaria	2.957,14	981,79	-134,69	3.804,24
2260	Mobiliario	52.904,87	9.631,26		62.536,13
2270	Equipos para procesos de información	50.510,27	15.741,98	-9.244,32 <sup>(2)</sup>	57.007,93
<b>Total amortización</b>		<b>108.024,82</b>	<b>26.582,78</b>	<b>-9.379,01</b>	<b>125.228,59</b>

NETO

Código cuenta	Descripción cuenta	Valor neto contable a 31-12-2016	Valor neto contable a 31-12-2017
2210	Edificios administrativos	3.849,22	3.621,47
2230	Maquinaria	9.457,78	8.585,73
2260	Mobiliario	139.720,43	130.089,17
2270	Equipos para procesos de información	81.978,47	89.443,97
<b>Total valor neto contable</b>		<b>235.005,90</b>	<b>231.740,34</b>

(1) Altas en inventario

(2) Cesión de 5 ordenadores al D.G. de Cultura y Patrimonio del Gobierno de Aragón y 7 a la Biblioteca de Aragón (su valor neto contable se ha contabilizado en Pérdidas extraordinarias procedentes del inmovilizado material)