

Sector Público Autonómico Aragonés

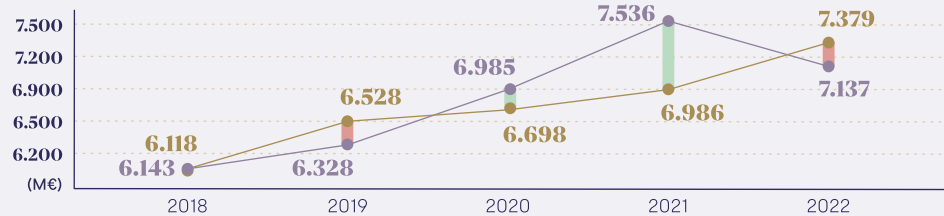
Principales magnitudes financieras

Balance consolidado

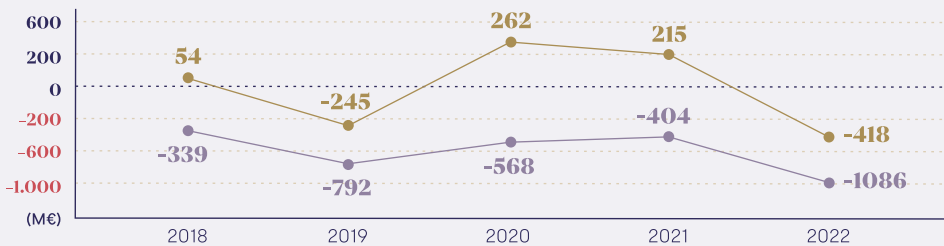
2018	€€€€€€€€ 6.306 M€
2019	€€€€€€€€ 6.213 M€
2020	€€€€€€€€ 6.465 M€
2021	€€€€€€€€ 7.356 M€
2022	€€€€€€€€ 6.858 M€

La **información consolidada** agrega los estados financieros individuales y elimina las operaciones internas de catorce entidades del sector público autonómico que aplican el mismo plan general contable

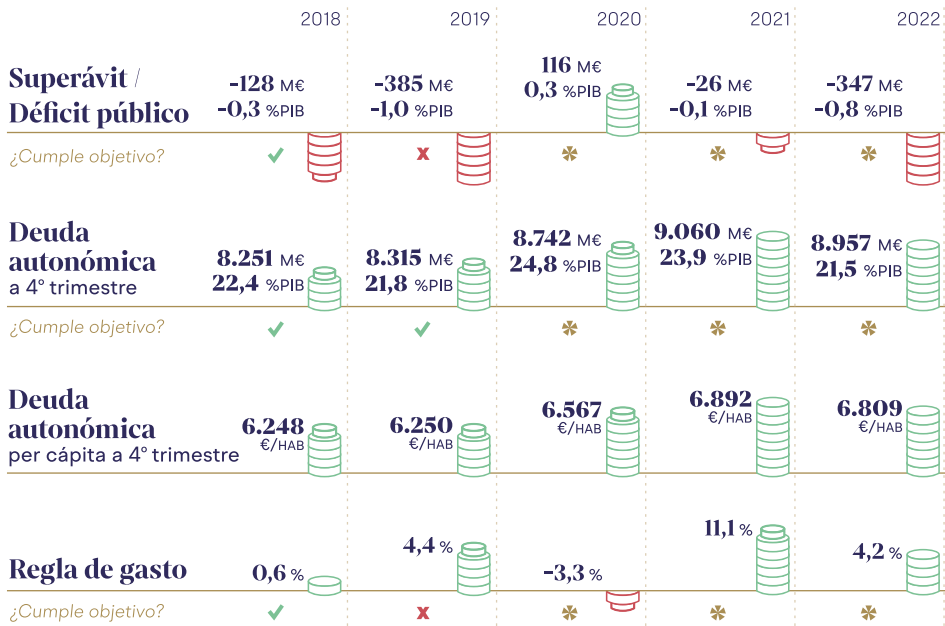
● Gastos consolidados ● Ingresos consolidados ● Superávit ● Déficit



● Resultado presupuestario ajustado consolidado ● Remanente Tesorería no afectado consolidado



Indicadores de consolidación fiscal




* Las reglas fiscales quedaron suspendidas en el periodo 2020-22 como consecuencia de la COVID-19

Entes del sector público autonómico



Nº de empleados a 31 de diciembre

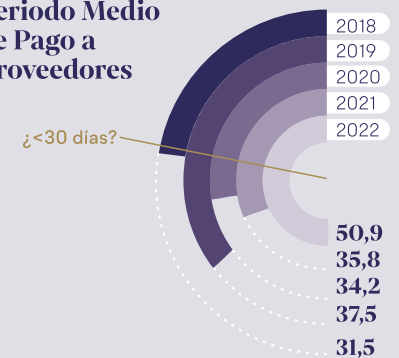


Otras magnitudes

Gastos convalidados vs Gastos pendientes de imputar a presupuesto



Periodo Medio de Pago a Proveedores



Obras, servicios y suministros

● Contratos ● Contratos menores

